เอกสารแนบที่ 7

บันทึกการตรวจสอบคุณภาพน้ำสระว่ายน้ำประจำวัน

Log Sheet PH & CL

SIENNA

Date	Time	Pool side			Jacuzzi		Lobby		Isole		Sky		Check by
		CL	PH	TEM(°C)	CL	PH	C'	PH	CL	PH	CL	PH	
1/7/24	6.00	3.0	7.2	27.1	3.0	7.2	3.0	6.8					
	18.00	3.0	7.2	27.4	1	7.2	3.0	6.8	3.0	6.8	3.0	6.8	[illegible]
2/7/24	6.00	3.0	7.6	27.2	6.5	7.6	3.0	6.4					
	18.00	3.0	7.2	27.5	3.0	7.6	3.0	6.8	3.0	6.8	3.0	6.8	[illegible]
3/7/24	6.00	3.0	7.2	27.0	3.0	7.2	0	6.4					
	18.00	3.0	7.6	27.3	3.0	7.2	0	6.8	3.0	6.8	3.0	6.8	[illegible]
4/7/24	6.00	3.0	7.2	27	3.0	7.2	[illegible]	6.8					
	18.00	3.0	7.2	27.3	3.0+	7.2	3	6.8	3.0	6.8	3.0	6.8	[illegible]
5/7/24	6.00	3.0	7.2	27.0	3.0	8.2	3.0	6.8					
	18.00	3.0	7.2	27.4	3.0	8.2	3.0	6.8	3.0	6.8	3.0	6.8	[illegible]
6/7/24	6.00	3.0	8.2	27.5	3.0	8.2	3.0	6.8					
	18.00	3.0	8.2	27.4	3.0	8.2	3.0	6.8	3.0	6.8	3.0	6.8	[illegible]
7/7/24	6.00	3.0	8.2	27.0	3.0	7.2	3.0	6.8					
	18.00	3.0	8.2	27.4	3.0	7.2	3.0	8.2	3.0	6.8	3.0	6.8	[illegible]
8/7/24	6.00	3.0	8.2	27.5	3.0	8.2	3.0	6.8					
	18.00	3.0	8.2	27.4	3.0	8.2	3.0	6.8	3.0	6.8	3.0	6.8	[illegible]
9/7/24	6.00	3.0	7.2	27.3	3.0	7.2	3.0	6.8					
	18.00	3.0	7.2	27.4	0	7.2	3.0	6.8	3.0	6.8	3.0	6.8	[illegible]
10/7/24	6.00	3.0	7.2	27.6	[illegible]	7.2	3.0	6.8					
	18.00	3.0	7.2	27.4	3.0+	7.2	3.0	6.8	3.0	6.8	3.0	6.8	[illegible]
11/7/24	6.00	3.0	7.2	27.0	3.0	7.2	3.0	6.8					
	18.00	3.0	7.0	27.4	3.0+	7.2	3.0	6.8	3.0	6.8	3.0	6.8	[illegible]
12/7/24	6.00	3.0	8.2	27.5	3.0	7.2	3.0	6.8					
	18.00	3.0	8.2	27.4	3.0+	7.2	3.0	6.8	3.0	6.8	3.0	6.8	[illegible]
13/7/24	6.00	3.0	8.2	27.0	3.0	7.2	3.0	6.8					
	18.00	3.0	8.2	27.4	3.0	7.2	3.0	6.8	3.0	6.8	3.0	6.8	[illegible]
14/7/24	6.00	3.0	8.2	27.5	3.0	7.2	3.0	6.8					
	18.00	3.0	8.2	27.4	3.0	7.2	3.0	6.8	3.0	6.8	3.0	6.8	[illegible]
15/7/24	6.00	3.0	7.2	27.6	3.0	8.2	3.0	6.8					
	18.00	3.0	7.2	27.4	1.5	8.2	3.0	6.8	3.0	6.8	3.0	6.8	[illegible]
16/7/24	6.00	3.0	7.8	27.5	3.5	8.2	3.0	6.8					
	18.00	3.0	7.2	27.4	3.0+	7.2	3.0	6.8	3.0	6.8	3.0	6.8	[illegible]
17/7/24	6.00	3.0	8.2	27.2	3.0	8.2	3.0	6.8					
	18.00	3.0	7.8	27.4	3.0	7.2	3.0	6.8	3.0	6.8	3.0	6.8	[illegible]
18/7/24	6.00	3.0	7.8	27.5	3.0	7.2	3.0	6.8					
	18.00	3.0	7.8	27.0	3.0	7.2	3.0	6.8	3.0	6.8	3.0	6.8	[illegible]
19/7/24	6.00	3.0	7.8	27.4	3.0	7.2	3.0	6.8					
	18.00	3.0	7.8	27.4	3.0	7.2	3.0	6.8	3.0	6.8	3.0	6.8	[illegible]
20/7/24	6.00	3.0	7.8	27.2	3.0	7.2	3.0	6.8					
	18.00	3.0	7.8	27.4	3.0	7.2	3.0	6.8	3.0	6.8	3.0	6.8	[illegible]
21/7/24	6.00	3.0	8.2	27.9	3.0	7.2	3.0	6.8					
	18.00	3.0	8.2	27.5	3.0	7.2	3.0	6.8	3.0	6.8	3.0	6.8	[illegible]
22/7/24	6.00	3.0	8.2	27.6	3.0	7.2	3.0	6.8					
	18.00	3.0	8.2	27.4	3.0	7.2	3.0	6.8	3.0	6.8	3.0	6.8	[illegible]
23/7/24	6.00	1.5	7.6	27.0	1.5	7.2	3.0	6.8					
	18.00	3.0	8.2	27.4	0	7.2	3.0	6.8	3.0	6.8	3.0	6.8	[illegible]
24/7/24	6.00	3.0	7.6	27.0	3.0+	6.8	3.0	6.8					
	18.00	3.0	7.6	27.4	3.0	7.2	3.0	6.8	3.0	6.8	3.0	6.8	[illegible]
25/7/24	6.00	3.0	7.6	27.0	1.5	7.2	3.0	6.8					
	18.00	3.0	7.6	27.4	3.0	7.2	3.0	6.8	3.0	6.8	3.0	6.8	[illegible]
26/7/24	6.00	3.0	7.8	27.1	1.5	7.2	3.0	6.8					
	18.00	3.0	7.8	27.4	3.0	7.2	3.0	6.8	3.0	6.8	3.0	6.8	[illegible]
27/7/24	6.00	3.0	7.6	27.0	0.5	7.2	3.0	6.8					
	18.00	3.0	7.8	27.4	3.0	7.2	3.0	6.8	3.0	6.8	3.0	6.8	[illegible]
28/7/24	6.00	3.0	8.2	29.5	3.0	7.2	3.0	6.8					
	18.00	3.0	8.2	27.4	3.0	7.2	3.0	6.8	3.0	6.8	3.0	6.8	[illegible]
29/7/24	6.00	3.0	8.2	27.6	1.5	7.2	3.0	6.8					
	18.00	3.0	8.2	27.4	0.5	8.2	3.0	6.8	3.0	6.8	3.0	6.8	[illegible]
30/7/24	6.00	3.0	8.2	27.0	0	7.2	3.0	6.8					
	18.00	3.0	8.2	27.5	1.0	7.2	3.0	6.8	3.0	6.8	3.0	6.8	[illegible]
31/7/24	6.00	3.0	8.2	27.1	3.0	7.2	3.0	6.8					
	18.00	3.0	8.2	27.5	3.0	7.2	3.0	6.8	3.0	6.8	3.0	6.8	[illegible]

Log Sheet PH & CL

SIENNA

Date	Time	Pool side			Jacuzzi		Lobby		Isole		Sky		Check by
		CL	PH	TEM(°C)	CL	PH	CL	PH	CL	PH	CL	PH	
1/8/24	6.00	3.0	8.2	27.4	3.0	7.2	3.0	6.8					
	18.00	3.0	8.2	27.6	3.0	7.2	3.0	6.8	3.0	6.8	3.0	6.8	[illegible]
2/8/24	6.00	3.0	8.2	27.4	3.0	7.2	3.0	6.8					
	18.00	3.0	8.2	27.5	3.0	7.2	3.0	6.8	3.0	6.8	3.0	6.8	[illegible]
3/8/24	6.00	3.0	8.2	27.2	3.0	7.2	3.0	6.8					
	18.00	3.0	8.2	27.0	3.0	7.2	3.0	6.8	3.0	6.8	3.0	6.8	[illegible]
4/8/24	6.00	3.0	8.2	27.5	3.0	6.2	3.0	6.8					
	18.00	3.0	7.2	27.4	3.0	6.8	3.0	6.8	3.0	6.8	3.0	6.8	[illegible]
5/8/24	6.00	3.0	6.8	27.5	3.0	7.2	3.0	6.8					
	18.00	3.0	7.2	27.4	3.0	6.8	3.0	6.8	3.0	6.8	3.0	6.8	[illegible]
6/8/24	6.00	3.0	7.2	27.4	3.0	6.8	3.0	6.8					
	18.00	3.0	6.8	27.3	3.0	6.8	3.0	6.8	3.0	6.8	3.0	6.8	[illegible]
7/8/24	6.00	3.0	8.2	27.1	3.0	8.2	3.0	6.8					
	18.00	3.0	7.8	27.4	3.0	7.6	3.0	6.8	3.0	6.8	3.0	6.8	[illegible]
8/8/24	6.00	3.0	7.8	27.2	3.0	8.2	3.0	6.8					
	18.00	3.0	7.6	27.4	3.0	7.2	3.0	6.8	3.0	6.8	3.0	6.8	[illegible]
9/8/24	6.00	3.0	7.8	27.1	3.0	8.2	3.0	6.8					
	18.00	3.0	7.8	26.0	3.0	7.8	3.0	6.8	3.0	6.8	3.0	6.8	[illegible]
10/8/24	6.00	3.0	7.8	26.7	3.0	7.8	3.0	6.8					
	18.00	3.0	6.8	27.5	3.0	7.8	3.0	6.8	3.0	6.8	3.0	6.8	[illegible]
11/8/24	6.00	3.0	7.8	27.8	3.0	7.8	3.0	6.8	~~3.0~~	~~6.8~~			
	18.00	3.0	7.8	27.5	3.0	7.8	3.0	6.8	3.0	6.8	3.0	6.8	[illegible]
12/8/24	6.00	3.0	7.2	28.0	3.0	7.8	3.0	6.8					
	18.00	3.0	7.2	27.4	3.0	7.8	3.0	6.8	3.0	6.8	3.0	6.8	[illegible]
13/8/24	6.00	3.0	7.8	28.0	[illegible]	7.8	[illegible]	6.4					
	18.00	3.0	7.2	27.5	3.0	7.2	3.0	6.8	3.0	6.8	3.0	6.8	[illegible]
14/8/24	6.00	3.0	7.9	28.0	3.0	7.8	3.0	6.8					
	18.00	3.0	7.6	27.6	3.0	7.2	3.0	6.8	3.0	6.8	3.0	6.8	[illegible]
15/8/24	6.00	3.0	7.9	28.5	3.0	7.9	3.0	6.8					
	18.00	3.0	7.8	27.4	3.0	7.2	3.0	6.8	3.0	6.8	3.0	6.8	[illegible]
16/8/24	6.00	3.0	7.8	27.6	3.0	7.2	3.0	6.8					
	18.00	3.0	7.8	27.5	-	-	3.0	6.8	3.0	6.8	3.0	6.8	[illegible]
17/8/24	6.00	3.0	7.8	27.2	3.0	7.2	3.0	6.8					
	18.00	3.0	7.2	26.0	3.0	7.2	3.0	6.8	3.0	6.8	3.0	6.8	[illegible]
18/8/24	6.00	3.0	7.8	27.4	[illegible]	7.2	3.0	6.8	[illegible]				
	18.00	3.0	7.2	27.5	3.0+	7.2	3.0	6.8	3.0	6.8	3.0	6.8	[illegible]
19/8/24	6.00	3.0	7.2	26	3.0+	7.8	3.0	6.8					
	18.00	3.0	7.2	27.4	3.0+	7.2	3.0	6.8	3.0	6.8	3.0	6.8	[illegible]
20/8/24	6.00	3.0	7.2	27.	3.0+	7.8	3.0	6.8					
	18.00	3.0	7.2	27.5	3.0+	7.2	3.0	6.8	3.0	6.8	3.0	6.8	[illegible]
21/8/24	6.00	3.0	7.2	27	3.0+	7.2	3.0	6.8					
	18.00	3.0	7.2	27.4	3.0+	7.2	3.0	6.8	3.0	6.8	3.0	6.8	[illegible]
22/8/24	6.00	3.0	7.2	26.8	3.0+	7.2	3.0	6.8					
	18.00	3.0	7.2	27.5	3.0	7.2	3.0	6.8	3.0	6.8	3.0	6.8	[illegible]
23/8/24	6.00	3.0	7.8	27.4	3.0	7.2	1.0	6.4					
	18.00	3.0	7.2	27.6	3.0	7.2	1.0	6.6	3.0	6.8	3.0	6.8	[illegible]
24/8/24	6.00	2.5	7.8	27.5	3.0	7.6	3.0	6.4					
	18.00	3.0	7.2	27.0	1.0	7.2	3.0	6.8	3.0	6.8	3.0	6.8	*7AM.
25/8/24	6.00	3.0	7.6	27.4	0	7.6	3.0	6.4					
	18.00	3.0	7.6	27.5	3.0	7.2	3.0	6.8	3.0	6.8	3.0	6.8	[illegible]
26/8/24	6.00	3.0	7.6	27.6	3.0	7.2	3.0	6.8					
	18.00	3.0	7.6	27.5	3.0	7.2	3.0	6.8	3.0	6.8	3.0	6.8	[illegible]
27/8/24	6.00	3.0	7.8	27.4	3.0	7.2	3.0	6.8					
	18.00	3.0	7.6	27.6	3.0	7.2	3.0	6.8	3.0	6.8	3.0	6.8	[illegible]
28/8/24	6.00	3.0	7.8	26	3.0	7.2	3.0	6.8					
	18.00	3.0	7.6	27.4	3.0	7.2	3.0	6.8	3.0	6.8	3.0	6.8	[illegible]
29/8/24	6.00	3.0	7.6	26.5	3.0	7.2	3.0	6.8	[illegible]				
	18.00	3.0	7.2	26.5	3.0	7.2	3.0	6.8	3.0	6.8	3.0	6.8	[illegible]
30/8/24	6.00	1.5	7.8	26.4	1.0	7.6	3.0	6.8					
	18.00	3.0	7.2	27.0	0	7.2	3.0	6.8	3.0	6.8	3.0	6.8	[illegible]
31/8/24	6.00	1.0	7.4	27.6	3.0	7.6	3.0	6.8					
	18.00	1.0	7.2	27.5	3.0	7.2	3.0	6.8	3.0	6.8	3.0	6.8	[illegible]

Log Sheet PH & CL

SIENNA

Date	Time	Pool side CL	Pool side PH	Pool side TEM(°C)	Jacuzzi CL	Jacuzzi PH	Lobby CL	Lobby PH	Isole CL	Isole PH	Sky CL	Sky PH	Check by
1/9/24	6.00	1.5	7.8	29.7	3.0	7.6	3.0	6.8					
	18.00	1.5	8.2	29.0	3.0	8.2	1.0	6.8	3.0	6.8	3.0	6.8	
2/9/24	6.00	1.5	7.8	29.5	3.0	7.6	3.0	6.8					
	18.00	3.0	7.8	25.2	3.0	7.6	3.0	6.8	3.0	6.8	3.0	6.8	
3/9/24	6.00	3.0	7.8	29.1	3.0	7.6	3.0	6.8					
	18.00	3.0	7.6	25.5	3.0	7.2	3.0	6.8	3.0	6.8	3.0	6.8	
4/9/24	6.00	3.0	7.8	28.1	3.0	7.2	3.0	6.8					
	18.00	1.5	7.8	22.0	1.5	7.2	3.0	6.8	3.0	6.8	3.0	6.8	
5/9/24	6.00	1.5	7.8	28	1.5	7.2	3.0	6.8					
	18.00	1.5	7.8	27.5	1.5	6.8	3.0	6.8	3.0	6.8	3.0	6.8	
6/9/24	6.00	3.0	7.2	27.0	1.5	7.2	3.0	6.8					
	18.00	3.0	7.8	28.5	0	7.2	3.0	6.8	3.0	6.8	3.0	6.8	
7/9/24	6.00	3.0	7.2	27.2	3.0	7.2	3.0	6.8					
	18.00	3.0	7.8	28.0	3.0	7.2	3.0	6.8	3.0	6.8	3.0	6.8	
8/9/24	6.00	3.0	8.2	27.6	3.0	7.8	3.0	6.8					
	18.00	3.0	-	27.4	0.0	7.8	3.0	6.8	3.0	6.8	3.0	6.8	
9/9/24	6.00	3.0	8.2	27.0	3.0	7.8	3.0	6.8					
	18.00	3.0	8.2	27.4	0.5	7.8	3.0	6.8	3.0	6.8	3.0	6.8	
10/9/24	6.00	3.0	7.6	27.3	0	7.6	3.0	6.8					
	18.00	1.5	7.6	22.5	3.0	7.6	3.0	6.8	3.0	6.8	3.0	6.8	
11/9/24	6.00	1.5	7.6	27.5	3.0	7.6	3.0	6.8					
	18.00	1.5	7.6	27.5	5.0	7.2	3.0	6.8	3.0	6.8	3.0	6.8	
12/9/24	6.00	1.5	7.6	27	5.0	7.2	3.0	6.8					
	18.00	1.5	7.2	27.5	5.0	7.2	3.0	6.8	3.0	6.8	3.0	7.2	
13/9/24	6.00	1.5	6.8	27.6	3.0	6.8	3.0	6.8					
	18.00	1.5	7.8	26.0	0.5	6.8	3.0	6.8	3.0	6.8	3.0	6.8	
14/9/24	6.00	3.0	8.2	27.0	3.0	6.8	3.0	6.8					
	18.00	1.5	7.8	26.0	3.0	6.8	0.5	6.8	3.0	6.8	3.0	6.8	
15/9/24	6.00	3.0	8.2	27.2	3.0	6.8	0	6.8					
	18.00	3.0	6.8	27.0	3.0	6.8	0	6.8	3.0	6.8	3.0	6.8	
16/9/24	6.00	3.0	7.2	27.5	3.0	7.2	3.0	6.8					
	18.00	3.0	7.2	27.0	3.0	7.2	3.0	6.8	3.0	6.8	3.0	6.8	
17/9/24	6.00	3.0	6.8	26.8	3.0	6.8	3.0	6.8					
	18.00	1.5	6.8	26.0	3.0	7.2	3.0	6.8	3.0	6.8	3.0	6.8	
18/9/24	6.00	1.5	6.8	24.2	3.0	6.8	3.0	6.8					
	18.00	3.0	6.8	25.0	3.0	6.8	3.0	6.8	3.0	6.8	3.0	6.8	
19/9/24	6.00	3.0	6.8	26.8	3.0	7.2	3.0	6.8					
	18.00	3.0	6.8	25.0	3.0	7.8	3.0	6.8	3.0	6.8	3.0	6.8	
20/9/24	6.00	3.0	7.2	26.0	3.0	7.2	3.0	6.8					
	18.00	3.0	7.2	25.0	3.0	7.2	3.0	6.8	3.0	6.8	3.0	6.8	
21/9/24	6.00	3.0	8.2	27.0	3.0	8.2	3.0	6.8					
	18.00	3.0	8.2	26.0	0.5	8.2	3.0	6.8	3.0	6.8	3.0	6.8	
22/9/24	6.00	3.0	7.2	27.0	3.0	8.2	0.5	6.8					
	18.00	3.0	8.2	27.5	3.0	8.2	0	6.8	3.0	6.8	3.0	6.8	
23/9/24	6.00	3.0	7.2	27.0	3.0	7.2	3.0	6.8					
	18.00	3.0	7.2	27.0	3.0	7.2	3.0	6.8	3.0	6.8	3.0	6.8	
24/9/24	6.00	3.0	7.2	26.4	3.0	7.2	3.0	6.8					
	18.00	3.0	8.2	25.5	3.0	7.2	3.0	6.8	3.0	6.8	3.0	6.8	
25/9/24	6.00	3.0	7.8	26.9	3.0	7.2	3.0	6.8					
	18.00	3.0	7.2	27.0	3.0	7.2	3.0	6.8	3.0	6.8	3.0	6.8	
26/9/24	6.00	1.5	7.2	27.1	3.0	7.2	3.0	6.8					
	18.00	1.5	7.2	26.0	1.5	7.2	3.0	6.8	3.0	6.8	3.0	6.8	
27/9/24	6.00	3.0	7.2	28.0	0	7.2	3.0	6.8					
	18.00	3.0	7.2	28.4	0	7.2	3.0	6.8	3.0	6.8	3.0	6.8	
28/9/24	6.00	3.0	7.8	28.0	3.0	7.2	3.0	7.2					
	18.00	3.0	7.2	27.8	3.0	8.2	3.0	7.2					
29/9/24	6.00	3.0	7.2	27.4	1.0	8.2	3.0	7.2	3.0	6.8	3.0	6.8	
	18.00	3.0	7.2	27.5	3.0	7.2	3.0	7.2					
30/9/24	6.00	3.0	7.2	27.4	3.0	7.2	3.0	7.2					
	18.00	3.0	7.8	27.4	1.0	7.2	3.0	7.2	3.0	6.8	3.0	6.8	
		3.0	8.2	29.5	3.0	7.2	1.0	7.2					

Log Sheet PH & CL

SIENNA

Date	Time	Pool side CL	Pool side PH	Pool side TEM(°C)	Jacuzzi CL	Jacuzzi PH	Lobby CL	Lobby PH	Isole CL	Isole PH	Sky CL	Sky PH	Check by
1/10/24	6.00	3.0	8.2	27.5	3.0	7.2	1.0	7.2					
	18.00	3.0	8.2	27.4	3.0	7.2	3.0	7.2	3.0	6.8	3.0	6.8	
2/10/24	6.00	3.0	8.2	27.2	3.0	7.2	3.0	7.2					
	18.00	3.0	8.2	27.4	-	-	3.0	6.8	3.0	6.8	3.0	6.8	
3/10/24	6.00	3.0	8.2	27.1	-	-	3.0	6.8					
	18.00	3.0	8.2	27.9	-	-	3	6.8	3.0	6.8	3.0	6.8	
4/10/24	6.00	3.0	8.2	27.4	-	-	3.0	6.8					
	18.00	3.0	8.2	27.0	-	-	3.0	6.8	3.0	6.8	3.0	6.8	
5/10/24	6.00	3.0	8.2	27.2	-	-	5.0	6.8					
	18.00	3.0	8.2	27.0	-	-	3.0	6.8	3.0	6.8	3.0	6.8	
6/10/24	6.00	3.0	8.2	27.5	-	-	5.0	6.8					
	18.00	3.0	8.2	27.4	-	-	3.0	6.8	3.0	6.8	3.0	6.8	
7/10/24	6.00	3.0	7.8	27.5	-	-	5.0	6.8					
	18.00	3.0	7.8	27.4	-	-	3.0	6.8	3.0	6.8	3.0	6.8	
8/10/24	6.00	3.0	7.8	27.2	-	-	3.0	6.8					
	18.00	3.0	7.8	27.0	-	-	3.0	6.8	3.0	6.8	3.0	6.8	
9/10/24	6.00	3.0	7.8	27.4	-	-	3.0	6.8					
	18.00	3.0	7.5	27.4	-	-	3.0	6.8	3.0	6.8	3.0	6.8	
10/10/24	6.00	3.0	7.8	27.3	-	-	3.0	6.8					
	18.00	3.0	7.8	27.0	-	-	3.0	6.8	3.0	6.8	3.0	6.8	
11/10/24	6.00												
	18.00	3.0	7.8	27.2	-	-	3.0	6.8	3.0	6.8	3.0	6.8	
12/10/24	6.00	1.0	8.2	26.9			3.0	6.8					
	18.00	3.0	8.2	27.4	-	-	3.0	6.8	3.0	6.8	3.0	6.8	
13/10/24	6.00	1.5	8.2	27.3	-	-	3.0	6.8					
	18.00	1.5	8.2	27.4	-	-	3.0	6.8	3.0	6.8	3.0	6.8	
14/10/24	6.00	1.5	8.2	28.	-	-	3.0	6.8					
	18.00	1.5	8.2	27.0	-	-	3.0	6.8	3.0	6.8	3.0	6.8	
15/10/24	6.00	3.0	8.2	27.4	-	-	3.0	6.8					
	18.00	3.0	8.2	27.5	-	-	3.0	6.8	3.0	6.8	3.0	6.8	
16/10/24	6.00	3.0	8.2	27.9	-	-	3.0	6.8					
	18.00	1.5	7.2	27.5	-	-	3.0	6.8	3.0	6.8	3.0	6.8	
17/10/24	6.00	1.5	8.2	27.5	-	-	3.0	6.8					
	18.00	1.5	8.2	27.4	-	-	1.0	6.8	3.0	6.8	3.0	6.8	
18/10/24	6.00	1.5	8.2	27.2	-	-	1.0	6.8					
	18.00	3.0	8.2	27.0	-	-	1.0	6.8	3.0	6.8	3.0	6.8	
19/10/24	6.00	1.5	8.2	26.9	-	-	0	6.8					
	18.00	3.0	8.2	27.4	-	-	0	6.8	3.0	6.8	3.0	6.8	
20/10/24	6.00	3.0	8.2	28.	-	-	0.5	6.8					
	18.00	3.0	8.2	28.4	-	-	0.5	6.8	3.0	6.8	3.0	6.8	
21/10/24	6.00	3.0	8.2	28	-	-	1.0	6.8					
	18.00	3.0	8.2	27.0	-	-	1.0	6.8	3.0	6.8	3.0	6.8	
22/10/24	6.00	3.0	8.2	28	-	-	3.0	6.8					
	18.00	3.0	8.2	27.5	-	-	3.0	6.8	3.0	6.8	3.0	6.8	
23/10/24	6.00	3.0	7.2	27.8	-	-	3.0	6.8					
	18.00	3.0	8.2	27.6	-	-	3.0	6.8	3.0	6.8	3.0	6.8	
24/10/24	6.00	3.0	7.2	27.	-	-	3.0	6.8					
	18.00	3.0	7.2	27.4	-	-	3.0	6.8	3.0	6.8	3.0	6.8	
25/10/24	6.00	3.0	7.6	27.2	-	-	3.0	6.8					
	18.00	3.0	8.2	27.4	-	-	3.0	6.8	3.0	6.8	3.0	6.8	
26/10/24	6.00	3.0	8.2	27.3	-	-	3.0	6.8					
	18.00	3.0	8.2	27.4	-	-	3.0	6.8	3.0	6.8	3.0	6.8	
27/10/24	6.00	3.0	7.8	27.5	-	-	3.0	6.8					
	18.00	3.0	7.8	27.3	-	-	3.0	6.8	3.0	6.8	3.0	6.8	
28/10/24	6.00	3.0	7.8	27.3	-	-	3.0	6.8					
	18.00	3.0	7.8	27.4	-	-	3.0	6.8	10.21	-	10.21	-	
29/10/24	6.00	3.0	7.8	27.5	-	-	3.0	6.8					
	18.00	3.0	7.8	27.4	-	-	3.0	6.8	3.0	6.8	3.0	6.8	
30/10/24	6.00	3.0	7.8	27.9	-	-	3.0	6.8					
	18.00	3.0	7.2	27.5	-	-	3.0	6.8	3.0	6.8	3.0	6.8	
31/10/24		3.0	7.2	28	-	-	3.0	6.8					
		3.0	7.2	27.5	-	-	3.0	6.8	3.0	6.8	3.0	6.8	

Log Sheet PH & CL

SIENNA

Date	Time	Pool side			Jacuzzi		Lobby		Isole		Sky		Check by
		CL	PH	TEM(°C)	CL	PH	CL	PH	CL	PH	CL	PH	
1/11/24	6.00	1.5	7.4	27.3	-	-	3.0	6.9					
	18.00	1.5	7.6	28.0	-	-	3.0	6.8	3.0	6.8	3.0	6.8	TO
2/11/24	6.00	3.0	7.4	27.5	-	-	3.0	6.9					
	18.00	3.0	7.6	27.0	3.0	7.3	3.0	6.5	3.0	6.8	3.0	6.8	TO
3/11/24	6.00	1.5	7.8	27.3	3.0	7.8	3.0	6.9					
	18.00	1.0	7.8	27.4	3.0	7.8	3.0	6.8	3.0	6.8	3.0	6.8	TO
4/11/24	6.00	1.5	7.4	27.3	3.0	7.3	3.0	6.8					
	18.00	1.5	7.8	27.5	3.0	7.8	3.0	6.8	3.0	6.8	3.0	6.8	TO
5/11/24	6.00	3.0	7.8	27.6	3.0	7.8	3.0	6.8					
	18.00	3.0	7.6	27.5	3.0	7.2	3.0	6.8	3.0	6.8	3.0	6.8	TO
6/11/24	6.00	1.5	7.8	27.2	3.0	7.8	3.0	6.8					
	18.00	1.5	7.6	27.4	3.0	7.8	3.0	6.8	3.0	6.8	3.0	6.8	TO
7/11/24	6.00	1.5	8.2	26.9	3.0	7.8	3.0	6.8					
	18.00	1.5	7.6	27.5	1.5	7.8	3.0	6.8	3.0	6.8	3.0	6.8	TO
8/11/24	6.00	3.0	7.8	27.0	3.0	7.8	3.0	6.8					
	18.00	3.5	7.2	28.0	3.0	7.8	3.0	6.8	3.0	6.8	3.0	6.8	TO
9/11/24	6.00	1.5	7.8	27.4	3.0	7.8	3.0	6.8					
	18.00	0.5	7.8	27.5	3.0	7.8	3.0	6.8	3.0	6.8	3.0	6.8	TO
10/11/24	6.00	3.0	6.8	27.6	3.0	7.8	3.0	6.8					
	18.00	3.0	7.8	27.4	3.0	7.6	3.0	6.8	3.0	6.8	3.0	6.8	TO
11/11/24	6.00	3.0	7.8	27.6	3.0	7.2	3.0	6.8					
	18.00	3.0	7.2	27.5	3.0	7.8	3.0	6.8	3.0	6.8	3.0	6.8	TO
12/11/24	6.00	3.0	7.8	27.4	3.0	8.2	3.0	6.8					
	18.00	3.0	7.8	27.0	3.0	7.8	3.0	6.8	3.0	6.8	3.0	6.8	TO
13/11/24	6.00	3.0	7.8	27.4	3.0	8.0	3.0	6.8					
	18.00	3.0	7.8	27.2	3.0	8.2	3.0	6.8	3.0	6.8	3.0	6.8	TO
14/11/24	6.00	1.5	6.8	27.6	1.5	6.8	3.0	6.8					
	18.00	3.0	6.8	27.5	3.0	6.8	3.0	6.8	3.0	6.8	3.0	6.8	TO
15/11/24	6.00	1.0	6.8	27.9	3.0	6.8	3.0	6.8					
	18.00	3.0	7.2	28.5	3.0	7.8	3.0	6.8	3.0	6.8	3.0	6.8	TO
16/11/24	6.00	1.5	7.2	27.4	3.0	7.8	3.0	6.8					
	18.00	1.5	7.8	27.0	3.0	7.6	3.0	6.8	3.0	6.8	3.0	6.8	TO
17/11/24	6.00	1.5	7.2	27.3	3.0	7.8	3.0	6.8					
	18.00	3.0	7.2	27.4	3.0	7.8	3.0	6.8	3.0	6.8	3.0	6.8	TO
18/11/24	6.00	3.0	7.2	27.2	3.0	7.8	3.0	6.8					
	18.00	3.0	7.2	27.5	3.0	7.8	3.0	6.8	3.0	6.8	3.0	6.8	TO
19/11/24	6.00	3.0	7.2	27.3	3.0	7.8	3.0	6.8					
	18.00	3.0	7.6	27.5	3.0	7.8	3.0	6.8	3.0	6.8	3.0	6.8	TO
20/11/24	6.00	3.0	7.6	27.4	3.0	7.8	3.0	6.8					
	18.00	3.0	7.6	27.5	3.0	7.8	3.0	6.8	3.0	6.8	3.0	6.8	TO
21/11/24	6.00	3.0	7.6	27.1	3.0	7.8	3.0	6.8					
	18.00	3.0	7.6	27.4	3.0	7.8	3.0	6.8	3.0	6.8	3.0	6.8	TO
22/11/24	6.00	3.0	7.2	27.3	3.0	7.8	3.0	6.8					
	18.00	3.0	7.8	26.5	3.0	7.8	3.0	6.8	3.0	6.8	3.0	6.8	TO
23/11/24	6.00	1.5	7.6	27.8	1.5	8.2	3.0	6.8					
	18.00	1.5	7.2	26.7	1.5	8.2	3.0	6.8	3.0	6.8	3.0	6.8	TO
24/11/24	6.00	1.5	8.2	27.4	1.5	8.2	1.5	6.8					
	18.00	1.5	7.8	27.5	3.0	8.2	1.5	6.8	3.0	6.8	3.0	6.8	TO
25/11/24	6.00	1.5	8.2	27.4	3.0	7.2	1.5	6.8					
	18.00	3.0	7.2	27.5	3.0	7.2	1.5	6.8	3.0	6.8	3.0	6.8	TO
26/11/24	6.00	3.0	7.2	27.5	3.0	7.2	1.5	6.8					
	18.00	3.0	7.8	27.5	3.0	7.2	1.5	6.8	3.0	6.8	3.0	6.8	TO
27/11/24	6.00	3.0	7.8	27.4	3.0	7.2	1.5	6.8					
	18.00	3.0	7.8	26.5	3.0	7.2	1.5	6.8	3.0	6.8	3.0	6.8	TO
28/11/24	6.00	3.0	7.8	27.0	3.0	7.2	1.5	6.8					
	18.00	3.0	7.8	27.0	3.0	7.8	3.0	6.8	3.0	6.8	3.0	6.8	TO
29/11/24	6.00	3.0	7.8	26.8	3.0	7.8	3.0	6.8					
	18.00	3.0	7.8	27.5	3.0	7.8	3.0	6.8	3.0	6.8	3.0	6.8	TO
30/11/24	6.00	3.0	7.8	27.4	3.0	7.8	3.0	6.8					
	18.00	3.0	7.8	26.0	3.0	7.8	3.0	6.8	3.0	6.8	3.0	6.8	TO

Log Sheet PH & CL

SIENNA

Date	Time	Pool side			Jacuzzi		Lobby		Isole		Sky		Check by
		CL	PH	TEM(°C)	CL	PH	CL	PH	CL	PH	CL	PH	
1/12/24	6.00	3.0	7.8	26.9	3.0	7.8	3.0	6.8					
	18.00	3.0	7.8	26.8	3.0	7.8	3.0	6.8	3.0	6.8	3.0	6.8	TO
2/12/24	6.00	3.0	7.8	27	3.0	7.8	3.0	6.8					
	18.00	3.0	8.0	26.8	3.0	8.0	3.0	6.8	3.0	6.8	3.0	6.8	TO
3/12/24	6.00	3.0	8.2	26	3.0	8.2	3.0	6.8					
	18.00	3.0	7.2	27.0	3.0	8.2	3.0	6.8	3.0	6.8	3.0	6.8	TO
4/12/24	6.00	3.0	7.2	26.9	3.0	8.2	3.0	6.8					
	18.00	3.0	7.2	27.0	3.0	8.2	1.5	6.8	3.0	6.8	3.0	6.8	TO
5/12/24	6.00	3.0	7.2	26.5	3.0	7.8	1.5	6.8					
	18.00	3.0	7.2	27.0	3.0	8.2	1.5	6.8	3.0	6.8	3.0	6.8	TO
6/12/24	6.00	3.0	7.2	27.1	3.0	8.2	1.5	6.8					
	18.00	3.0	7.2	27.0	3.0	8.2	1.5	6.8	3.0	6.8	3.0	6.8	TO
7/12/24	6.00	3.0	7.2	26.9	3.0	8.2	1.5	6.8					
	18.00	3.0	7.2	27.1	3.0	8.2	1.5	6.8	3.0	6.8	3.0	6.8	TO
8/12/24	6.00	3.0	7.2	26.8	3.0	8.2	3.0	6.8					
	18.00	3.0	7.2	25.8	3.0	8.2	1.0	6.8	3.0	6.8	3.0	6.8	TO
9/12/24	6.00	3.0	7.2	26.5	1.0	8.2	0	6.8					
	18.00	3.0	7.2	26.3	3.0	8.2	0	6.8	3.0	6.8	3.0	6.8	
10/12/24	6.00	3.0	7.2	26	1.0	8.2	broken	6.8					
	18.00	3.0	7.2	26.2	1.0	8.2	3.0	6.8	3.0	6.8	3.0	6.8	
11/12/24	6.00	3.0	7.2	27	1.0	8.2	3.0	6.8					
	18.00	3.0	7.8	27.0	3.0	8.2	3.0	6.8	3.0	6.8	3.0	6.8	TO
12/12/24	6.00	3.0	7.2	26.5	1.0	8.2	3.0	6.8					
	18.00	3.0	7.2	27.0	3.0	8.2	3.0	6.8	3.0	6.8	1.0	6.8	TO
13/12/24	6.00	1.5	7.2	27.2	3.0	8.2	3.0	6.8					
	18.00	3.0	7.2	26.8	3.0	8.2	3.0	6.8	3.0	6.8	1.0	6.8	TO
14/12/24	6.00	3.0	7.2	27.2	3.0	7.8	3.0	6.8					
	18.00	3.0	7.2	26.5	3.0	7.8	3.0	6.8	1.0	6.8	1.0	6.8	TO
15/12/24	6.00	3.0	7.8	26.9	3.0	7.8	3.0	6.8					
	18.00	3.0	7.8	26.0	3.0	7.8	3.0	6.8	1.0	6.8	1.0	6.8	TO
16/12/24	6.00	3.0	7.8	26.5	3.0	7.8	3.0	6.8					
	18.00	3.0	7.8	26.0	3.0	7.8	3.0	6.8	1.0	6.8	1.0	6.8	TO
17/12/24	6.00	3.0	7.8	26.6	3.0	7.8	3.0	6.8					
	18.00	3.0	6.8	27.0	3.0	7.8	3.0	6.8	3.0	6.8	3.0	6.8	TO
18/12/24	6.00	3.0	7.2	26.8	3.0	7.8	3.0	6.8					
	18.00	3.0	6.8	27.2	3.0	7.8	3.0	6.8	3.0	6.8	3.0	6.8	TO
19/12/24	6.00	3.0	6.8	27.0	3.0	7.8	3.0	6.8	3.0	6.8	3.0	6.8	TO
	18.00	3.0	6.8	27.5	3.0	7.8	3.0	6.8	3.0	6.8	3.0	6.8	TO
20/12/24	6.00	1.5	7.2	27.2	3.0	7.8	3.0	6.8					
	18.00	1.5	7.2	26.3	3.0	7.8	3.0	6.8	3.0	6.8	3.0	6.8	TO
21/12/24	6.00	1.5	7.8	27.0	3.0	7.8	3.0	6.8					
	18.00	1.5	7.8	27.1	3.0	7.8	3.0	6.8	3.0	6.8	3.0	6.8	TO
22/12/24	6.00	1.5	7.8	26.9	3.0	7.8	3.0	6.8					
	18.00	1.5	7.8	26.8	3.0	7.8	3.0	6.8	3.0	6.8	3.0	6.8	TO
23/12/24	6.00	1.5	7.8	26.7	3.0	7.8	3.0	6.8					
	18.00	1.5	7.8	27.3	3.0	7.8	3.0	6.8	3.0	6.8	3.0	6.8	TO
24/12/24	6.00	1.5	7.8	26.9	3.0	7.8	3.0	6.8					
	18.00	1.5	7.8	27.0	3.0	7.8	3.0	6.8	3.0	6.8	3.0	6.8	TO
25/12/24	6.00	1.0	7.8	26.5	3.0	7.8	3.0	6.8					
	18.00	1.0	7.8	27.0	3.0	7.8	3.0	6.8	3.0	6.8	3.0	6.8	TO
26/12/24	6.00	3.0	7.8	26.9	3.0	7.8	3.0	6.8					
	18.00	3.0	7.8	27.0	3.0	7.8	3.0	6.8	3.0	6.8	3.0	6.8	TO
27/12/24	6.00	3.0	7.8	27.1	3.0	7.8	3.0	6.8					
	18.00	3.0	7.6	27.0	3.0	7.8	3.0	6.8	3.0	6.8	3.0	6.8	TO
28/12/24	6.00	3.0	7.8	26.9	3.0	7.8	3.0	6.8					
	18.00	3.0	7.8	27.0	3.0	7.8	3.0	6.8	3.0	6.8	3.0	6.8	TO
29/12/24	6.00	3.0	7.8	27.1	3.0	7.8	3.0	6.8					
	18.00	3.0	7.8	27.2	3.0	7.8	3.0	6.8	3.0	6.8	3.0	6.8	TO
30/12/24	6.00	3.0	7.6	27.0	3.0	7.8	3.0	6.8					
	18.00	3.0	7.6	27.0	3.0	7.8	3.0	6.8	3.0	6.8	3.0	6.8	TO
31/12/24		3.0	7.2	27.1	3.0	7.8	3.0	6.8					
		3.0	7.8	27.6	3.0	7.6	3.0	6.8	3.0	6.8	3.0	6.8	TO

เอกสารแนบที่ 8

บันทึกการตรวจสอบการทำงานของระบบสาธารณูปโภคภายในโครงการ

การไฟฟ้าส่วนภูมิภาค
PROVINCIAL ELECTRICITY AUTHORITY

รายงาน

ผลการบำรุงรักษาระบบไฟฟ้าแบบครบวงจร
บริษัท พาราไดซ์ บีช กมลา จำกัด
ประจำปี 2567



การไฟฟ้าส่วนภูมิภาคป่าตอง จังหวัดภูเก็ต
187/15 ถนนราษฎร์อุทิศ 200 ปี ตำบลป่าตอง อำเภอกะทู้ จังหวัดภูเก็ต 83150

การไฟฟ้าส่วนภูมิภาค
PROVINCIAL ELECTRICITY AUTHORITY

บทสรุปสำหรับผู้บริหาร

ตามที่บริษัท พาราไดซ์ บีช กมลา จำกัด เลขที่ 18/40 หมู่ 6 ถนนนาคาเล ตำบลกมลา อำเภอกะทู้ จังหวัดภูเก็ต แจ้งความประสงค์ให้ การไฟฟ้าส่วนภูมิภาคป่าตอง จังหวัดภูเก็ต เข้าดำเนินงานบำรุงรักษาระบบไฟฟ้าแบบครบวงจร ขอบเขตงานเริ่มตั้งแต่ระบบจำหน่ายแรงสูงภายในของลูกค้า (ต้นเครื่องวัดมิเตอร์) ผ่านหม้อแปลงไฟฟ้าไปจนถึงตู้เมนจ่ายไฟหลัก (Main Distribution Board : MDB) ของบริษัทฯ นั้น

ในการนี้ การไฟฟ้าส่วนภูมิภาค ได้เข้าดำเนินงานบำรุงรักษาระบบไฟฟ้าแบบครบวงจร เมื่อวันที่ 6 กันยายน 2567 จึงขอสรุปรายงานผลการดำเนินงานให้ทราบมีรายละเอียดพอสรุปได้ดังนี้

1. ระบบจำหน่ายแรงสูงภายนอกและภายใน ได้บำรุงรักษาดังนี้

1.1 การตรวจสอบระบบจำหน่ายแรงสูงภายนอก (การไฟฟ้าส่วนภูมิภาค) ไม่พบสิ่งผิดปกติ สามารถใช้งานต่อไปได้อย่างปลอดภัย

1.2 การตรวจสอบระบบจำหน่ายแรงสูงภายใน (ลูกค้า) ไม่พบสิ่งผิดปกติสามารถใช้งานต่อไปได้อย่างปลอดภัย

1.3 การตรวจสอบระบบเคเบิลใต้ดินแรงสูงภายใน (ลูกค้า) มีผลการทดสอบวัดค่าได้ผ่านเกณฑ์มาตรฐานที่กำหนดจำนวน 2 วงจร

2. ระบบแรงต่ำภายใน ผลการดำเนินการตรวจสอบการติดตั้งและสภาพสาย ตัวนำระบบแรงต่ำไม่พบสิ่งผิดปกติสามารถใช้งานได้อย่างปลอดภัย

3. การตรวจสอบค่าความต้านทานการต่อลงดินของ ระบบจำหน่ายแรงสูงและระบบแรงต่ำ มีผลการตรวจสอบวัดค่าได้ผ่านเกณฑ์มาตรฐานที่กำหนด สามารถใช้งานต่อไปได้อย่างปลอดภัย

4. การทดสอบค่าความต้านทานหน้าสัมผัสของเมนเซอร์กิตเบรกเกอร์ มีผลการทดสอบวัดค่าได้ผ่านเกณฑ์มาตรฐานที่กำหนด สามารถใช้งานต่อไปได้อย่างปลอดภัย

5. การตรวจสอบค่าความจุทางไฟฟ้าของ Capacitance Test of Capacitor มีผลการทดสอบวัดค่าได้ผ่านเกณฑ์ที่กำหนด เพื่อให้ บริษัทฯ สามารถใช้กระแสไฟฟ้าได้มีประสิทธิภาพ บริษัทฯ ควรปรับปรุงแก้ไข Capacitor ที่ชำรุด

6. ผลการตรวจสอบจุดต่อด้วยกล้องส่องความร้อนระบบไฟฟ้าแรงสูงปกติ สามารถใช้งานได้อย่างปลอดภัย

7. การตรวจสอบสภาพทั่วไปทั้งภายนอกและภายในตู้เมนหลักปกติ

8. ข้อแนะนำเพิ่มเติม ควรพิจารณาจัดแผนงานบำรุงรักษาระบบไฟฟ้าแบบครบวงจร อย่างน้อยปีละ 1 ครั้ง

การไฟฟ้าส่วนภูมิภาค
PROVINCIAL ELECTRICITY AUTHORITY

ผลการบำรุงรักษาระบบไฟฟ้า

Field Inspection

&

Test Record

การไฟฟ้าส่วนภูมิภาค

FIELD INSPECTION AND TEST RECORD

Main Distribution Board (MDB)

Customer	: บริษัท พาราไดซ์ บีช กมลา จำกัด	Location	Cape Sienna Phuket
Erection Site	: 18/40 หมู่ 6 ถนนนาคาเล ตำบลกมลา อำเภอกะทู้ จังหวัดภูเก็ต	Device No.	MDB 1500 kVA

SProduct : Merlin Gerin NW25 H1

1. VISUAL INSPECTION

		Checked	Remark
1.	Cleaning and tightening	✓	
2.	Metering check	✓	
3.	Wiring control connecting check	✓	
4.	General condition check	✓	
5.	Busbar check	✓	
6.	Cable check	✓	
7.	Pilot Lamp	✓	

2. Circuit Breaker Contact Resistance Testing ✓ Pass • Fail

Test connection	Test Current (A)	Burn-In Time (seconds)	Test Result (MicroOhm)	Remark
A - a	100	60	28.70	
B - b	100	60	11.50	
C - c	100	60	9.10	

Note: A difference of more than 50% in resistance values among the three phases of a breaker should warrant further investigation.

3. Comment

Earthing Resistance 1.392Ω

Responsibility	Tested by	Checked by	Witnessed by
Company	Provincial Electricity Authority	Provincial Electricity Authority	Paradise Beach Kamala
Name	Mr.Phuminan Nopparat	Mr.Teerawat Jitseree	Mr.Surasak Jitchum
Date	6 September 2024	6 September 2024	6 September 2024

FIELD INSPECTION AND TEST RECORD

Switching Capacitor Bank

Customer	: บริษัท ทาราไลซ์ บีช กมลา จำกัด	Location	Cape Sienna Phuket
Erection Site	: 18/40 หมู่ 6 ถนนนาคาลล ตำบลกมลา อำเภอ กะทู้ จังหวัดภูเก็ต	Device No.	MDB 1500 kVA

TECHNICAL DATA

CAPACITOR			MAGNETIC			POWER FACTOR CONTROLLER		
Manufacture	Schneider		Manufacture	Telemecanique		Manufacture	Merlin Gerin	
Type	Varpius		Type	LC1 D.K		Type	Varlogic NR12	
Rated	22.5	kVar				Serial no.	K0734294	
Year of manufacture	N/A		FUSE			Rated frequency	50/60	Hz
Rated frequency	50	Hz	Manufacture	ABB		Rated voltage	230/400	V
Rated voltage	400	V	Type	OFAF000H100		CT Ratio	N/A	
Rated normal current	18.75	A	Rate current	100	A	PF setting	N/A	
Capacitive Reactance	21.33	Ohm						
Rated Capacitance	149.21	MicroFarad.						

1. VISUAL INSPECTION

		Checked	Remark
1.	Cleaning and tightening	☑	
2.	Power factor controller check	☑	
	Auto Mode	☐	
	Manual Mode	☐	
3.	Magnetic operation check	☑	
4.	Fuse check	☑	

2. CAPACITANCE MEASUREMENT ☐ Pass ☑ Pass with Condition ☐ Fail

Step	Capacitance (MicroFarad)			Expected Capacitance (MicroFarad)	Fuse Check		Magnetic Contactor		Remark
	Phase AB	Phase BC	Phase CA		Pass	Fail	Pass	Fail	
1.	246	256	251	223.81	☑	☐	☐	☐	
2.	243	226	240		☑	☐	☐	☐	
3.	245	239	234		☑	☐	☐	☐	
4.	243	229	242		☑	☐	☐	☐	
5.	234	304	251		☑	☐	☐	☐	
6.	244	229	238		☑	☐	☐	☐	
7.	245	233	240		☑	☐	☐	☐	
8.	252	254	239		☑	☐	☐	☐	
9.	266	243	254		☑	☐	☐	☐	
10.	OL	OL	OL		☑	☐	☐	☐	
11.	227	216	224		☑	☐	☐	☐	
12.	238	222	238		☑	☐	☐	☐	

Capacitance of Capacitor Should be +/- 10% Rated Capacitance

between 246. MicroFarad - 201.4 MicroFarad

3. Comments

Responsibility	Tested by	Checked by	Witnessed by
Company	Provincial Electricity Authority	Provincial Electricity Authority	Paradise Beach Kamala
Name	Mr.Phuminan Nopparat	Mr.Teerawat Jitseree	Mr.Surasak Jitchum
Date	6 September 2024	6 September 2024	6 September 2024

การทดสอบค่าความเป็นฉนวนของสาย Underground Cable

การทดสอบค่าความต้านทานของฉนวนสายเคเบิลใต้ดิน เป็นวิธีการทดสอบที่สามารถยืนยันได้ว่าสภาพของสายเคเบิลดังกล่าวยอมให้มีการจ่ายกระแสไฟฟ้าไหลผ่าน และพร้อมใช้งาน การวัดค่าความต้านทานของฉนวนจะวัดโดยเครื่องมือวัดที่เรารู้จักกันในชื่อ เมกกะโอห์ม (MEGGER) ซึ่งค่าที่วัดได้จะอยู่ในหน่วยเมกกะโอห์ม การทดสอบนี้เป็นการทดสอบแบบไม่ทำลายเนื้อฉนวนของสายเคเบิลใต้ดิน เพื่อตรวจสอบ ดูว่ามีสิ่งปนเปื้อน ที่มาจากความชื้น ฝุ่นหรือคราบคาร์บอน

สำหรับการทดสอบค่าความต้านทานของฉนวนสายเคเบิลใต้ดินครั้งนี้ อาศัยวิธีการป้อนแรงดันไฟฟ้ากระแสตรง 10,000 โวลต์ จากเครื่องวัดเมกเกอร์ ผ่านตัวนำและสายกราวด์ชีลด์ และค่าความต้านทานฉนวนของสายเคเบิลที่ได้จากการทดสอบนี้ ต้องเก็บไว้เพื่อนำไปเปรียบเทียบกับค่าความต้านทานฉนวนฯ ซึ่งได้ทำการทดสอบในปีต่อไป โดยค่าที่ยอมรับได้ว่าฉนวนของสายเคเบิลที่สามารถจ่ายไฟได้ในสภาพการใช้ปกติ อยู่ที่ 2,000 เมกกะโอห์ม ขึ้นไปโดย โดยทำการบันทึกค่าความต้านทานที่อ่านได้หลังจากป้อนแรงดันทดสอบ ไปแล้วเป็นระยะเวลา 1 นาที

รุ่นของเครื่องมือที่ใช้ในการทดสอบ

MODEL OF TEST DEVICE : Megger MIT1525

SERIAL no. of Test device : 102058207

ขั้นตอนการทดสอบค่าความเป็นฉนวนของสาย

1. ปลดสายเคเบิลใต้ดินจากอุปกรณ์อื่น เพื่อให้แน่ใจว่าไม่มีการจ่ายกระแสไฟฟ้าอยู่
2. ทำการดีสชาร์จสายเคเบิลใต้ดินโดยการต่อลงดิน ก่อนและหลังการทดสอบ
3. ต่อสายตัวนำที่จะทดสอบเข้ากับขั้วบวกของเครื่องวัด
4. ต่อสายชีลด์ที่จะทดสอบเข้ากับขั้วลบของเครื่องวัด
5. ทำการทดสอบโดยจ่ายแรงดันไฟฟ้ากระแสตรง 10,000 โวลท์ ที่เวลา 1 นาที อ่านค่าที่วัด
6. ทำการทดสอบตามข้อที่ 5 จนครบทั้ง 3 เฟส

Insulation test Polarize Index (PI)

การทดสอบ Polarize Index (PI) เป็นการทดสอบความต้านทานของฉนวนเพื่อตรวจสอบปัญหาเฉพาะ เช่น ความชื้นและการเสื่อมสภาพของฉนวน ซึ่งฉนวนทั้งหมดควรจะเป็นตัวเก็บประจุที่มีความจุน้อยมากเพื่อใช้กระแสไฟชาร์จขั้นต่ำ เมื่อมีการเชื่อมต่อฉนวนผ่านแรงดันไฟฟ้ากระแสตรงจะเกิดกระแสรั่วไหล การรั่วไหลของกระแสสามารถแบ่งออกเป็นประเภทต่อไปนี้

1. Capacitive Charging Current: เมื่อแรงดันไฟฟ้ากระแสตรงถูกนำไปใช้ในฉนวน จะมีการเริ่มต้นชาร์จกระแสไฟสูงผ่านฉนวนจาก line to ground โดยทั่วไปสำหรับ 10 วินาทีแรกของการทดสอบ กระแสจะกลายเป็นศูนย์ แต่เมื่อเวลาเกือบ 60 วินาที ในการสลายตัวโดยสิ้นเชิง นั่นคือเหตุผลที่แนะนำให้ทำการทดสอบอย่างน้อย 1 นาที
2. Resistive or Conductive Current: กระแสนี้เกิดจากการไหลของอิเล็กตรอน กระแสรั่วไหลของตัวต้านทานหรือตัวนำผ่านฉนวนจะมีมากขึ้นหากความชื้นและการปนเปื้อนในฉนวนสูง
3. Surface Leakage Current: เนื่องจากฝุ่นความชื้นและสิ่งปนเปื้อนอื่น ๆ บนพื้นผิวของฉนวน จึงมีชิ้นส่วนเล็ก ๆ ของการรั่วไหลของกระแสผ่านพื้นผิวด้านนอกของฉนวน ดังนั้นก่อนดำเนินการทดสอบ ควรทำความสะอาดฉนวนอย่างถูกต้อง เพื่อกำจัดองค์ประกอบของกระแสรั่วไหลบนพื้นผิว

4.Polarization Current : เนื่องจากการปรากฏตัวของสิ่งสกปรกและความชื้นในฉนวน, ฉนวนกลายเป็นขั้วในธรรมชาติ ดังนั้นเมื่อเราใช้แรงดันไฟฟ้ากระแสตรงที่สูงในฉนวน, ขั้วโมเลกุล เช่นไดโพลพยายามจัดตำแหน่งตัวเองในทิศทางของสนามไฟฟ้า ในช่วงเวลานั้นโมเลกุลพยายามจัดเรียงตามแนวสนามไฟฟ้า กระแสจะไหลผ่านเนื่องจากการเคลื่อนที่ของไดโพลตามแนวแกน กระแสนี้เรียกว่ากระแสโพลาไรเซชัน และทันทีที่โมเลกุลของโพลาร์เรียงตัวตามแนวสนามไฟฟ้าจะไม่มีการเคลื่อนที่ของไดโพลอีก ดังนั้นกระแสโพลาไรเซชันจะหยุดลง โดยปกติจะใช้เวลา 10 นาที เพื่อให้โพลาไรเซชันปัจจุบันเป็นศูนย์

Polarization Index (PI):

PI = ค่าความต้านทานหลังจาก 10 นาที / ค่าความต้านทานหลังจาก 1 นาที

เกณฑ์ค่า PI ระหว่าง 1.0< PI value < 1.5 อยู่ในเกณฑ์ที่ยอมรับได้

References



คำแนะนำ
การก่อสร้างระบบเคเบิลใต้ดิน
สำหรับหมู่บ้านจัดสรร



กองมาตรฐานระบบไฟฟ้า
ฝ่ายมาตรฐานและความปลอดภัย

1.Route Riser Pole to Ring main Unit

1. Data of Cable : Paradise Beach Kamala

Cable	XLPE/PVC cable 18/30(36) kV 95 sq.mm.
Termination	: Source Outdoor type Raychem
	: Load Plugin type MERLIN GERIN
Date	: September 6, 2024
Earthing Resistance	: 10.73Ω

2. DC Insulation Resistance

Cable insulation Resistance Measurement .....PASS.....

Test Connection	Test voltage (Vdc)	Insulation Resistance (ohm)	Remark
A - GND	10,000	74.8 G	-
B - GND	10,000	58.2 G	-
C - GND	10,000	51.7 G	-

Note Values obtained from tests should not be less than 2.00 Giga ohms according to the manual operation of underground cable PEA.

3. Insulation test Polarize Index

Polarization Index (PI).....PASS.....

Test Connection	Test voltage (Vdc)	Polarization Index	Remark
A - GND	10,000	1.33	-
B - GND	10,000	1.25	-
C - GND	10,000	1.22	-

Note Values obtained from tests should be 1.0< PI value < 1.5 according to the manual operation of underground cable PEA.

Comparison of Trended Test Results



	Year 2019	Year 2022	Year 2024	Year 2025
Phase A	135.6	114.1	74.8	
Phase B	172.7	130.2	58.2	
Phase C	113.1	133.4	51.7	

2.Route Ring main Unit to transformer

1. Data of Cable : Paradise Beach Kamala

Cable XLPE/PVC cable 18/30(36) kV 95 sq.mm.

Termination : Source Plugin type MERLIN GERIN

: Load Outdoor type Raychem

Date : September 6, 2024

Earthing Resistance : 3.487Ω

2. DC Insulation Resistance

Cable insulation Resistance Measurement.....PASS.....

Test Connection	Test voltage (Vdc)	Insulation Resistance (ohm)	Remark
A - GND	10,000	88.9 G	-
B - GND	10,000	128.9 G	-
C - GND	10,000	97.4 G	-

Note Values obtained from tests should not be less than 2.00 Giga ohms according to the manual operation of underground cable PEA.

3. Insulation test Polarize Index

Polarization Index (PI).....PASS.....

Test Connection	Test voltage (Vdc)	Polarization Index	Remark
A - GND	10,000	1.15	-
B - GND	10,000	1.24	-
C - GND	10,000	1.56	-

Note Values obtained from tests should be 1.0< Pi value < 1.5 according to the manual operation of underground cable PEA.

Comparison of Trended Test Results

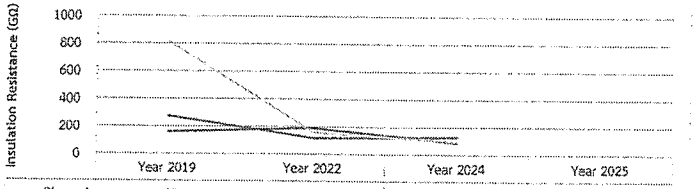

	Year 2019	Year 2022	Year 2024	Year 2025
Phase A	160	190	88.9	
Phase B	276	116.8	128.9	
Phase C	813	159.4	97.4	

การไฟฟ้าส่วนภูมิภาค
PROVINCIAL ELECTRICITY AUTHORITY

ผลการตรวจสอบจุดต่อ จุดสัมผัส ในระบบไฟฟ้าด้วยกล้อง

Thermal Viewer

การไฟฟ้าส่วนภูมิภาค
PROVINCIAL ELECTRICITY AUTHORITY

ผลการตรวจสอบจุดต่อ, จุดสัมผัส ในระบบไฟฟ้าด้วยกล้อง Thermal Viewer
บริษัท ทาราไดซ์ ปิซ กมลา จำกัด

1

Object Parameters	Value
Emissivity	0.95
Label	Value
Image Camera Type	FLUKE Ti480Pro
Image File name	IR_01701.jpg
Area01 Max Temperature	35.0 °C
Area02 Max Temperature	35.9 °C

No.	EQUIPMENT	DETAILS	Delta-TEMP (°C)		
			Phase A	Phase B	Phase C
1.	Bail Clamp/ Hotline Clamp	-	ปกติ	ปกติ	ปกติ
Suggestion : -					
Duration : -					
สถานที่/ตำแหน่ง		ผู้ตรวจสอบ	วัน/เวลา		
ห้องเครื่องวัด		การไฟฟ้าส่วนภูมิภาค	6 กันยายน 2567		

หมายเหตุ อุณหภูมิที่แสดงเป็นอุณหภูมิที่สูงกว่าปกติ (°C)
5 ≤ x < 20 °C แก้ไขตามความจำเป็น , 20 ≤ x < 40 °C แก้ไขด่วน , >40 °C แก้ไขทันที

การไฟฟ้าส่วนภูมิภาค
PROVINCIAL ELECTRICITY AUTHORITY

ศูนย์ควบคุมไฟฟ้าเขตกาญจนบุรี/ภาคกลางตะวันตก/ภาคกลาง ปีงบประมาณ 2567
บริษัท ทาราไดซ์ ปิซ กมลา จำกัด
(หม้อแปลง 1500 kVA)

หน้า : อลาเลขลงชื่อ

NO.	LOCATION/POSITION	EQUIPMENT	DETAILS	Delta-TEMP (°C)			DURATION
				A	B	C	
1	ศูนย์ควบคุม	Bail Clamp/ Hotline Clamp	-	ปกติ	ปกติ	ปกติ	-
2	ศูนย์ควบคุม	Dropout Fuse Cutout	-	ปกติ	ปกติ	ปกติ	-
3	ศูนย์ควบคุม	Termination Kit	-	ปกติ	ปกติ	ปกติ	-
4	หม้อแปลง 1500 kVA	H.V side Bushing	-	ปกติ	ปกติ	ปกติ	-
5	หม้อแปลง 1500 kVA	L.V side Bushing	-	ปกติ	ปกติ	ปกติ	-
6	ตู้ MDB 1500 kVA	ACB	-	ปกติ	ปกติ	ปกติ	-
7	ตู้ MDB 1500 kVA	CB DB-A ,DB-B ,DB-C	-	ปกติ	ปกติ	ปกติ	-
8	ตู้ MDB 1500 kVA	CB DB-D ,DB-E ,DB-F	-	ปกติ	ปกติ	ปกติ	-
9	ตู้ MDB 1500 kVA	CB DB-G ,DB-H ,DB-I	-	ปกติ	ปกติ	ปกติ	-
10	ตู้ MDB 1500 kVA	CB F12 ,F13	-	ปกติ	ปกติ	ปกติ	-
11	ตู้ MDB 1500 kVA	CB F0 ,F1 ,F2 ,F3	-	ปกติ	ปกติ	ปกติ	-
12	ตู้ MDB 1500 kVA	CB F4 ,F5 ,F6 ,F7	-	ปกติ	ปกติ	ปกติ	-
13	ตู้ MDB 1500 kVA	CB F8 ,F9 ,F10	-	ปกติ	ปกติ	ปกติ	-
14	ตู้ MDB 1500 kVA	CB Capacitor Bank	-	ปกติ	ปกติ	ปกติ	-

หมายเหตุ อุณหภูมิที่แสดงเป็นอุณหภูมิที่สูงกว่าปกติ (°C)
5 ≤ x < 20 °C แก้ไขตามความจำเป็น , 20 ≤ x < 40 °C แก้ไขด่วน , >40 °C แก้ไขทันที



Object Parameters	Value
Emissivity	0.95
Label	**Value**
Image Camera Type	FLUKE Ti480Pro
Image File name	IR_01680.jpg
Area01 Max Temperature	38.7 °C
Area02 Max Temperature	40.4 °C
Area03 Max Temperature	39.5 °C

No.	EQUIPMENT	DETAILS	Delta-TEMP (°C)		
			Phase A	Phase B	Phase C
2.	Dropout Fuse Cutout	-	ปกติ	ปกติ	ปกติ
Suggestion : -					
Duration : -					
สถานที่/ตำแหน่ง		**ผู้ตรวจสอบ**	**วัน/เวลา**		
ต้นเครื่องวัด		การไฟฟ้าส่วนภูมิภาค	6 กันยายน 2567		

หมายเหตุ อุณหภูมิที่แสดงเป็นอุณหภูมิที่สูงกว่าปกติ (°C)
5 ≤ x < 20° C แก้ไขตามวาระ , 20 ≤ x < 40° C แก้ไขด่วน , ≥40 °C แก้ไขทันที





Object Parameters	Value
Emissivity	0.95
Label	**Value**
Image Camera Type	FLUKE Ti480Pro
Image File name	IR_01680.jpg
Area01 Max Temperature	37.8 °C
Area02 Max Temperature	34.9 °C

No.	EQUIPMENT	DETAILS	Delta-TEMP (°C)		
			Phase A	Phase B	Phase C
3.	Termination Kit	-	ปกติ	ปกติ	ปกติ
Suggestion : -					
Duration : -					
สถานที่/ตำแหน่ง		**ผู้ตรวจสอบ**	**วัน/เวลา**		
ต้นเครื่องวัด PEA		การไฟฟ้าส่วนภูมิภาค	6 กันยายน 2567		

หมายเหตุ อุณหภูมิที่แสดงเป็นอุณหภูมิที่สูงกว่าปกติ (°C)
5 ≤ x < 20° C แก้ไขตามวาระ , 20 ≤ x < 40° C แก้ไขด่วน , ≥40 °C แก้ไขทันที



Object Parameters	Value
Emissivity	0.95
Label	Value
Image Camera Type	FLUKE Ti480Pro
Image File name	IR_01693.jpg
Area01 Max Temperature	40.0 °C
Area02 Max Temperature	40.0 °C
Area03 Max Temperature	40.3 °C

No.	EQUIPMENT	DETAILS	Delta-TEMP (°C)		
			Phase A	Phase B	Phase C
4.	H.V side Bushing	-	ปกติ	ปกติ	ปกติ
Suggestion : -					
Duration : -					
สถานที่/ตำแหน่ง		ผู้ตรวจสอบ	วัน/เวลา		
หม้อแปลง 1500 kVA		การไฟฟ้าส่วนภูมิภาค	6 กันยายน 2567		

หมายเหตุ อุณหภูมิที่แสดงเป็นอุณหภูมิที่สูงกว่าปกติ (°C)
5 ≤ x < 20° C แก้ไขตามวาระ , 20 ≤ x < 40° C แก้ไขด่วน , >40 ° C แก้ไขทันที





Object Parameters	Value
Emissivity	0.95
Label	Value
Image Camera Type	FLUKE Ti480Pro
Image File name	IR_01694.jpg
Area01 Max Temperature	43.9 °C
Area02 Max Temperature	43.7 °C

No.	EQUIPMENT	DETAILS	Delta-TEMP (°C)		
			Phase A	Phase B	Phase C
5.	L.V side Bushing	-	ปกติ	ปกติ	ปกติ
Suggestion : -					
Duration : -					
สถานที่/ตำแหน่ง		ผู้ตรวจสอบ	วัน/เวลา		
หม้อแปลง 1500 kVA		การไฟฟ้าส่วนภูมิภาค	6 กันยายน 2567		

หมายเหตุ อุณหภูมิที่แสดงเป็นอุณหภูมิที่สูงกว่าปกติ (°C)
5 ≤ x < 20° C แก้ไขตามวาระ , 20 ≤ x < 40° C แก้ไขด่วน , >40 ° C แก้ไขทันที





Object Parameters	Value
Emissivity	0.95
Label	**Value**
Image Camera Type	FLUKE Ti480Pro
Image File name	IR_01681.jpg
Area01 Max Temperature	31.1 °C

No.	EQUIPMENT	DETAILS	Delta-TEMP (°C)		
			Phase A	Phase B	Phase C
6.	ACB	-	ปกติ	ปกติ	ปกติ
Suggestion : -					
Duration : -					
สถานที่/ตำแหน่ง		**ผู้ตรวจสอบ**	**วัน/เวลา**		
ตู้ MDB 1500 kVA		การไฟฟ้าส่วนภูมิภาค	6 กันยายน 2567		

หมายเหตุ อุณหภูมิที่แสดงเป็นอุณหภูมิที่สูงกว่าปกติ (°C)
5 ≤ x < 20° C แก้ไขตามวาระ , 20 ≤ x < 40° C แก้ไขด่วน , ≥40 °C แก้ไขทันที





Object Parameters	Value
Emissivity	0.95
Label	**Value**
Image Camera Type	FLUKE Ti480Pro
Image File name	IR_01687.jpg
Area01 Max Temperature	28.3 °C
Area02 Max Temperature	29.7 °C

No.	EQUIPMENT	DETAILS	Delta-TEMP (°C)		
			Phase A	Phase B	Phase C
7.	CB DB-A ,DB-B ,DB-C	-	ปกติ	ปกติ	ปกติ
Suggestion : -					
Duration : -					
สถานที่/ตำแหน่ง		**ผู้ตรวจสอบ**	**วัน/เวลา**		
ตู้ MDB 1500 kVA		การไฟฟ้าส่วนภูมิภาค	6 กันยายน 2567		

หมายเหตุ อุณหภูมิที่แสดงเป็นอุณหภูมิที่สูงกว่าปกติ (°C)
5 ≤ x < 20° C แก้ไขตามวาระ , 20 ≤ x < 40° C แก้ไขด่วน , ≥40 °C แก้ไขทันที

ผลการตรวจสอบจุดต่อ, จุดสัมผัส ในระบบไฟฟ้าด้วยกล้อง Thermal Viewer
บริษัท พาราไดซ์ บีช กมลา จำกัด





Object Parameters	Value
Emissivity	0.95
Label	**Value**
Image Camera Type	FLUKE Ti480Pro
Image File name	IR_01688.jpg
Area01 Max Temperature	29.4 °C
Area02 Max Temperature	28.6 °C

No.	EQUIPMENT	DETAILS	Delta-TEMP (°C)		
			Phase A	Phase B	Phase C
8.	CB DB-D ,DB-E ,DB-F	-	ปกติ	ปกติ	ปกติ
Suggestion : -					
Duration : -					
สถานที่/ตำแหน่ง		**ผู้ตรวจสอบ**	**วัน/เวลา**		
ตู้ MDB 1500 kVA		การไฟฟ้าส่วนภูมิภาค	6 กันยายน 2567		

หมายเหตุ อุณหภูมิที่แสดงเป็นอุณหภูมิที่สูงกว่าปกติ (°C)
5 ≤ x < 20°C แก้ไขตามวาระ , 20 ≤ x < 40°C แก้ไขด่วน , ≥40 °C แก้ไขทันที

ผลการตรวจสอบจุดต่อ, จุดสัมผัส ในระบบไฟฟ้าด้วยกล้อง Thermal Viewer
บริษัท พาราไดซ์ บีช กมลา จำกัด





Object Parameters	Value
Emissivity	0.95
Label	**Value**
Image Camera Type	FLUKE Ti480Pro
Image File name	IR_01689.jpg
Area01 Max Temperature	30.5 °C
Area02 Max Temperature	28.1 °C

No.	EQUIPMENT	DETAILS	Delta-TEMP (°C)		
			Phase A	Phase B	Phase C
9.	CB DB-G ,DB-H ,DB-I	-	ปกติ	ปกติ	ปกติ
Suggestion : -					
Duration : -					
สถานที่/ตำแหน่ง		**ผู้ตรวจสอบ**	**วัน/เวลา**		
ตู้ MDB 1500 kVA		การไฟฟ้าส่วนภูมิภาค	6 กันยายน 2567		

หมายเหตุ อุณหภูมิที่แสดงเป็นอุณหภูมิที่สูงกว่าปกติ (°C)
5 ≤ x < 20°C แก้ไขตามวาระ , 20 ≤ x < 40°C แก้ไขด่วน , ≥40 °C แก้ไขทันที





Object Parameters	Value
Emissivity	0.95
Label	**Value**
Image Camera Type	FLUKE Ti480Pro
Image File name	IR_01682.jpg
Area01 Max Temperature	34.3 °C
Area02 Max Temperature	35.7 °C

No.	EQUIPMENT	DETAILS	Delta-TEMP (°C)		
			Phase A	Phase B	Phase C
10.	CB F12 ,F13	-	ปกติ	ปกติ	ปกติ
Suggestion : -					
Duration : -					
สถานที่/ตำแหน่ง		**ผู้ตรวจสอบ**	**วัน/เวลา**		
ตู้ MDB 1500 kVA		การไฟฟ้าส่วนภูมิภาค	6 กันยายน 2567		

หมายเหตุ อุณหภูมิที่แสดงเป็นอุณหภูมิที่สูงกว่าปกติ (°C)
5 ≤ x < 20° C แก้ไขตามวาระ , 20 ≤ x < 40° C แก้ไขด่วน , ≥40 °C แก้ไขทันที





Object Parameters	Value
Emissivity	0.95
Label	**Value**
Image Camera Type	FLUKE Ti480Pro
Image File name	IR_0184.jpg
Area01 Max Temperature	27.4 °C
Area02 Max Temperature	30.0 °C

No.	EQUIPMENT	DETAILS	Delta-TEMP (°C)		
			Phase A	Phase B	Phase C
11.	CB F0 ,F1 ,F2 ,F3	-	ปกติ	ปกติ	ปกติ
Suggestion : -					
Duration : -					
สถานที่/ตำแหน่ง		**ผู้ตรวจสอบ**	**วัน/เวลา**		
ตู้ MDB 1500 kVA		การไฟฟ้าส่วนภูมิภาค	6 กันยายน 2567		

หมายเหตุ อุณหภูมิที่แสดงเป็นอุณหภูมิที่สูงกว่าปกติ (°C)
5 ≤ x < 20° C แก้ไขตามวาระ , 20 ≤ x < 40° C แก้ไขด่วน , ≥40 °C แก้ไขทันที





Object Parameters	Value
Emissivity	0.95
Label	Value
Image Camera Type	FLUKE Ti480Pro
Image File name	IR_01685.jpg
Area01 Max Temperature	27.0 °C
Area02 Max Temperature	28.6 °C

No.	EQUIPMENT	DETAILS	Delta-TEMP (°C)		
			Phase A	Phase B	Phase C
12.	CB F4 ,F5 ,F6 ,F7	-	ปกติ	ปกติ	ปกติ
Suggestion : -					
Duration : -					
สถานที่/ตำแหน่ง		ผู้ตรวจสอบ	วัน/เวลา		
ตู้ MDB 1500 kVA		การไฟฟ้าส่วนภูมิภาค	6 กันยายน 2567		

หมายเหตุ อุณหภูมิที่แสดงเป็นอุณหภูมิที่สูงกว่าปกติ (°C)
5 ≤ x < 20 °C แก้ไขตามวาระ , 20 ≤ x < 40 °C แก้ไขด่วน , >40 °C แก้ไขทันที





Object Parameters	Value
Emissivity	0.95
Label	Value
Image Camera Type	FLUKE Ti480Pro
Image File name	IR_01686.jpg
Area01 Max Temperature	26.4 °C
Area02 Max Temperature	28.8 °C

No.	EQUIPMENT	DETAILS	Delta-TEMP (°C)		
			Phase A	Phase B	Phase C
13.	CB F8 ,F9 ,F10	-	ปกติ	ปกติ	ปกติ
Suggestion : -					
Duration : -					
สถานที่/ตำแหน่ง		ผู้ตรวจสอบ	วัน/เวลา		
ตู้ MDB 1500 kVA		การไฟฟ้าส่วนภูมิภาค	6 กันยายน 2567		

หมายเหตุ อุณหภูมิที่แสดงเป็นอุณหภูมิที่สูงกว่าปกติ (°C)
5 ≤ x < 20 °C แก้ไขตามวาระ , 20 ≤ x < 40 °C แก้ไขด่วน , >40 °C แก้ไขทันที

ผลการตรวจสอบจุดต่อ, จุดสัมผัส ในระบบไฟฟ้าด้วยกล้อง Thermal Viewer
บริษัท พาราไดซ์ บีช กมลา จำกัด





Object Parameters	Value
Emissivity	0.95
Label	**Value**
Image Camera Type	FLUKE Ti480Pro
Image File name	IR_01690.jpg
Area01 Max Temperature	26.6 °C
Area02 Max Temperature	29.3 °C

No.	EQUIPMENT	DETAILS	Delta-TEMP (°C)		
			Phase A	Phase B	Phase C
14.	CB Capacitor Bank	-	ปกติ	ปกติ	ปกติ
Suggestion : -					
Duration : -					
สถานที่/ตำแหน่ง		**ผู้ตรวจสอบ**	**วัน/เวลา**		
ตู้ MDB 1500 kVA		การไฟฟ้าส่วนภูมิภาค	6 กันยายน 2567		

หมายเหตุ อุณหภูมิที่แสดงเป็นอุณหภูมิที่สูงกว่าปกติ (°C)
5 ≤ x < 20° C แก้ไขตามวาระ , 20 ≤ x < 40° C แก้ไขด่วน , ≥40 °C แก้ไขทันที

ข้อแนะนำ
การอนุรักษ์พลังงาน
Recommendations for Energy conservation

การไฟฟ้าส่วนภูมิภาค
PROVINCIAL ELECTRICITY AUTHORITY

ข้อแนะนำการอนุรักษ์พลังงานเบื้องต้น

1 กระจายการทำงานของโหลดออกไปจากช่วงเวลาที่จะเกิดความต้องการพลังไฟฟ้าสูงสุด ตารางกำหนดช่วงเวลาการทำงานของเครื่องจักรเอาไว้ตามลำดับอย่างเหมาะสม

2 จัดโหลดของหม้อแปลงไฟฟ้าให้สมดุลกันทุกเฟส เพื่อให้หม้อแปลงทำงานได้เต็มคว และช่วยลดปัญหาเรื่องแรงเคลื่อนไฟฟ้าไม่สมดุลด้วย

3 การสตาร์ทมอเตอร์สามเฟสที่มีขนาดใหญ่ควรใช้การสตาร์ทแบบ Star และทำงานเ เพราะจะทำให้กระแสไฟฟ้าตอนสตาร์ทต่ำ ทำให้ค่าความต้องการพลังงานไฟฟ้าสูงสุดตอนสตาร์ทต่ำด้วย

4 ใช้มอเตอร์ที่มีขนาดพิกัด (Rated capacity) เหมาะสมกับโหลด การใช้มอเตอร์ที่มีขนา เกินไป จะทำให้มอเตอร์ทำงานที่โหลดต่ำๆ ซึ่งเป็นสภาวะการทำงานที่ไม่ดีเพราะมอเตอร์จะมีประสิท เพาเวอร์แฟคเตอร์ต่ำ โดยทั่วไปแล้วประสิทธิภาพของมอเตอร์จะมีค่าสูงสุดที่โหลดประมาณ 80 เปอร์ ขนาดพิกัดมอเตอร์ ถ้าโหลดน้อยกว่านี้จะทำให้ประสิทธิภาพต่ำลงได้ เมื่อ พิจารณาในแง่ของการประห แล้ว ควรจะใช้งานมอเตอร์ ที่โหลดประมาณ 80-100 เปอร์เซ็นต์ ดังนั้นควรเลือกขนาดของมอเตอร์ให้เ โหลดที่ใช้

5 หลีกเลี่ยงการเดินมอเตอร์ตัวเปล่า ขณะที่มอเตอร์เดินตัวเปล่าไม่มีโหลด กำลังงานที่ สูญเสียเข้าไป จะเป็นกำลังงานสูญเสียทั้งหมด ซึ่งประกอบด้วยกำลังงานสูญเสียในแกนเหล็ก (Iron L งานสูญเสียในขดลวดทองแดง (Copper loss) กำลังงานสูญเสียเนื่องจากแรงเสียดทานและแรงต้าน ใบพัดระบายอากาศ ดังนั้นถ้าเป็นไปได้ควรหยุดเดินมอเตอร์ในขณะที่ไม่มีโหลด

6 สายพานที่คล้องอยู่ระหว่างเพลาของมอเตอร์ และพูลเลย์(Pulley) ควรมีความตึงพ เพราะถ้าสายพานหย่อนมากเกินไป จะทำให้เกิดการสูญเสียในการส่งกำลัง หรือถ้ามีความตึงมากเกินไ เกิดการฝืด และอายุการใช้งานของสายพานจะสั้น

7 ควรอัดน้ำมันหล่อลื่นให้มอเตอร์ตามที่ผู้ผลิตกำหนดไว้ เช่น 3-6 เดือนต่อครั้ง เพราะถ้า เกินไป จะทำให้มอเตอร์ใช้กระแสไฟฟ้ามากกว่าปกติ และอาจทำให้ระบบลูกปืนแตกด้วย

8 ควรตรวจดูว่ากระแสไฟฟ้ารั่วหรือไม่ เพราะนอกจากจะเกิดการสูญเสียพลังงานแล้วยังเ กับผู้ใช้ด้วย ควรติดตั้งระบบสายดินกับอุปกรณ์ไฟฟ้าจะทำให้เกิดการปลอดภัยจากไฟฟ้ารั่วมากยิ่งขึ้น

9 การใช้หม้อแปลงของโรงงานอุตสาหกรรม ควรใช้การวางแผนเป็นขั้นตอนในการเพิ่ หม้อแปลง โดยใช้หม้อแปลงขนาดพอดีกับภาระไฟฟ้า วิธีดังกล่าวจะทำให้ลดกำลังสูญเสียของหม้อแป ลงทุนติดตั้งได้ ทั้งนี้ขนาดของหม้อแปลงควรมีกำลังสำรอง สำหรับการเริ่มเดินเครื่องที่มีขนาดใหญ่ป เปอร์เซ็นต์ ของภาระไฟฟ้าที่ใช้จริง

10 ควรทำความสะอาดพื้นผิวของอุปกรณ์ถ่ายเทความร้อนของหม้อแปลงไฟฟ้า และถ้า ไฟฟ้าถ่ายเทความร้อนด้วยของเหลว ควรมีการตรวจสภาพหรือเปลี่ยนของเหลวนั้นเมื่อถึงเวลาที่กำห หากการถ่ายเทความร้อนไม่ดีอาจทำให้หม้อแปลงร้อนขึ้น ทำให้สูญเสียบางอย่างที่แปรผันตามอุณหภู แปลงเพิ่มขึ้นด้วย เช่น Copper Loss และ Eddy Current Loss (ส่วนหนึ่งของ Core Loss)

11 ควรพิจารณาเพิ่มวัสดุหลังคาแผ่นใสในอาคารโรงงาน เพื่อเพิ่มความส่องสว่างภายใ มากขึ้น และเป็นพื้นฐานในการใช้อุปกรณ์เพื่อลดการใช้งานของหลอดฟลูออเรสเซนต์ ซึ่งใช้พลังงาน ส่วนหนึ่ง

การไฟฟ้าส่วนภูมิภาค
PROVINCIAL ELECTRICITY AUTHORITY

12 ควรพิจารณาความเข้มของแสงสว่างให้เหมาะสมกับลักษณะการทำงานรวมทั้งพิจารณา ใช้แสง สว่างจากธรรมชาติอย่างมีประสิทธิภาพ

13 ควรติดตั้งวงจรควบคุมแสงสว่างเพิ่มขึ้น เพื่อจะสามารถเลือกเปิดหรือปิดวงจรแสงสว่างในพื้นที่ที่ ต้องการหรือไม่ต้องการได้

14 เพดาน ผนัง หรือสภาพรอบๆ ควรมีลักษณะสีสะท้อนแสงได้มากควรทำความสะอาดหลอดและ อุปกรณ์เป็นระยะเพื่อให้ประสิทธิภาพในการส่องสว่างดีขึ้น

15 ควรใช้โคมที่มีส่วนสะท้อนแสง (Reflector) ที่ดี มีผิวสะอาดมันเป็นเงาและมีมุมสะท้อนที่ถูกต้อง ทำให้แสงสว่างมารวมกันในบริเวณที่ต้องการ

16 จัดแผนงานบำรุงรักษาระบบปรับอากาศอย่างสม่ำเสมอ (อย่างน้อยปีละ 2 ครั้ง)

การไฟฟ้าส่วนภูมิภาค
PROVINCIAL ELECTRICITY AUTHORITY

ข้อแนะนำ
ด้านคุณภาพไฟฟ้า
Power Quality Suggestion

การไฟฟ้าส่วนภูมิภาค
PROVINCIAL ELECTRICITY AUTHORITY

1. แนะนำให้ปรับตั้ง Voltage Relay เพื่อลดผลกระทบต่อการใช้ไฟฟ้าของลูกค้า กรณีเกิดปัญหาแรงดันไฟฟ้าตกชั่วขณะ, แรงดันไฟฟ้าเกินชั่วขณะและแรงดันไฟฟ้าไม่สมดุล จึงแนะนำให้ปรับตั้งดังตารางด้านล่าง

อุปกรณ์	ข้อแนะนำ
1. Internal Voltage Relay	
- Under voltage Release	แบบหน่วงเวลา 1-3 วินาที
- Delay Time	ปรับตั้ง 1 วินาที
2. External Voltage Relay	
Voltage Relay Setting	
- Over Voltage	ปรับตั้ง 15 % (400 V)
- Under Voltage	ปรับตั้ง 15 % (400 V)
- Unbalance	ปรับตั้ง 12 % (400 V)
- Delay Time	ปรับตั้ง 2 วินาที

2. แนะนำให้ลูกค้ากรณีที่ลูกค้ามีปัญหาไฟฟ้าขัดข้องประเภทไฟฟ้ากะพริบมากกว่า ปัญหาไฟฟ้าดับ ปัญหาดังกล่าว ส่งผลกระทบต่อระบบจ่ายไฟของลูกค้า โดยเฉพาะทำให้ระบบไฟฟ้าสำรอง Emergency Generator มีการสตาร์ทบ่อยครั้ง ดังนั้น เพื่อลดผลกระทบต่อลูกค้าและลดการใช้พลังงานน้ำมันเครื่องยนต์ ข้อแนะนำให้ลูกค้าปรับตั้งการเริ่มสตาร์ท Emergency Generator Set หลังเกิดไฟฟ้าดับอย่างน้อย 23 วินาที ดังรูป

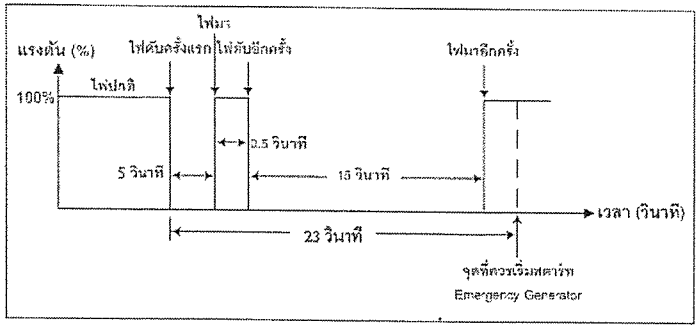

Jardine Schindler

Preventive Maintenance

24-hour Emergency Callback Center
Telephone: (66) 2-253-6370-1, (66) 2-685-1690-1

Schindler

Equipment No: 3106000 2869 Equipment Name: 27 Contract No: 6000680
Building Name: Sierra Work Center: 3100103 Visit Month: 07/24

Expert Plus - E 2 Plus - J 42520164

	ลิฟต์ไม่มีห้องเครื่อง / การตรวจสอบอุปกรณ์	Maintenance S1	Maintenance S2	Inspection I
00	ติดต่อลูกค้า			
01	ภายในห้องโดยสาร: ปุ่มกดเรียก ไฟแสดงผล จุดยึดต่าง ๆ			
02	ระบบไฟแสงสว่างและแผ่นกระจายแสงของห้องโดยสาร			
03	ประตูห้องโดยสาร / อุปกรณ์นิรภัยหรือสวิตช์ประตูนิรภัย			
04	สัญญาณเตือน ระบบการสื่อสารเบื้องจ่ายกระแสไฟฟ้าจากแหล่งจ่ายไฟหลัก			
05	ความแน่นำของระดับการขอด			
06	แผงปุ่มกดหน้าชั้น ไฟแสดงผล เสียงเตือน การยึดต่าง ๆ			
07	ประตูช่องลิฟต์ ช่องกระจก			
08	ตู้คอนโทรล: ฝาปิดตู้ ตัวล็อก เอกสารต่างๆ			
09	การตรวจสอบวันที่ / Error-log / การตรวจสอบ LED / ตัวนับรอบการวิ่ง (Trip counter) 1295262 เที่ยว			
10	ระบบไฟแสงสว่างในช่องลิฟต์			
11	อุปกรณ์ช่วยเหลือผู้โดยสารแบบใช้มือ (manual) / อัตโนมัติ			
12	ระบบการสื่อสารและไฟฉุกเฉินของห้องโดยสารขณะปิดแหล่งจ่ายไฟหลัก			
13	ขั้วต่อ คอนแทคเตอร์ รีเลย์ การป้องกันทางไฟฟ้า			
14	เอกสารที่เกี่ยวข้องกับการเข้าบำรุงรักษาและการแจ้งซ่อม ตามระเบียบขั้นตอนภายในห้องกับ			
15	ไฟบอลลิมิตสวิตช์			
16	ชุดควบคุมลิฟต์สำหรับงานบำรุงรักษา / อุปกรณ์สำหรับชั้นที่เกินลิฟต์ระยะเหลือน้อย			
17	แบ้งตาห้องโดยสาร			
18	การตรวจสอบ: ตำแหน่งบนสุดของช่องลิฟต์ที่สามารถขับลิฟต์ขึ้นไปได้			
19	มอเตอร์ขับลิฟต์: โครง พัดลม แทคโคมิเตอร์ การหล่อลื่นของตลับลูกปืน และจุดยึดต่าง ๆ			
20	ชุดเกียร์: ระดับน้ำมัน เทคโคมิเตอร์ ตลับลูกปืนแบบ 3 จุด			
21	รอกขับ / มู่เล่			
22	เบรกเครื่องลิฟต์: กลไก คอนแทคเบรก			
23	เบรกเครื่องลิฟต์: ทางไฟฟ้า			
24	การทดสอบเบรกที่ความเร็วในโหมดการตรวจสอบ (VKI)			
25	อุปกรณ์ทดสอบเบรกที่ความเร็วคิกัด (VKN) เบ็ดใช้เทคโนโลยีแบบไม่มีเกียร์ (Gearless technology)			
26	ชุดไดร์ฟ (ไทริสเตอร์/ACVF/กระแสตรง)			
27	โลเวอร์สปีด กัฟเวอร์เนอร์			
28	การยึดสลิงฉุดลิฟต์ / สายพาน (STM) และคอนแทคตรวจจับสลิงหย่อน			
29	ไกด์ชู้ห้องโดยสาร และอุปกรณ์จ่ายสารหล่อลื่น / โรลเลอร์ไกด์			
30	ประตูช่องลิฟต์			
31	การทำงานร่วมกันของประตูห้องโดยสารกับประตูช่องลิฟต์			
32	อุปกรณ์ตรวจจับในช่องลิฟต์ (Hoistway information)			
33	การยึดราง			
34	โครงเคาน์เตอร์เวท: ไกด์ชู้และอุปกรณ์จ่ายสารหล่อลื่น โครง การยึดแขวน / การยึดมู่เล่ / ชุดขดเชย			
35	โครงเคาน์เตอร์เวท: การยึดลูกเวท / ตัวกันเบิด / แผ่นกระแทกบัฟเฟอร์			
36	สลิงกัฟเวอร์เนอร์			
37	สลิงฉุดลิฟต์			
38	สภาพของสายพาน (STM)			
39	ตัวขับประตู (Door drive)			
40	คอนแทคเซฟตี้ของประตูลิฟต์ (Car door safety contact)			
41	บ่อลิฟต์ (Hoistway pit)			
42	มู่เล่ถ่วงสลิงกัฟเวอร์เนอร์ (Overspeed governor rope tensioning pulley)			
43	บัฟเฟอร์			
44	เซฟตี้เกียร์ / แผ่นกันกระแทก / ไกด์ชู้			
45	มู่เล่และตัวกันกระโดดของสลิงฉุดลิฟต์ / สายพาน (STM)			
46	การยึดแผ่นหนุด TSD และคอนแทคเซฟตี้			
47	ระบบการขดเขยและตัวป้าง่อง			
48	ทราเวลลิงเคเบิล			
49	ระยะห่างเคาน์เตอร์เวทกับบัฟเฟอร์เมื่อลิฟต์จอดอยู่ชั้นบนสุด 10 ซม.			
50	อุปกรณ์ชี้งน้ำหนัก			
51	ตัวควบคุมของนักดับเพลิง และออฟชั่นพิเศษอื่น ๆ			
52	รายงานให้ลูกค้าทราบหลังปฏิบัติงาน			

หมายเหตุ: * ถ่ายรูปประตูชั้น 44 ไม่ชัดเจนเบอร์.

✓ = Pass
× = Fail
N/A = Not Applicable

Jardine Schindler

Preventive Maintenance

24-hour Emergency Callback Center
Telephone: (66) 2-253-6370-1, (66) 2-685-1690-1

Schindler

Equipment No: 3106000 2870 Equipment Name: 2 Contract No: 6000680
Building Name: Sierra Work Center: 3100103 Visit Month: 07/24

Expert Plus - E 2 Plus - J 42520164

	ลิฟต์ไม่มีห้องเครื่อง / การตรวจสอบอุปกรณ์	Maintenance S1	Maintenance S2	Inspection I
00	ติดต่อลูกค้า			
01	ภายในห้องโดยสาร: ปุ่มกดเรียก ไฟแสดงผล จุดยึดต่าง ๆ			
02	ระบบไฟแสงสว่างและแผ่นกระจายแสงของห้องโดยสาร			
03	ประตูห้องโดยสาร / อุปกรณ์นิรภัยหรือสวิตช์ประตูนิรภัย			
04	สัญญาณเตือน ระบบการสื่อสารเบื้องจ่ายกระแสไฟฟ้าจากแหล่งจ่ายไฟหลัก			
05	ความแน่นำของระดับการขอด			
06	แผงปุ่มกดหน้าชั้น ไฟแสดงผล เสียงเตือน การยึดต่าง ๆ			
07	ประตูช่องลิฟต์ ช่องกระจก			
08	ตู้คอนโทรล: ฝาปิดตู้ ตัวล็อก เอกสารต่างๆ			
09	การตรวจสอบวันที่ / Error-log / การตรวจสอบ LED / ตัวนับรอบการวิ่ง (Trip counter) 1942866 เที่ยว			
10	ระบบไฟแสงสว่างในช่องลิฟต์			
11	อุปกรณ์ช่วยเหลือผู้โดยสารแบบใช้มือ (manual) / อัตโนมัติ			
12	ระบบการสื่อสารและไฟฉุกเฉินของห้องโดยสารขณะปิดแหล่งจ่ายไฟหลัก			
13	ขั้วต่อ คอนแทคเตอร์ รีเลย์ การป้องกันทางไฟฟ้า			
14	เอกสารที่เกี่ยวข้องกับการเข้าบำรุงรักษาและการแจ้งซ่อม ตามระเบียบขั้นตอนภายในห้องกับ			
15	ไฟบอลลิมิตสวิตช์			
16	ชุดควบคุมลิฟต์สำหรับงานบำรุงรักษา / อุปกรณ์สำหรับชั้นที่เกินลิฟต์ระยะเหลือน้อย			
17	แบ้งตาห้องโดยสาร			
18	การตรวจสอบ: ตำแหน่งบนสุดของช่องลิฟต์ที่สามารถขับลิฟต์ขึ้นไปได้			
19	มอเตอร์ขับลิฟต์: โครง พัดลม แทคโคมิเตอร์ การหล่อลื่นของตลับลูกปืน และจุดยึดต่าง ๆ			
20	ชุดเกียร์: ระดับน้ำมัน เทคโคมิเตอร์ ตลับลูกปืนแบบ 3 จุด			
21	รอกขับ / มู่เล่			
22	เบรกเครื่องลิฟต์: กลไก คอนแทคเบรก			
23	เบรกเครื่องลิฟต์: ทางไฟฟ้า			
24	การทดสอบเบรกที่ความเร็วในโหมดการตรวจสอบ (VKI)			
25	อุปกรณ์ทดสอบเบรกที่ความเร็วคิกัด (VKN) เบ็ดใช้เทคโนโลยีแบบไม่มีเกียร์ (Gearless technology)			
26	ชุดไดร์ฟ (ไทริสเตอร์/ACVF/กระแสตรง)			
27	โลเวอร์สปีด กัฟเวอร์เนอร์			
28	การยึดสลิงฉุดลิฟต์ / สายพาน (STM) และคอนแทคตรวจจับสลิงหย่อน			
29	ไกด์ชู้ห้องโดยสาร และอุปกรณ์จ่ายสารหล่อลื่น / โรลเลอร์ไกด์			
30	ประตูช่องลิฟต์			
31	การทำงานร่วมกันของประตูห้องโดยสารกับประตูช่องลิฟต์			
32	อุปกรณ์ตรวจจับในช่องลิฟต์ (Hoistway information)			
33	การยึดราง			
34	โครงเคาน์เตอร์เวท: ไกด์ชู้และอุปกรณ์จ่ายสารหล่อลื่น โครง การยึดแขวน / การยึดมู่เล่ / ชุดขดเชย			
35	โครงเคาน์เตอร์เวท: การยึดลูกเวท / ตัวกันเบิด / แผ่นกระแทกบัฟเฟอร์			
36	สลิงกัฟเวอร์เนอร์			
37	สลิงฉุดลิฟต์			
38	สภาพของสายพาน (STM)			
39	ตัวขับประตู (Door drive)			
40	คอนแทคเซฟตี้ของประตูลิฟต์ (Car door safety contact)			
41	บ่อลิฟต์ (Hoistway pit)			
42	มู่เล่ถ่วงสลิงกัฟเวอร์เนอร์ (Overspeed governor rope tensioning pulley)			
43	บัฟเฟอร์			
44	เซฟตี้เกียร์ / แผ่นกันกระแทก / ไกด์ชู้			
45	มู่เล่และตัวกันกระโดดของสลิงฉุดลิฟต์ / สายพาน (STM)			
46	การยึดแผ่นหนุด TSD และคอนแทคเซฟตี้			
47	ระบบการขดเขยและตัวป้าง่อง			
48	ทราเวลลิงเคเบิล			
49	ระยะห่างเคาน์เตอร์เวทกับบัฟเฟอร์เมื่อลิฟต์จอดอยู่ชั้นบนสุด 10 ซม.			
50	อุปกรณ์ชี้งน้ำหนัก			
51	ตัวควบคุมของนักดับเพลิง และออฟชั่นพิเศษอื่น ๆ			
52	รายงานให้ลูกค้าทราบหลังปฏิบัติงาน			

หมายเหตุ: * Error Id/Motor ชั้น 2 ไม่ชัด.
* ไม่ได้วัดระยะ L ของ Buffer.

✓ = Pass
× = Fail
N/A = Not Applicable

[redacted]

Jardine Schindler

Preventive Maintenance

24-hour Emergency Callback Center

Telephone: (66) 2-253-6370-1, (66) 2-685-1690-1

Schindler

Equipment No: 81060002471 Equipment Name: C4 Contract No: 6000260

Building Name: Sienna Work Center: 81000103 Visit Month: 07/24

Expert Plus - E 2 Plus - J 42520164

	ลิฟต์ไม่มีห้องเครื่อง / การตรวจสอบอุปกรณ์	☐ Maintenance S1					☐ Maintenance S2					☑ Inspection I		
00	ติดต่อลูกค้า											✓		
01	ภายในห้องโดยสาร: ปุ่มกดเรียก ไฟแสดงผล จุดยึดต่าง ๆ											✓	✓	
02	ระบบไฟแสงสว่างและแผ่นกระจายแสงของห้องโดยสาร											✓	✓	
03	ประตูห้องโดยสาร / อุปกรณ์นิรภัยหรือธรณีประตูนิรภัย												✓	
04	สัญญาณเตือน ระบบการสื่อสารเมื่อจ่ายกระแสไฟฟ้าจากแหล่งจ่ายไฟหลัก												✓	
05	ความแม่นยำของระดับการจอด											✓		✓
06	แผงปุ่มกดหน้าชั้น ไฟแสดงผล เสียงเตือน การยึดต่าง ๆ											✓		✓
07	ประตูปล่องลิฟต์ ช่องกระจก											✓	✓	✓
08	ตู้คอนโทรล: ฝาปิดตู้ ตัวล็อก เอกสารต่างๆ											✓	✓	✓
09	การตรวจสอบวันที่ / Error-log / การตรวจสอบ LED / ตัวนับรอบการวิ่ง (Trip counter) 251324 เที่ยว											✓	✓	✓
10	ระบบไฟแสงสว่างในปล่องลิฟต์											✓	✓	✓
11	อุปกรณ์ช่วยเหลือผู้โดยสารแบบใช้มือ (manual) / อัตโนมัติ											✓	✓	✓
12	ระบบการสื่อสารและไฟฉุกเฉินของห้องโดยสารขณะปิดแหล่งจ่ายไฟหลัก											✓	✓	✓
13	ขั้วต่อ คอนแทกเตอร์ รีเลย์ การป้องกันทางไฟฟ้า											✓	✓	✓
14	เอกสารที่เกี่ยวข้องกับการเข้าบำรุงรักษาและการแจ้งซ่อม ตามระเบียบข้อบังคับในห้องถิ่น											✓	✓	✓
15	ไฟบอลลิมิตสวิตช์											✓	✓	✓
16	ชุดควบคุมลิฟต์สำหรับงานบำรุงรักษา / อุปกรณ์สำหรับพื้นที่เหนือศีรษะเหลือน้อย											✓	✓	✓
17	หลังคาห้องโดยสาร											✓	✓	✓
18	การตรวจสอบ: ตำแหน่งบนสุดของปล่องลิฟต์ที่สามารถขับลิฟต์ขึ้นไปได้											✓	✓	✓
19	มอเตอร์ขับลิฟต์: โครง พัดลม แทคโคมิเตอร์ การหล่อลื่นของตลับลูกปืน และจุดยึดต่าง ๆ											✓	✓	✓
20	ชุดเกียร์: ระดับน้ำมัน เทคโคมิเตอร์ ตลับลูกปืนแบบ 3 จุด											✓	✓	✓
21	รอกขับ / มู่เล่											✓	✓	✓
22	เบรกเครื่องลิฟต์: กลไก คอนแทกเบรก											✓	✓	✓
23	เบรกเครื่องลิฟต์: ทางไฟฟ้า											✓	✓	✓
24	การทดสอบเบรกที่ความเร็วในโหมดการตรวจสอบ (VKI)											✓	✓	✓
25	อุปกรณ์ทดสอบเบรกที่ความเร็วพิกัด (VKN) เมื่อใช้เทคโนโลยีแบบไม่มีเกียร์ (Gearless technology)											✓	✓	✓
26	ชุดไดร์ฟ (ไทริสเตอร์/ACVF/กระแสตรง)											✓	✓	✓
27	โอเวอร์สปีด กัฟเวอร์เนอร์											✓	✓	✓
28	การยึดสลิงฉุดลิฟต์ / สายพาน (STM) และคอนแทกตรวจจับสลิงหย่อน											✓	✓	✓
29	ไกด์ชูห้องโดยสาร และอุปกรณ์จ่ายสารหล่อลื่น / โรลเล่อร์ไกด์											✓	✓	✓
30	ประตูปล่องลิฟต์											✓	✓	✓
31	การทำงานร่วมกันของประตูห้องโดยสารกับประตูปล่องลิฟต์											✓	✓	✓
32	อุปกรณ์ตรวจจับในปล่องลิฟต์ (Holstway information)											✓	✓	✓
33	การยึดราง											✓	✓	✓
34	โครงเคาน์เตอร์เวท: ไกด์ชูและอุปกรณ์จ่ายสารหล่อลื่น โครง การยึดแขวน / การยึดมู่เล่ / ชุดชดเชย											✓	✓	✓
35	โครงเคาน์เตอร์เวท: การยึดลูกเวท / ตัวกันบิด / แผ่นกระแทกบัฟเฟอร์											✓	✓	✓
36	สลิงกัฟเวอร์เนอร์											✓	✓	✓
37	สลิงฉุดลิฟต์											✓	✓	✓
38	สภาพของสายพาน (STM)											✓	✓	✓
39	ตัวขับประตู (Door drive)											✓	✓	✓
40	คอนแทกเซฟตี้ของประตูลิฟต์ (Car door safety contact)											✓	✓	✓
41	บ่อลิฟต์ (Holstway pit)											✓	✓	✓
42	มู่เล่ถ่วงสลิงกัฟเวอร์เนอร์ (Overspeed governor rope tensioning pulley)											✓	✓	✓
43	บัฟเฟอร์											✓	✓	✓
44	เซฟตี้เกียร์ / แผ่นกันกระแทก / ไกด์ชู											✓	✓	✓
45	มู่เล่และตัวกันกระโดดของสลิงฉุดลิฟต์ / สายพาน (STM)											✓	✓	✓
46	การยึดแผ่นหยุด TSD และคอนแทกเซฟตี้											✓	✓	✓
47	ระบบการชดเชยและตัวนำร่อง											✓	✓	✓
48	ทราเวลลิ่งเคเบิล											✓	✓	✓
49	ระยะห่างเคาน์เตอร์เวทกับบัฟเฟอร์เมื่อลิฟต์จอดอยู่ชั้นบนสุด 10 ซม.											✓	✓	✓
50	อุปกรณ์ชิงน้ำหนัก											✓	✓	✓
51	ตัวควบคุมของนักดับเพลิง และออฟชั่นพิเศษอื่น ๆ											✓	✓	✓
52	รายงานให้ลูกค้าทราบหลังปฏิบัติงาน											✓	✓	✓

หมายเหตุ: [illegible], Intercom

✓ = Pass
× = Fail
N/A = Not Applicable

Jardine Schindler

Preventive Maintenance

24-hour Emergency Callback Center

Telephone: (66) 2-253-6370-1, (66) 2-685-1690-1

Schindler

Equipment No: 81060002472 Equipment Name: C4 Contract No: 6000620

Building Name: Sienna Work Center: 81000103 Visit Month: 07/24

Expert Plus - E 2 Plus - J 42520164

	ลิฟต์ไม่มีห้องเครื่อง / การตรวจสอบอุปกรณ์	☐ Maintenance S1					☐ Maintenance S2					☑ Inspection I		
00	ติดต่อลูกค้า											✓		
01	ภายในห้องโดยสาร: ปุ่มกดเรียก ไฟแสดงผล จุดยึดต่าง ๆ											✓	✓	✓
02	ระบบไฟแสงสว่างและแผ่นกระจายแสงของห้องโดยสาร											✓	✓	✓
03	ประตูห้องโดยสาร / อุปกรณ์นิรภัยหรือธรณีประตูนิรภัย											✓	✓	✓
04	สัญญาณเตือน ระบบการสื่อสารเมื่อจ่ายกระแสไฟฟ้าจากแหล่งจ่ายไฟหลัก											✓	✓	✓
05	ความแม่นยำของระดับการจอด											✓	✓	✓
06	แผงปุ่มกดหน้าชั้น ไฟแสดงผล เสียงเตือน การยึดต่าง ๆ											✓	✓	✓
07	ประตูปล่องลิฟต์ ช่องกระจก											✓	✓	✓
08	ตู้คอนโทรล: ฝาปิดตู้ ตัวล็อก เอกสารต่างๆ											✓	✓	✓
09	การตรวจสอบวันที่ / Error-log / การตรวจสอบ LED / ตัวนับรอบการวิ่ง (Trip counter) 187273 เที่ยว											✓	✓	✓
10	ระบบไฟแสงสว่างในปล่องลิฟต์											✓	✓	✓
11	อุปกรณ์ช่วยเหลือผู้โดยสารแบบใช้มือ (manual) / อัตโนมัติ											✓	✓	✓
12	ระบบการสื่อสารและไฟฉุกเฉินของห้องโดยสารขณะปิดแหล่งจ่ายไฟหลัก											✓	✓	✓
13	ขั้วต่อ คอนแทกเตอร์ รีเลย์ การป้องกันทางไฟฟ้า											✓	✓	✓
14	เอกสารที่เกี่ยวข้องกับการเข้าบำรุงรักษาและการแจ้งซ่อม ตามระเบียบข้อบังคับในห้องถิ่น											✓	✓	✓
15	ไฟบอลลิมิตสวิตช์											✓	✓	✓
16	ชุดควบคุมลิฟต์สำหรับงานบำรุงรักษา / อุปกรณ์สำหรับพื้นที่เหนือศีรษะเหลือน้อย											✓	✓	✓
17	หลังคาห้องโดยสาร											✓	✓	✓
18	การตรวจสอบ: ตำแหน่งบนสุดของปล่องลิฟต์ที่สามารถขับลิฟต์ขึ้นไปได้											✓	✓	✓
19	มอเตอร์ขับลิฟต์: โครง พัดลม แทคโคมิเตอร์ การหล่อลื่นของตลับลูกปืน และจุดยึดต่าง ๆ											✓	✓	✓
20	ชุดเกียร์: ระดับน้ำมัน เทคโคมิเตอร์ ตลับลูกปืนแบบ 3 จุด											✓	✓	✓
21	รอกขับ / มู่เล่											✓	✓	✓
22	เบรกเครื่องลิฟต์: กลไก คอนแทกเบรก											✓	✓	✓
23	เบรกเครื่องลิฟต์: ทางไฟฟ้า											✓	✓	✓
24	การทดสอบเบรกที่ความเร็วในโหมดการตรวจสอบ (VKI)											✓	✓	✓
25	อุปกรณ์ทดสอบเบรกที่ความเร็วพิกัด (VKN) เมื่อใช้เทคโนโลยีแบบไม่มีเกียร์ (Gearless technology)											✓	✓	✓
26	ชุดไดร์ฟ (ไทริสเตอร์/ACVF/กระแสตรง)											✓	✓	✓
27	โอเวอร์สปีด กัฟเวอร์เนอร์											✓	✓	✓
28	การยึดสลิงฉุดลิฟต์ / สายพาน (STM) และคอนแทกตรวจจับสลิงหย่อน											✓	✓	✓
29	ไกด์ชูห้องโดยสาร และอุปกรณ์จ่ายสารหล่อลื่น / โรลเล่อร์ไกด์											✓	✓	✓
30	ประตูปล่องลิฟต์											✓	✓	✓
31	การทำงานร่วมกันของประตูห้องโดยสารกับประตูปล่องลิฟต์											✓	✓	✓
32	อุปกรณ์ตรวจจับในปล่องลิฟต์ (Holstway information)											✓	✓	✓
33	การยึดราง											✓	✓	✓
34	โครงเคาน์เตอร์เวท: ไกด์ชูและอุปกรณ์จ่ายสารหล่อลื่น โครง การยึดแขวน / การยึดมู่เล่ / ชุดชดเชย											✓	✓	✓
35	โครงเคาน์เตอร์เวท: การยึดลูกเวท / ตัวกันบิด / แผ่นกระแทกบัฟเฟอร์											✓	✓	✓
36	สลิงกัฟเวอร์เนอร์											✓	✓	✓
37	สลิงฉุดลิฟต์											✓	✓	✓
38	สภาพของสายพาน (STM)											✓	✓	✓
39	ตัวขับประตู (Door drive)											✓	✓	✓
40	คอนแทกเซฟตี้ของประตูลิฟต์ (Car door safety contact)											✓	✓	✓
41	บ่อลิฟต์ (Holstway pit)											✓	✓	✓
42	มู่เล่ถ่วงสลิงกัฟเวอร์เนอร์ (Overspeed governor rope tensioning pulley)											✓	✓	✓
43	บัฟเฟอร์											✓	✓	✓
44	เซฟตี้เกียร์ / แผ่นกันกระแทก / ไกด์ชู											✓	✓	✓
45	มู่เล่และตัวกันกระโดดของสลิงฉุดลิฟต์ / สายพาน (STM)											✓	✓	✓
46	การยึดแผ่นหยุด TSD และคอนแทกเซฟตี้											✓	✓	✓
47	ระบบการชดเชยและตัวนำร่อง											✓	✓	✓
48	ทราเวลลิ่งเคเบิล											✓	✓	✓
49	ระยะห่างเคาน์เตอร์เวทกับบัฟเฟอร์เมื่อลิฟต์จอดอยู่ชั้นบนสุด 10 ซม.											✓	✓	✓
50	อุปกรณ์ชิงน้ำหนัก											✓	✓	✓
51	ตัวควบคุมของนักดับเพลิง และออฟชั่นพิเศษอื่น ๆ											✓	✓	✓
52	รายงานให้ลูกค้าทราบหลังปฏิบัติงาน											✓	✓	✓

หมายเหตุ: [illegible]

✓ = Pass
× = Fail
N/A = Not Applicable

[redacted]

Jardine Schindler

Preventive Maintenance

24-hour Emergency Callback Center
Telephone: (66) 2-253-6370-1, (66) 2-685-1690-1

Schindler

Equipment No: 306000283 Equipment Name: Contract No: 6040030
Building Name: Siroma Work Center: 31000/03 Visit Month: 02/24

Expert Plus - E 2 Plus - J 42520164

ลิฟต์ไม่มีห้องเครื่อง / การตรวจสอบอุปกรณ์	Maintenance S1	Maintenance S2	Inspection I
00 ติดต่อลูกค้า			
01 ภายในห้องโดยสาร: ปุ่มกดเรียก ไฟแสดงผล จุดบิดต่าง ๆ			
02 ระบบไฟแสงสว่างและแผ่นกระจายแสงของห้องโดยสาร			
03 ประตูห้องโดยสาร / อุปกรณ์ปิดกันเชื่อยรณีประตูปิดกัน			
04 สัญญาณเตือน ระบบการสื่อสารเมื่อจ่ายกระแสไฟฟ้าจากแหล่งจ่ายไฟหลัก			
05 ความแน่นอำของระดับการจอด			
06 แผงปุ่มกดเปิดปิด ไฟแสดงผล เสียงเตือน การบิดต่าง ๆ			
07 ประตูช่องลิฟต์ ช่องกระจก			
08 ตู้คอนโทรล: ฝาปิดตู้ ตัวล็อก เอกสารต่างๆ			
09 การตรวจสอบวันที่ / Error-log / การตรวจสอบ LED / ตัวนับรอบการวิ่ง (Trip counter) 23340 เที่ยว			
10 ระบบไฟแสงสว่างในปล่องลิฟต์			
11 อุปกรณ์ช่วยเหลือผู้โดยสารแบบใช้มือ (manual) / อัตโนมัติ			
12 ระบบการสื่อสารและไฟฉุกเฉินของห้องโดยสารขณะปิดแหล่งจ่ายไฟหลัก			
13 ขั้วต่อ คอนแทคเตอร์ รีเลย์ การป้องกันทางไฟฟ้า			
14 เอกสารที่เกี่ยวข้องกับการเข้าบำรุงรักษาและการแจ้งซ่อม ตามระเบียบข้อบังคับในห้องกล			
15 ไฟบอกสิทิตสวิตช์			
16 ชุดควบคุมลิฟต์สำหรับงานบำรุงรักษา / อุปกรณ์สำหรับทีมที่เหนือศีรษะเกลือปลอย			
17 หลังคาห้องโดยสาร			
18 การตรวจสอบ: ตำแหน่งบนสุดของปล่องลิฟต์ที่สามารถขับลิฟต์ขึ้นไปได้			
19 มอเตอร์ขับลิฟต์: โครง พัดลม เทคโนโลยีเบรค การต่อลื่นของคลับลูกปืน และจุดบิดต่าง ๆ			
20 ชุดเกียร์: ระดับน้ำมัน เทคโนโลยีเบรค คลับลูกปืนแบบ 3 จุด			
21 รอกขับ / มู่เล่			
22 เบรกเครื่องลิฟต์: กลไก คอนแทคเบรก			
23 เบรกเครื่องลิฟต์: ทางไฟฟ้า			
24 การทดสอบเบรกที่ความเร็วในโหมดการตรวจสอบ (VKI)			
25 อุปกรณ์ทดสอบเบรกที่ความเร็วที่กิด (VKN) เมื่อใช้เทคโนโลยีแบบไม่มีเกียร์ (Gearless technology)			
26 ชุดไดรฟ์ (ไทริสเตอร์/ACVF/กระแสตรง)			
27 โอเวอร์สปีด กัฟเวอร์เนอร์			
28 การบิดสลิงลุดลิฟต์ / สายพาน (STM) และคอนแทคตรวจจับสลิงหย่อน			
29 ไกด์ชูห้องโดยสาร และอุปกรณ์จ่ายสารหล่อลื่น / โรลเลอร์ไกด์			
30 ประตูปล่องลิฟต์			
31 การทำงานร่วมกันของประตูห้องโดยสารกับประตูปล่องลิฟต์			
32 อุปกรณ์ตรวจจับในปล่องลิฟต์ (Hoistway information)			
33 การบิดราง			
34 โครงเคาน์เตอร์เวท: ไกด์ชูและอุปกรณ์จ่ายสารหล่อลื่น โครง การบิดแขวน / การบิดมู่เล่ / ชุดชดเชย			
35 โครงเคาน์เตอร์เวท: การบิดลูกเวท / ตัวกันบิด / แผ่นกระแทกบัฟเฟอร์			
36 สลิงกัฟเวอร์เนอร์			
37 สลิงลุดลิฟต์			
38 สภาพของสายพาน (STM)			
39 ตัวขับประตู (Door drive)			
40 คอนแทคเซฟตี้ของประตูลิฟต์ (Car door safety contact)			
41 ปลลิฟต์ (Hoistway pit)			
42 มู่เล่ห่วงสลิงกัฟเวอร์เนอร์ (Overspeed governor rope tensioning pulley)			
43 บัฟเฟอร์			
44 เซฟตี้เกียร์ / แผ่นกันกระแทก / ไกด์ชู			
45 มู่เล่และตัวกันกระโดดของสลิงลุดลิฟต์ / สายพาน (STM)			
46 การบิดแผ่นยุด TSD และคอนแทคเซฟตี้			
47 ระบบการชดเชยและตัวบำรุง			
48 ทราเวลลิ่งเคเบิล			
49 ระยะห่างเคาน์เตอร์เวทกับบัฟเฟอร์เมื่อลิฟต์จอดอยู่ชั้นบนสุด 10 ซม.			
50 อุปกรณ์ยึงน้ำหนัก			
51 ตัวควบคุมของปักกันเพลิง และออฟชั่นที่เพิ่มอื่น ๆ			
52 รายงานให้ลูกค้าทราบหลังปฏิบัติงาน			

หมายเหตุ:

✓ = Pass
✕ = Fail
N/A = Not Applicable

Jardine Schindler

Preventive Maintenance

24-hour Emergency Callback Center
Telephone: (66) 2-253-6370-1, (66) 2-685-1690-1

Schindler

Equipment No: 210600286 Equipment Name: Contract No: 6040030
Building Name: Siroma Work Center: 31000/03 Visit Month: 02/24

Expert Plus - E 2 Plus - J 42520164

ลิฟต์ไม่มีห้องเครื่อง / การตรวจสอบอุปกรณ์	Maintenance S1	Maintenance S2	Inspection I
00 ติดต่อลูกค้า			
01 ภายในห้องโดยสาร: ปุ่มกดเรียก ไฟแสดงผล จุดบิดต่าง ๆ			
02 ระบบไฟแสงสว่างและแผ่นกระจายแสงของห้องโดยสาร			
03 ประตูห้องโดยสาร / อุปกรณ์ปิดกันเชื่อยรณีประตูปิดกัน			
04 สัญญาณเตือน ระบบการสื่อสารเมื่อจ่ายกระแสไฟฟ้าจากแหล่งจ่ายไฟหลัก			
05 ความแน่นอำของระดับการจอด			
06 แผงปุ่มกดเปิดปิด ไฟแสดงผล เสียงเตือน การบิดต่าง ๆ			
07 ประตูช่องลิฟต์ ช่องกระจก			
08 ตู้คอนโทรล: ฝาปิดตู้ ตัวล็อก เอกสารต่างๆ			
09 การตรวจสอบวันที่ / Error-log / การตรวจสอบ LED / ตัวนับรอบการวิ่ง (Trip counter) ..... เที่ยว			
10 ระบบไฟแสงสว่างในปล่องลิฟต์			
11 อุปกรณ์ช่วยเหลือผู้โดยสารแบบใช้มือ (manual) / อัตโนมัติ			
12 ระบบการสื่อสารและไฟฉุกเฉินของห้องโดยสารขณะปิดแหล่งจ่ายไฟหลัก			
13 ขั้วต่อ คอนแทคเตอร์ รีเลย์ การป้องกันทางไฟฟ้า			
14 เอกสารที่เกี่ยวข้องกับการเข้าบำรุงรักษาและการแจ้งซ่อม ตามระเบียบข้อบังคับในห้องกีท			
15 ไฟบอกสิทิตสวิตช์			
16 ชุดควบคุมลิฟต์สำหรับงานบำรุงรักษา / อุปกรณ์สำหรับทีมที่เหนือศีรษะเกลือปลอย			
17 หลังคาห้องโดยสาร			
18 การตรวจสอบ: ตำแหน่งบนสุดของปล่องลิฟต์ที่สามารถขับลิฟต์ขึ้นไปได้			
19 มอเตอร์ขับลิฟต์: โครง พัดลม เทคโนโลยีเบรค การต่อลื่นของคลับลูกปืน และจุดบิดต่าง ๆ			
20 ชุดเกียร์: ระดับน้ำมัน เทคโนโลยีเบรค คลับลูกปืนแบบ 3 จุด			
21 รอกขับ / มู่เล่			
22 เบรกเครื่องลิฟต์: กลไก คอนแทคเบรก			
23 เบรกเครื่องลิฟต์: ทางไฟฟ้า			
24 การทดสอบเบรกที่ความเร็วในโหมดการตรวจสอบ (VKI)			
25 อุปกรณ์ทดสอบเบรกที่ความเร็วที่กิด (VKN) เมื่อใช้เทคโนโลยีแบบไม่มีเกียร์ (Gearless technology)			
26 ชุดไดรฟ์ (ไทริสเตอร์/ACVF/กระแสตรง)			
27 โอเวอร์สปีด กัฟเวอร์เนอร์			
28 การบิดสลิงลุดลิฟต์ / สายพาน (STM) และคอนแทคตรวจจับสลิงหย่อน			
29 ไกด์ชูห้องโดยสาร และอุปกรณ์จ่ายสารหล่อลื่น / โรลเลอร์ไกด์			
30 ประตูปล่องลิฟต์			
31 การทำงานร่วมกันของประตูห้องโดยสารกับประตูปล่องลิฟต์			
32 อุปกรณ์ตรวจจับในปล่องลิฟต์ (Hoistway information)			
33 การบิดราง			
34 โครงเคาน์เตอร์เวท: ไกด์ชูและอุปกรณ์จ่ายสารหล่อลื่น โครง การบิดแขวน / การบิดมู่เล่ / ชุดชดเชย			
35 โครงเคาน์เตอร์เวท: การบิดลูกเวท / ตัวกันบิด / แผ่นกระแทกบัฟเฟอร์			
36 สลิงกัฟเวอร์เนอร์			
37 สลิงลุดลิฟต์			
38 สภาพของสายพาน (STM)			
39 ตัวขับประตู (Door drive)			
40 คอนแทคเซฟตี้ของประตูลิฟต์ (Car door safety contact)			
41 ปลลิฟต์ (Hoistway pit)			
42 มู่เล่ห่วงสลิงกัฟเวอร์เนอร์ (Overspeed governor rope tensioning pulley)			
43 บัฟเฟอร์			
44 เซฟตี้เกียร์ / แผ่นกันกระแทก / ไกด์ชู			
45 มู่เล่และตัวกันกระโดดของสลิงลุดลิฟต์ / สายพาน (STM)			
46 การบิดแผ่นยุด TSD และคอนแทคเซฟตี้			
47 ระบบการชดเชยและตัวบำรุง			
48 ทราเวลลิ่งเคเบิล			
49 ระยะห่างเคาน์เตอร์เวทกับบัฟเฟอร์เมื่อลิฟต์จอดอยู่ชั้นบนสุด ..... ซม.			
50 อุปกรณ์ยึงน้ำหนัก			
51 ตัวควบคุมของปักกันเพลิง และออฟชั่นที่เพิ่มอื่น ๆ			
52 รายงานให้ลูกค้าทราบหลังปฏิบัติงาน			

หมายเหตุ: ทำความสะอาด ล้างห้องเครื่อง

✓ = Pass
✕ = Fail
N/A = Not Applicable

Jardine Schindler

Preventive Maintenance

24-hour Emergency Callback Center
Telephone: (66) 2-253-6370-1, (66) 2-685-1690-1

Schindler

Equipment No: 316000239 0 Equipment Name: C3 Contract No: 1000 [illegible]
Building Name: Sterna Work Center: 316 00103 Visit Month: 09/20

Expert Plus - E 2 Plus - J 42520164

☐ Maintenance S1 ☐ Maintenance S2 ☑ Inspection I

	ลิฟต์ไม่มีห้องเครื่อง / การตรวจสอบอุปกรณ์	S1	S2	I
00	ติดต่อลูกค้า			
01	ภายในห้องโดยสาร: ปุ่มกดเรียก ไฟแสดงผล จุดยึดต่าง ๆ			✓
02	ระบบไฟแสงสว่างและแผ่นกระจายแสงของห้องโดยสาร			✓
03	ประตูห้องโดยสาร / อุปกรณ์กีดกันหรือตรณีประตูกีดกัน			
04	สัญญาณเตือน ระบบการสื่อสารเมื่อจ่ายกระแสไฟฟ้าจากแหล่งจ่ายไฟหลัก		✓	
05	ความแม่นยำของระดับการจอด			✓
06	แผงปุ่มกดหน้าชั้น ไฟแสดงผล เสียงเตือน การยึดต่าง ๆ			✓
07	ประตูช่องลิฟต์ ช่องกระจก			✓
08	ตู้คอนโทรล: ฝาปิดตู้ ตัวล็อก เอกสารต่างๆ		✓	✓
09	การตรวจสอบวันที่ / Error-log / การตรวจสอบ LED / ตัวนับรอบการวิ่ง (Trip counter) 194 [illegible] เที่ยว			
10	ระบบไฟแสงสว่างในช่องลิฟต์			✓
11	อุปกรณ์ช่วยแจ้งผู้โดยสารแบบใช้มือ (manual) / อัตโนมัติ			
12	ระบบการสื่อสารและไฟฉุกเฉินของห้องโดยสารขณะเปิดแหล่งจ่ายไฟหลัก			
13	ซิ้งค์ส คอนแทกเตอร์ รีเลย์ การป้องกันทางไฟฟ้า			
14	เอกสารที่เกี่ยวข้องกับการเข้าบำรุงรักษาและการแจ้งซ่อม ตามระเบียบข้อบังคับในห้องกล			✓
15	ไฟในอลลิมิตสวิตซ์			
16	ชุดควบคุมลิฟต์สำหรับงานบำรุงรักษา / อุปกรณ์สำหรับกู้ที่เหนือศีรษะแบบน้อย		✓	
17	แผ่งตารางโดยสาร			✓
18	การตรวจสอบ: ตำแหน่งบนสุดของช่องลิฟต์ที่สามารถขับลิฟต์ขึ้นไปได้			
19	มอเตอร์ขับลิฟต์: โครง ห้ตลม แทคโคมิเตอร์ การหล่อลื่นของตลับลูกปืน และจุดยึดต่าง ๆ			
20	ชุดเกียร์: ระดับน้ำมัน เทคโคมิเตอร์ ตลับลูกปืนแบบ 3 จุด			
21	รอกขับ / มู่เล่			
22	เบรกเครื่องลิฟต์: กลไก คอนแทกเบรก			✓
23	เบรกเครื่องลิฟต์: ทางไฟฟ้า			
24	การทดสอบเบรกที่ความเร็วในโหมดการตรวจสอบ (VKI)		✓	
25	อุปกรณ์ทดสอบเบรกที่ความเร็วพิกัด (VKN) เมื่อใช้เทคโนโลยีแบบไม่มีเกียร์ (Gearless technology)			
26	ชุดไดร์ฟ (โทริสเตอร์/ACVF/กระแสตรง)			
27	โอเวอร์สปีด กัฟเวอร์เนอร์			
28	การยึดสลิงจุดลิฟต์ / สายพาน (STM) และคอนแทกตรวจจับสลิงหย่อน			
29	ไกด์ชู้ห้องโดยสาร และอุปกรณ์จ้ำยสารหล่อลื่น / โรลเล่อร์ไกด์			
30	ประตูช่องลิฟต์			✓
31	การทำงานร่วมกันของประตูห้องโดยสารกับประตูช่องลิฟต์			
32	อุปกรณ์ตรวจจับในช่องลิฟต์ (Holstway information)			
33	การยึดราง			
34	โครงเคาน์เตอร์เวท: ไกด์ชู้และอุปกรณ์จ้ำยสารหล่อลื่น โครง การยึดแขวน / การยึดมู่เล่ / ชุดชดเชย			
35	โครงเคาน์เตอร์เวท: การยึดลูกเวท / ตัวกันยึด / แผ่นกระแทกบัฟเฟอร์			
36	สลิงกัฟเวอร์เนอร์			
37	สลิงจุดลิฟต์			
38	สภาพของสายพาน (STM)			
39	ตัวขับประตู (Door drive)			
40	คอนแทกเซฟตี้ของประตูลิฟต์ (Car door safety contact)			
41	บ่อลิฟต์ (Hoistway pit)			
42	มู่เล่ถ่วงสลิงกัฟเวอร์เนอร์ (Overspeed governor rope tensioning pulley)			
43	บัฟเฟอร์			
44	เซฟตี้เกียร์ / แผ่นกันกระแทก / ไกด์ชู			
45	มู่เล่และตัวกันกระโดดของสลิงจุดลิฟต์ / สายพาน (STM)			
46	การยึดแผ่นหยุด TSD และคอนแทกเซฟตี้			
47	ระบบการชดเชยและตัวป้องกัน			
48	หรวงสลิงเดเบิล			
49	ระยะห่างเคาน์เตอร์เวทกับบัฟเฟอร์เมื่อลิฟต์จอดอยู่ชั้นบนสุด 10 ซม.			
50	อุปกรณ์ชั่งน้ำหนัก			
51	ตัวควบคุมของนักดับเพลิง และออฟชั่นพิเศษอื่น ๆ			
52	รายงานให้ลูกค้าทราบหลังปฏิบัติงาน			

หมายเหตุ: 7 [illegible] Alarm [illegible] Intercom

✓ = Pass
✗ = Fail
N/A = Not Applicable

Jardine Schindler

Preventive Maintenance

24-hour Emergency Callback Center
Telephone: (66) 2-253-6370-1, (66) 2-685-1690-1

Schindler

Equipment No: 316000239 1 Equipment Name: C3 Contract No: 1000 [illegible]
Building Name: Sterna Work Center: 316 00103 Visit Month: 09/20

Expert Plus - E 2 Plus - J 42520164

☐ Maintenance S1 ☐ Maintenance S2 ☑ Inspection I

	ลิฟต์ไม่มีห้องเครื่อง / การตรวจสอบอุปกรณ์	S1	S2	I
00	ติดต่อลูกค้า			
01	ภายในห้องโดยสาร: ปุ่มกดเรียก ไฟแสดงผล จุดยึดต่าง ๆ			✓
02	ระบบไฟแสงสว่างและแผ่นกระจายแสงของห้องโดยสาร			✓
03	ประตูห้องโดยสาร / อุปกรณ์กีดกันหรือตรณีประตูกีดกัน			
04	สัญญาณเตือน ระบบการสื่อสารเมื่อจ่ายกระแสไฟฟ้าจากแหล่งจ่ายไฟหลัก		✓	
05	ความแม่นยำของระดับการจอด			✓
06	แผงปุ่มกดหน้าชั้น ไฟแสดงผล เสียงเตือน การยึดต่าง ๆ			✓
07	ประตูช่องลิฟต์ ช่องกระจก			✓
08	ตู้คอนโทรล: ฝาปิดตู้ ตัวล็อก เอกสารต่างๆ		✓	✓
09	การตรวจสอบวันที่ / Error-log / การตรวจสอบ LED / ตัวนับรอบการวิ่ง (Trip counter) 200224 เที่ยว			
10	ระบบไฟแสงสว่างในช่องลิฟต์			
11	อุปกรณ์ช่วยแจ้งผู้โดยสารแบบใช้มือ (manual) / อัตโนมัติ			
12	ระบบการสื่อสารและไฟฉุกเฉินของห้องโดยสารขณะเปิดแหล่งจ่ายไฟหลัก			
13	ซิ้งค์ส คอนแทกเตอร์ รีเลย์ การป้องกันทางไฟฟ้า			
14	เอกสารที่เกี่ยวข้องกับการเข้าบำรุงรักษาและการแจ้งซ่อม ตามระเบียบข้อบังคับในห้องกล			✓
15	ไฟในอลลิมิตสวิตซ์			
16	ชุดควบคุมลิฟต์สำหรับงานบำรุงรักษา / อุปกรณ์สำหรับกู้ที่เหนือศีรษะแบบน้อย		✓	
17	แผ่งตารางโดยสาร			✓
18	การตรวจสอบ: ตำแหน่งบนสุดของช่องลิฟต์ที่สามารถขับลิฟต์ขึ้นไปได้			
19	มอเตอร์ขับลิฟต์: โครง ห้ตลม แทคโคมิเตอร์ การหล่อลื่นของตลับลูกปืน และจุดยึดต่าง ๆ			
20	ชุดเกียร์: ระดับน้ำมัน เทคโคมิเตอร์ ตลับลูกปืนแบบ 3 จุด			
21	รอกขับ / มู่เล่			
22	เบรกเครื่องลิฟต์: กลไก คอนแทกเบรก			✓
23	เบรกเครื่องลิฟต์: ทางไฟฟ้า			
24	การทดสอบเบรกที่ความเร็วในโหมดการตรวจสอบ (VKI)		✓	
25	อุปกรณ์ทดสอบเบรกที่ความเร็วพิกัด (VKN) เมื่อใช้เทคโนโลยีแบบไม่มีเกียร์ (Gearless technology)			
26	ชุดไดร์ฟ (โทริสเตอร์/ACVF/กระแสตรง)			
27	โอเวอร์สปีด กัฟเวอร์เนอร์			
28	การยึดสลิงจุดลิฟต์ / สายพาน (STM) และคอนแทกตรวจจับสลิงหย่อน			
29	ไกด์ชู้ห้องโดยสาร และอุปกรณ์จ้ำยสารหล่อลื่น / โรลเล่อร์ไกด์			
30	ประตูช่องลิฟต์			✓
31	การทำงานร่วมกันของประตูห้องโดยสารกับประตูช่องลิฟต์			
32	อุปกรณ์ตรวจจับในช่องลิฟต์ (Holstway information)			
33	การยึดราง			
34	โครงเคาน์เตอร์เวท: ไกด์ชู้และอุปกรณ์จ้ำยสารหล่อลื่น โครง การยึดแขวน / การยึดมู่เล่ / ชุดชดเชย			
35	โครงเคาน์เตอร์เวท: การยึดลูกเวท / ตัวกันยึด / แผ่นกระแทกบัฟเฟอร์			
36	สลิงกัฟเวอร์เนอร์			
37	สลิงจุดลิฟต์			
38	สภาพของสายพาน (STM)			
39	ตัวขับประตู (Door drive)			
40	คอนแทกเซฟตี้ของประตูลิฟต์ (Car door safety contact)			
41	บ่อลิฟต์ (Hoistway pit)			
42	มู่เล่ถ่วงสลิงกัฟเวอร์เนอร์ (Overspeed governor rope tensioning pulley)			
43	บัฟเฟอร์			
44	เซฟตี้เกียร์ / แผ่นกันกระแทก / ไกด์ชู			
45	มู่เล่และตัวกันกระโดดของสลิงจุดลิฟต์ / สายพาน (STM)			
46	การยึดแผ่นหยุด TSD และคอนแทกเซฟตี้			
47	ระบบการชดเชยและตัวป้องกัน			
48	หรวงสลิงเดเบิล			
49	ระยะห่างเคาน์เตอร์เวทกับบัฟเฟอร์เมื่อลิฟต์จอดอยู่ชั้นบนสุด 10 ซม.			
50	อุปกรณ์ชั่งน้ำหนัก			
51	ตัวควบคุมของนักดับเพลิง และออฟชั่นพิเศษอื่น ๆ			
52	รายงานให้ลูกค้าทราบหลังปฏิบัติงาน			

หมายเหตุ: 7 [illegible] Alarm [illegible] Intercom

✓ = Pass
✗ = Fail
N/A = Not Applicable

Jardine Schindler

Preventive Maintenance

24-hour Emergency Callback Center
Telephone: (66) 2-253-6370-1, (66) 2-685-1690-1

Schindler

Equipment No.: 21060002542 Equipment Name: L8 Contract No.: 6000[illegible]
Building Name: Sienna Work Center: 3100163 Visit Month: 05/20

Expert Plus - E 2 Plus - J 42520164

ลิฟต์ไม่มีห้องเครื่อง

No.	การตรวจสอบอุปกรณ์	Maintenance S1					Maintenance S2					Inspection 1		
00	ติดต่อลูกค้า											✓		
01	ภายในห้องโดยสาร: ปุ่มกดเรียก ไฟแสดงผล จุดยึดต่าง ๆ											✓	✓	
02	ระบบไฟแสงสว่างและแผ่นกระจายแสงของห้องโดยสาร											✓		
03	ประตูห้องโดยสาร / อุปกรณ์นิรภัยหรือธรณีประตูนิรภัย													
04	สัญญาณเตือน ระบบการสื่อสารเมื่อจ่ายกระแสไฟฟ้าจากแหล่งจ่ายไฟหลัก												✓	
05	ความแม่นยำของระดับการจอด											✓		✓
06	แผงปุ่มกดหน้าชั้น ไฟแสดงผล เสียงเตือน การยึดต่าง ๆ											✓		
07	ประตูปล่องลิฟต์ ช่องกระจก											✓	✓	✓
08	ตู้คอนโทรล: ฝาปิดตู้ ตัวล็อก เอกสารต่าง ๆ											✓		
09	การตรวจสอบวันที่ / Error-log / การตรวจสอบ LED / ตัวนับรอบการวิ่ง (Trip counter) 19771 เที่ยว													
10	ระบบไฟแสงสว่างในปล่องลิฟต์											✓		
11	อุปกรณ์ช่วยเหลือผู้โดยสารแบบใช้มือ (manual) / อัตโนมัติ													
12	ระบบการสื่อสารและไฟฉุกเฉินของห้องโดยสารขณะปิดแหล่งจ่ายไฟหลัก													
13	ขั้วต่อ คอนแทกเตอร์ รีเลย์ การป้องกันทางไฟฟ้า													
14	เอกสารที่เกี่ยวข้องกับการเข้าบำรุงรักษาและการแจ้งซ่อม ตามระเบียบข้อบังคับในท้องถิ่น											✓		
15	ไฟนอลลิมิตสวิตซ์													
16	ชุดควบคุมลิฟต์สำหรับงานบำรุงรักษา / อุปกรณ์สำหรับพื้นที่เหนือศีรษะเหลือน้อย												✓	
17	หลังคาห้องโดยสาร											✓		
18	การตรวจสอบ: ตำแหน่งบนสุดของปล่องลิฟต์ที่สามารถขับลิฟต์ขึ้นไปได้													
19	มอเตอร์ขับลิฟต์: โครง พัดลม แทคโคมิเตอร์ การหล่อลื่นของตลับลูกปืน และจุดยึดต่าง ๆ													
20	ชุดเกียร์: ระดับน้ำมัน เทคโคมิเตอร์ ตลับลูกปืนแบบ 3 จุด													
21	รอกขับ / มู่เล่													
22	เบรกเครื่องลิฟต์: กลไก คอนแทคเบรก											✓		✓
23	เบรกเครื่องลิฟต์: ทางไฟฟ้า													
24	การทดสอบเบรกที่ความเร็วในโหมดการตรวจสอบ (VKI)												✓	
25	อุปกรณ์ทดสอบเบรกที่ความเร็วพิกัด (VKN) เมื่อใช้เทคโนโลยีแบบไม่มีเกียร์ (Gearless technology)													
26	ชุดไดร์ฟ (ไทริสเตอร์/ACVF/กระแสตรง)													
27	โอเวอร์สปีด กัฟเวอร์เนอร์													
28	การยึดสลิงชุดลิฟต์ / สายพาน (STM) และคอนแทคตรวจจับสลิงหย่อน													
29	ไกด์ชูห้องโดยสาร และอุปกรณ์จ่ายสารหล่อลื่น / โรลเลอร์ไกด์											✓	✓	
30	ประตูปล่องลิฟต์													
31	การทำงานร่วมกันของประตูห้องโดยสารกับประตูปล่องลิฟต์													
32	อุปกรณ์ตรวจจับในปล่องลิฟต์ (Hoistway information)													
33	การยึดราง													
34	โครงเคาน์เตอร์เวท: ไกด์ชูและอุปกรณ์จ่ายสารหล่อลื่น โครง การยึดแขวน / การยึดมู่เล่ / ชุดชดเชย													
35	โครงเคาน์เตอร์เวท: การยึดลูกเวท / ตัวกันยึด / แผ่นกระแทกบัฟเฟอร์													
36	สลิงกัฟเวอร์เนอร์													
37	สลิงชุดลิฟต์													
38	สภาพของสายพาน (STM)													
39	ตัวขับประตู (Door drive)													
40	คอนแทกเซฟตี้ของประตูลิฟต์ (Car door safety contact)													
41	บ่อลิฟต์ (Hoistway pit)													
42	มู่เล่ถ่วงสลิงกัฟเวอร์เนอร์ (Overspeed governor rope tensioning pulley)													
43	บัฟเฟอร์													
44	เซฟตี้เกียร์ / แผ่นกันกระแทก / ไกด์ชู													
45	มู่เล่และตัวกันกระโดดของสลิงชุดลิฟต์ / สายพาน (STM)													
46	การยึดแผ่นหยุด TSD และคอนแทกเซฟตี้													
47	ระบบการชดเชยและตัวนำร่อง													
48	ทราเวลลิ่งเคเบิล													
49	ระยะห่างเคาน์เตอร์เวทกับบัฟเฟอร์เมื่อลิฟต์จอดอยู่ชั้นบนสุด ...10... ซม.													
50	อุปกรณ์ชั่งน้ำหนัก													
51	ตัวควบคุมของนักดับเพลิง และออฟชั่นพิเศษอื่น ๆ													
52	รายงานให้ลูกค้าทราบหลังปฏิบัติงาน											✓		

หมายเหตุ: *[illegible] , Intercom

✓ = Pass
× = Fail
N/A = Not Applicable

Jardine Schindler

Preventive Maintenance

24-hour Emergency Callback Center
Telephone: (66) 2-253-6370-1, (66) 2-685-1690-1

Schindler

Equipment No.: 21616002623 Equipment Name: L9 Contract No.: [illegible]
Building Name: Sienna Work Center: 3100163 Visit Month: 05/20

Expert Plus - E 2 Plus - J 42520164

ลิฟต์ไม่มีห้องเครื่อง

No.	การตรวจสอบอุปกรณ์	Maintenance S1					Maintenance S2					Inspection 1		
00	ติดต่อลูกค้า											✓		
01	ภายในห้องโดยสาร: ปุ่มกดเรียก ไฟแสดงผล จุดยึดต่าง ๆ											✓	✓	
02	ระบบไฟแสงสว่างและแผ่นกระจายแสงของห้องโดยสาร											✓		
03	ประตูห้องโดยสาร / อุปกรณ์นิรภัยหรือธรณีประตูนิรภัย												✓	
04	สัญญาณเตือน ระบบการสื่อสารเมื่อจ่ายกระแสไฟฟ้าจากแหล่งจ่ายไฟหลัก												✓	
05	ความแม่นยำของระดับการจอด											✓		✓
06	แผงปุ่มกดหน้าชั้น ไฟแสดงผล เสียงเตือน การยึดต่าง ๆ											✓		
07	ประตูปล่องลิฟต์ ช่องกระจก											✓	✓	✓
08	ตู้คอนโทรล: ฝาปิดตู้ ตัวล็อก เอกสารต่าง ๆ											✓		
09	การตรวจสอบวันที่ / Error-log / การตรวจสอบ LED / ตัวนับรอบการวิ่ง (Trip counter) 262916 เที่ยว													
10	ระบบไฟแสงสว่างในปล่องลิฟต์											✓		
11	อุปกรณ์ช่วยเหลือผู้โดยสารแบบใช้มือ (manual) / อัตโนมัติ													
12	ระบบการสื่อสารและไฟฉุกเฉินของห้องโดยสารขณะปิดแหล่งจ่ายไฟหลัก													
13	ขั้วต่อ คอนแทกเตอร์ รีเลย์ การป้องกันทางไฟฟ้า													
14	เอกสารที่เกี่ยวข้องกับการเข้าบำรุงรักษาและการแจ้งซ่อม ตามระเบียบข้อบังคับในท้องถิ่น											✓		
15	ไฟนอลลิมิตสวิตซ์													
16	ชุดควบคุมลิฟต์สำหรับงานบำรุงรักษา / อุปกรณ์สำหรับพื้นที่เหนือศีรษะเหลือน้อย												✓	
17	หลังคาห้องโดยสาร													
18	การตรวจสอบ: ตำแหน่งบนสุดของปล่องลิฟต์ที่สามารถขับลิฟต์ขึ้นไปได้													
19	มอเตอร์ขับลิฟต์: โครง พัดลม แทคโคมิเตอร์ การหล่อลื่นของตลับลูกปืน และจุดยึดต่าง ๆ													
20	ชุดเกียร์: ระดับน้ำมัน เทคโคมิเตอร์ ตลับลูกปืนแบบ 3 จุด													
21	รอกขับ / มู่เล่													
22	เบรกเครื่องลิฟต์: กลไก คอนแทคเบรก											✓		✓
23	เบรกเครื่องลิฟต์: ทางไฟฟ้า													
24	การทดสอบเบรกที่ความเร็วในโหมดการตรวจสอบ (VKI)												✓	
25	อุปกรณ์ทดสอบเบรกที่ความเร็วพิกัด (VKN) เมื่อใช้เทคโนโลยีแบบไม่มีเกียร์ (Gearless technology)													
26	ชุดไดร์ฟ (ไทริสเตอร์/ACVF/กระแสตรง)													
27	โอเวอร์สปีด กัฟเวอร์เนอร์													
28	การยึดสลิงชุดลิฟต์ / สายพาน (STM) และคอนแทคตรวจจับสลิงหย่อน													
29	ไกด์ชูห้องโดยสาร และอุปกรณ์จ่ายสารหล่อลื่น / โรลเลอร์ไกด์											✓	✓	
30	ประตูปล่องลิฟต์													
31	การทำงานร่วมกันของประตูห้องโดยสารกับประตูปล่องลิฟต์													
32	อุปกรณ์ตรวจจับในปล่องลิฟต์ (Hoistway information)													
33	การยึดราง													
34	โครงเคาน์เตอร์เวท: ไกด์ชูและอุปกรณ์จ่ายสารหล่อลื่น โครง การยึดแขวน / การยึดมู่เล่ / ชุดชดเชย													
35	โครงเคาน์เตอร์เวท: การยึดลูกเวท / ตัวกันยึด / แผ่นกระแทกบัฟเฟอร์													
36	สลิงกัฟเวอร์เนอร์													
37	สลิงชุดลิฟต์													
38	สภาพของสายพาน (STM)													
39	ตัวขับประตู (Door drive)													
40	คอนแทกเซฟตี้ของประตูลิฟต์ (Car door safety contact)													
41	บ่อลิฟต์ (Hoistway pit)													
42	มู่เล่ถ่วงสลิงกัฟเวอร์เนอร์ (Overspeed governor rope tensioning pulley)													
43	บัฟเฟอร์													
44	เซฟตี้เกียร์ / แผ่นกันกระแทก / ไกด์ชู													
45	มู่เล่และตัวกันกระโดดของสลิงชุดลิฟต์ / สายพาน (STM)													
46	การยึดแผ่นหยุด TSD และคอนแทกเซฟตี้													
47	ระบบการชดเชยและตัวนำร่อง													
48	ทราเวลลิ่งเคเบิล													
49	ระยะห่างเคาน์เตอร์เวทกับบัฟเฟอร์เมื่อลิฟต์จอดอยู่ชั้นบนสุด ...10... ซม.													
50	อุปกรณ์ชั่งน้ำหนัก													
51	ตัวควบคุมของนักดับเพลิง และออฟชั่นพิเศษอื่น ๆ													
52	รายงานให้ลูกค้าทราบหลังปฏิบัติงาน											✓		

หมายเหตุ: *[illegible] Alarm [illegible] , Intercom

✓ = Pass
× = Fail
N/A = Not Applicable

[redacted]

Jardine Schindler

Preventive Maintenance

24-hour Emergency Callback Center
Telephone: (66) 2-253-6370-1, (66) 2-685-1690-1

Schindler

Equipment No: 910 6000 19 ☆ 64 Equipment Name: L1 ☆ Contract No: 6000 760
Building Name: 712 hna Work Center: 9 0 00 907 Visit Month: 4/68

Expert Plus - E 2 Plus - J 42520164

☐ Maintenance S1 | ☐ Maintenance S2 | ☐ Inspection I

	ลิฟต์ไม่มีห้องเครื่อง / การตรวจสอบอุปกรณ์	S1	S2	I
00	ติดต่อลูกค้า			
01	ภายในห้องโดยสาร: ปุ่มกดเรียก ไฟแสดงผล จุดยึดต่าง ๆ			
02	ระบบไฟแสงสว่างและแผ่นกระจายแสงของห้องโดยสาร			
03	ประตูห้องโดยสาร / อุปกรณ์ป้องกันหรือธรณีประตูป้องกัน			
04	สัญญาณเตือน ระบบการสื่อสารเมื่อจ่ายกระแสไฟฟ้าจากแหล่งจ่ายไฟหลัก			
05	ความแม่นยำของระดับการจอด			
06	แผงปุ่มกดหน้าชั้น ไฟแสดงผล เสียงเตือน การยึดต่าง ๆ			
07	ประตูช่องลิฟต์ ช่องกระจก			
08	ตู้คอนโทรล: ฝาปิดตู้ ตัวล็อก เอกสารต่างๆ			
09	การตรวจสอบวันที่ / Error-log / การตรวจสอบ LED / ตัวนับรอบการวิ่ง (Trip counter) ..... เที่ยว			
10	ระบบไฟแสงสว่างในช่องลิฟต์			
11	อุปกรณ์ช่วยเหลือผู้โดยสารแบบใช้มือ (manual) / อัตโนมัติ			
12	ระบบการสื่อสารและไฟฉุกเฉินของห้องโดยสารขณะปิดแหล่งจ่ายไฟหลัก			
13	ตัวต่อ คอนแทคเตอร์ รีเลย์ การป้องกันทางไฟฟ้า			
14	เอกสารที่เกี่ยวข้องกับการเข้าบำรุงรักษาและการแจ้งซ่อม ตามระเบียบข้อบังคับในห้องกัน			
15	ไฟฉุกเฉินลิฟต์			
16	ชุดควบคุมลิฟต์สำหรับงานบำรุงรักษา / อุปกรณ์สำหรับพื้นที่เหนือศีรษะเหลือน้อย			
17	หลังคาห้องโดยสาร			
18	การตรวจสอบ: ตำแหน่งบนสุดของช่องลิฟต์ที่สามารถขับลิฟต์ขึ้นไปได้			
19	มอเตอร์ขับลิฟต์: โครง พัดลม แทคโคมิเตอร์ การหล่อลื่นของตลับลูกปืน และจุดยึดต่าง ๆ			
20	ชุดเกียร์: ระดับน้ำมัน เทคโคมิเตอร์ ตลับลูกปืนแบบ 3 จุด			
21	รอกขับ / มู่เล่			
22	เบรกเครื่องลิฟต์: กลไก คอนแทคเบรก			
23	เบรกเครื่องลิฟต์: ทางไฟฟ้า			
24	การทดสอบเบรกที่ความเร็วในโหมดการตรวจสอบ (VKI)			
25	อุปกรณ์ทดสอบเบรกที่ความเร็วพิกัด (VKN) เมื่อใช้เทคโนโลยีแบบไม่มีเกียร์ (Gearless technology)			
26	ชุดไดร์ฟ (ไทริสเตอร์/ACVF/กระแสตรง)			
27	โอเวอร์สปีด กัฟเวอร์เนอร์			
28	การยึดสลิงดุดลิฟต์ / สายพาน (STM) และคอนแทคตรวจจับสลิงหย่อน			
29	ไกด์ชูห้องโดยสาร และอุปกรณ์จ่ายสารหล่อลื่น / โรลเลอร์ไกด์			
30	ประตูช่องลิฟต์			
31	การทำงานร่วมกันของประตูห้องโดยสารกับประตูช่องลิฟต์			
32	อุปกรณ์ตรวจจับในช่องลิฟต์ (Hoistway information)			
33	การยึดราง			
34	โครงเคาน์เตอร์เวท: ไกด์ชูและอุปกรณ์จ่ายสารหล่อลื่น โครง การยึดแขวน / การยึดมู่เล่ / ชุดซุดเซย			
35	โครงเคาน์เตอร์เวท: การยึดลูกเวท / ตัวกันบิด / แผ่นกระแทกบัฟเฟอร์			
36	สลิงกัฟเวอร์เนอร์			
37	สลิงดุดลิฟต์			
38	สภาพของสายพาน (STM)			
39	ตัวขับประตู (Door drive)			
40	คอนแทคเซฟตี้ของประตูลิฟต์ (Car door safety contact)			
41	บ่อลิฟต์ (Hoistway pit)			
42	มู่เล่ตรวงสลิงกัฟเวอร์เนอร์ (Overspeed governor rope tensioning pulley)			
43	บัฟเฟอร์			
44	เซฟตี้เกียร์ / แผ่นกันกระแทก / ไกด์ชู			
45	มู่เล่และตัวกันกระโดดของสลิงดุดลิฟต์ / สายพาน (STM)			
46	การยึดแผ่นหยุด TSD และคอนแทคเซฟตี้			
47	ระบบการขดเขยและตัวนำร่อง			
48	ทราเวลลิ่งเคเบิล			
49	ระยะห่างเคาน์เตอร์เวทกับบัฟเฟอร์เมื่อลิฟต์จอดอยู่ชั้นบนสุด ..... ซม.			
50	อุปกรณ์ชั่งน้ำหนัก			
51	ตัวควบคุมของนิกดับเพลิง และออฟชั่นพิเศษอื่น ๆ			
52	รายงานให้ลูกค้าหรายหลังปฏิบัติงาน			

หมายเหตุ: การอาเบิ้ยนาที , ล/ร แทงวัน: อุ/ส/ศ.

✓ = Pass
✕ = Fail
N/A = Not Applicable

Jardine Schindler

Preventive Maintenance

24-hour Emergency Callback Center
Telephone: (66) 2-253-6370-1, (66) 2-685-1690-1

Schindler

Equipment No: 910 6000 2550 Equipment Name: L2 Contract No: 6000 760
Building Name: 712 hna Work Center: 9 0 00 907 Visit Month: 09/68

Expert Plus - E 2 Plus - J 42520164

☑ Maintenance S1 | ☐ Maintenance S2 | ☐ Inspection I

	ลิฟต์ไม่มีห้องเครื่อง / การตรวจสอบอุปกรณ์	S1	S2	I
00	ติดต่อลูกค้า			
01	ภายในห้องโดยสาร: ปุ่มกดเรียก ไฟแสดงผล จุดยึดต่าง ๆ			
02	ระบบไฟแสงสว่างและแผ่นกระจายแสงของห้องโดยสาร			
03	ประตูห้องโดยสาร / อุปกรณ์ป้องกันหรือธรณีประตูป้องกัน			
04	สัญญาณเตือน ระบบการสื่อสารเมื่อจ่ายกระแสไฟฟ้าจากแหล่งจ่ายไฟหลัก			
05	ความแม่นยำของระดับการจอด			
06	แผงปุ่มกดหน้าชั้น ไฟแสดงผล เสียงเตือน การยึดต่าง ๆ			
07	ประตูช่องลิฟต์ ช่องกระจก			
08	ตู้คอนโทรล: ฝาปิดตู้ ตัวล็อก เอกสารต่างๆ			
09	การตรวจสอบวันที่ / Error-log / การตรวจสอบ LED / ตัวนับรอบการวิ่ง (Trip counter) 1321612 เที่ยว			
10	ระบบไฟแสงสว่างในช่องลิฟต์			
11	อุปกรณ์ช่วยเหลือผู้โดยสารแบบใช้มือ (manual) / อัตโนมัติ			
12	ระบบการสื่อสารและไฟฉุกเฉินของห้องโดยสารขณะปิดแหล่งจ่ายไฟหลัก			
13	ตัวต่อ คอนแทคเตอร์ รีเลย์ การป้องกันทางไฟฟ้า			
14	เอกสารที่เกี่ยวข้องกับการเข้าบำรุงรักษาและการแจ้งซ่อม ตามระเบียบข้อบังคับในห้องกัน			
15	ไฟฉุกเฉินลิฟต์			
16	ชุดควบคุมลิฟต์สำหรับงานบำรุงรักษา / อุปกรณ์สำหรับพื้นที่เหนือศีรษะเหลือน้อย			
17	หลังคาห้องโดยสาร			
18	การตรวจสอบ: ตำแหน่งบนสุดของช่องลิฟต์ที่สามารถขับลิฟต์ขึ้นไปได้			
19	มอเตอร์ขับลิฟต์: โครง พัดลม แทคโคมิเตอร์ การหล่อลื่นของตลับลูกปืน และจุดยึดต่าง ๆ			
20	ชุดเกียร์: ระดับน้ำมัน เทคโคมิเตอร์ ตลับลูกปืนแบบ 3 จุด			
21	รอกขับ / มู่เล่			
22	เบรกเครื่องลิฟต์: กลไก คอนแทคเบรก			
23	เบรกเครื่องลิฟต์: ทางไฟฟ้า			
24	การทดสอบเบรกที่ความเร็วในโหมดการตรวจสอบ (VKI)			
25	อุปกรณ์ทดสอบเบรกที่ความเร็วพิกัด (VKN) เมื่อใช้เทคโนโลยีแบบไม่มีเกียร์ (Gearless technology)			
26	ชุดไดร์ฟ (ไทริสเตอร์/ACVF/กระแสตรง)			
27	โอเวอร์สปีด กัฟเวอร์เนอร์			
28	การยึดสลิงดุดลิฟต์ / สายพาน (STM) และคอนแทคตรวจจับสลิงหย่อน			
29	ไกด์ชูห้องโดยสาร และอุปกรณ์จ่ายสารหล่อลื่น / โรลเลอร์ไกด์			
30	ประตูช่องลิฟต์			
31	การทำงานร่วมกันของประตูห้องโดยสารกับประตูช่องลิฟต์			
32	อุปกรณ์ตรวจจับในช่องลิฟต์ (Hoistway information)			
33	การยึดราง			
34	โครงเคาน์เตอร์เวท: ไกด์ชูและอุปกรณ์จ่ายสารหล่อลื่น โครง การยึดแขวน / การยึดมู่เล่ / ชุดซุดเซย			
35	โครงเคาน์เตอร์เวท: การยึดลูกเวท / ตัวกันบิด / แผ่นกระแทกบัฟเฟอร์			
36	สลิงกัฟเวอร์เนอร์			
37	สลิงดุดลิฟต์			
38	สภาพของสายพาน (STM)			
39	ตัวขับประตู (Door drive)			
40	คอนแทคเซฟตี้ของประตูลิฟต์ (Car door safety contact)			
41	บ่อลิฟต์ (Hoistway pit)			
42	มู่เล่ตรวงสลิงกัฟเวอร์เนอร์ (Overspeed governor rope tensioning pulley)			
43	บัฟเฟอร์			
44	เซฟตี้เกียร์ / แผ่นกันกระแทก / ไกด์ชู			
45	มู่เล่และตัวกันกระโดดของสลิงดุดลิฟต์ / สายพาน (STM)			
46	การยึดแผ่นหยุด TSD และคอนแทคเซฟตี้			
47	ระบบการขดเขยและตัวนำร่อง			
48	ทราเวลลิ่งเคเบิล			
49	ระยะห่างเคาน์เตอร์เวทกับบัฟเฟอร์เมื่อลิฟต์จอดอยู่ชั้นบนสุด ..... ซม.			
50	อุปกรณ์ชั่งน้ำหนัก			
51	ตัวควบคุมของนิกดับเพลิง และออฟชั่นพิเศษอื่น ๆ			
52	รายงานให้ลูกค้าหรายหลังปฏิบัติงาน			

หมายเหตุ:

✓ = Pass
✕ = Fail
N/A = Not Applicable

[redacted]

Jardine Schindler

Preventive Maintenance

24-hour Emergency Callback Center
Telephone: (66) 2-253-6370-1, (66) 2-685-1690-1

Schindler

Equipment No: 9706000791 Equipment Name: L3 Contract No: 6040760
Building Name: Sienna Work Center: 970D0103 Visit Month: 9/66

Expert Plus - E 2 Plus - J 42520164

	ลิฟต์ไม่มีห้องเครื่อง / การตรวจสอบอุปกรณ์	Maintenance S1					Maintenance S2					Inspection I		
00	ติดต่อลูกค้า											✓		
01	ภายในห้องโดยสาร: ปุ่มกดเรียก ไฟแสดงผล จุดยึดต่าง ๆ											✓	✓	
02	ระบบไฟแสงสว่างและแผ่นกระจายแสงของห้องโดยสาร											✓	✓	
03	ประตูห้องโดยสาร / อุปกรณ์นิรภัยหรือธรณีประตูนิรภัย												✓	
04	สัญญาณเตือน ระบบการสื่อสารเมื่อจ่ายกระแสไฟฟ้าจากแหล่งจ่ายไฟหลัก												✓	
05	ความแม่นยำของระดับการจอด											✓		
06	แผงปุ่มกดหน้าชั้น ไฟแสดงผล เสียงเตือน การยึดต่าง ๆ											✓		✓
07	ประตูปล่องลิฟต์ ช่องกระจก											✓	✓	✓
08	ตู้คอนโทรล: ฝาปิดตู้ ตัวล็อก เอกสารต่างๆ											✓		
09	การตรวจสอบวันที่ / Error-log / การตรวจสอบ LED / ตัวนับรอบการวิ่ง (Trip counter) 779594 เที่ยว													
10	ระบบไฟแสงสว่างในปล่องลิฟต์											✓		
11	อุปกรณ์ช่วยเหลือผู้โดยสารแบบใช้มือ (manual) / อัตโนมัติ													
12	ระบบการสื่อสารและไฟฉุกเฉินของห้องโดยสารขณะปิดแหล่งจ่ายไฟหลัก													
13	ขั้วต่อ คอนแทกเตอร์ รีเลย์ การป้องกันทางไฟฟ้า													
14	เอกสารที่เกี่ยวข้องกับการเข้าบำรุงรักษาและการแจ้งซ่อม ตามระเบียบข้อบังคับในท้องถิ่น											✓		
15	ไฟนอคลิมิตสวิตช์													
16	ชุดควบคุมลิฟต์สำหรับงานบำรุงรักษา / อุปกรณ์สำหรับพื้นที่เหนือศีรษะเหลือน้อย												✓	
17	หลังคาห้องโดยสาร											✓		
18	การตรวจสอบ: ตำแหน่งบนสุดของปล่องลิฟต์ที่สามารถขับลิฟต์ขึ้นไปได้													
19	มอเตอร์ขับลิฟต์: โครง พัดลม เทคโคมิเตอร์ การหล่อลื่นของตลับลูกปืน และจุดยึดต่าง ๆ													
20	ชุดเกียร์: ระดับน้ำมัน เทคโคมิเตอร์ ตลับลูกปืนแบบ 3 จุด													
21	รอกขับ / มู่เล่													
22	เบรกเครื่องลิฟต์: กลไก คอนแทกเบรก											✓		✓
23	เบรกเครื่องลิฟต์: ทางไฟฟ้า													
24	การทดสอบเบรกที่ความเร็วในโหมดการตรวจสอบ (VKI)													
25	อุปกรณ์ทดสอบเบรกที่ความเร็วพิกัด (VKN) เมื่อใช้เทคโนโลยีแบบไม่มีเกียร์ (Gearless technology)													
26	ชุดไดร์ฟ (ไทริสเตอร์/ACVF/กระแสตรง)													
27	โอเวอร์สปีด กัฟเวอร์เนอร์													
28	การยึดสลิงฉุดลิฟต์ / สายพาน (STM) และคอนแทกตรวจจับสลิงหย่อน													
29	ไกด์ชูห้องโดยสาร และอุปกรณ์จ่ายสารหล่อลื่น / โรลเลอร์ไกด์													
30	ประตูปล่องลิฟต์											✓	✓	
31	การทำงานร่วมกันของประตูห้องโดยสารกับประตูปล่องลิฟต์													
32	อุปกรณ์ตรวจจับในปล่องลิฟต์ (Hoistway information)													
33	การยึดราง													
34	โครงเคาน์เตอร์เวท: ไกด์ชูและอุปกรณ์จ่ายสารหล่อลื่น โครง การยึดแขวน / การยึดมู่เล่ / ชุดชดเชย													
35	โครงเคาน์เตอร์เวท: การยึดลูกเวท / ตัวกันยึด / แผ่นกระแทกบัฟเฟอร์													
36	สลิงกัฟเวอร์เนอร์													
37	สลิงฉุดลิฟต์													
38	สภาพของสายพาน (STM)													
39	ตัวขับประตู (Door drive)													
40	คอนแทกเซฟตี้ของประตูลิฟต์ (Car door safety contact)													
41	บ่อลิฟต์ (Hoistway pit)													
42	มู่เล่ถ่วงสลิงกัฟเวอร์เนอร์ (Overspeed governor rope tensioning pulley)													
43	บัฟเฟอร์													
44	เซฟตี้เกียร์ / แผ่นกันกระแทก / ไกด์ชู													
45	มู่เล่และตัวกันกระโดดของสลิงฉุดลิฟต์ / สายพาน (STM)													
46	การยึดแผ่นหยุด TSD และคอนแทกเซฟตี้													
47	ระบบการชดเชยและตัวนำร่อง													
48	ทราเวลลิ่งเคเบิล													
49	ระยะห่างเคาน์เตอร์เวทกับบัฟเฟอร์เมื่อลิฟต์จอดอยู่ชั้นบนสุด .... ซม.													
50	อุปกรณ์ชั่งน้ำหนัก													
51	ตัวควบคุมของนักดับเพลิง และลอฟท์ปันพิเศษอื่น ๆ													
52	รายงานให้ลูกค้าทราบหลังปฏิบัติงาน											✓		

หมายเหตุ: ตรวจเช็คทั่วไป, เปลี่ยน BCM220 1 PC.

✓ = Pass
× = Fail
N/A = Not Applicable

Jardine Schindler

Preventive Maintenance

24-hour Emergency Callback Center
Telephone: (66) 2-253-6370-1, (66) 2-685-1690-1

Schindler

Equipment No: 9706000997 Equipment Name: L4 Contract No: 6040760
Building Name: Sienna Work Center: 970D0103 Visit Month: 9/66

Expert Plus - E 2 Plus - J 42520164

	ลิฟต์ไม่มีห้องเครื่อง / การตรวจสอบอุปกรณ์	Maintenance S1					Maintenance S2					Inspection I		
00	ติดต่อลูกค้า											✓		
01	ภายในห้องโดยสาร: ปุ่มกดเรียก ไฟแสดงผล จุดยึดต่าง ๆ											✓	✓	
02	ระบบไฟแสงสว่างและแผ่นกระจายแสงของห้องโดยสาร											✓		
03	ประตูห้องโดยสาร / อุปกรณ์นิรภัยหรือธรณีประตูนิรภัย												✓	
04	สัญญาณเตือน ระบบการสื่อสารเมื่อจ่ายกระแสไฟฟ้าจากแหล่งจ่ายไฟหลัก												✓	
05	ความแม่นยำของระดับการจอด												✓	
06	แผงปุ่มกดหน้าชั้น ไฟแสดงผล เสียงเตือน การยึดต่าง ๆ											✓		✓
07	ประตูปล่องลิฟต์ ช่องกระจก											✓		
08	ตู้คอนโทรล: ฝาปิดตู้ ตัวล็อก เอกสารต่างๆ											✓	✓	✓
09	การตรวจสอบวันที่ / Error-log / การตรวจสอบ LED / ตัวนับรอบการวิ่ง (Trip counter) 904773 เที่ยว													
10	ระบบไฟแสงสว่างในปล่องลิฟต์											✓		
11	อุปกรณ์ช่วยเหลือผู้โดยสารแบบใช้มือ (manual) / อัตโนมัติ													
12	ระบบการสื่อสารและไฟฉุกเฉินของห้องโดยสารขณะปิดแหล่งจ่ายไฟหลัก													
13	ขั้วต่อ คอนแทกเตอร์ รีเลย์ การป้องกันทางไฟฟ้า													
14	เอกสารที่เกี่ยวข้องกับการเข้าบำรุงรักษาและการแจ้งซ่อม ตามระเบียบข้อบังคับในท้องถิ่น											✓		
15	ไฟนอคลิมิตสวิตช์													
16	ชุดควบคุมลิฟต์สำหรับงานบำรุงรักษา / อุปกรณ์สำหรับพื้นที่เหนือศีรษะเหลือน้อย												✓	
17	หลังคาห้องโดยสาร											✓		
18	การตรวจสอบ: ตำแหน่งบนสุดของปล่องลิฟต์ที่สามารถขับลิฟต์ขึ้นไปได้													
19	มอเตอร์ขับลิฟต์: โครง พัดลม เทคโคมิเตอร์ การหล่อลื่นของตลับลูกปืน และจุดยึดต่าง ๆ													
20	ชุดเกียร์: ระดับน้ำมัน เทคโคมิเตอร์ ตลับลูกปืนแบบ 3 จุด													
21	รอกขับ / มู่เล่													
22	เบรกเครื่องลิฟต์: กลไก คอนแทกเบรก											✓		✓
23	เบรกเครื่องลิฟต์: ทางไฟฟ้า													
24	การทดสอบเบรกที่ความเร็วในโหมดการตรวจสอบ (VKI)													
25	อุปกรณ์ทดสอบเบรกที่ความเร็วพิกัด (VKN) เมื่อใช้เทคโนโลยีแบบไม่มีเกียร์ (Gearless technology)													
26	ชุดไดร์ฟ (ไทริสเตอร์/ACVF/กระแสตรง)													
27	โอเวอร์สปีด กัฟเวอร์เนอร์													
28	การยึดสลิงฉุดลิฟต์ / สายพาน (STM) และคอนแทกตรวจจับสลิงหย่อน													
29	ไกด์ชูห้องโดยสาร และอุปกรณ์จ่ายสารหล่อลื่น / โรลเลอร์ไกด์													
30	ประตูปล่องลิฟต์												✓	
31	การทำงานร่วมกันของประตูห้องโดยสารกับประตูปล่องลิฟต์													
32	อุปกรณ์ตรวจจับในปล่องลิฟต์ (Hoistway information)													
33	การยึดราง													
34	โครงเคาน์เตอร์เวท: ไกด์ชูและอุปกรณ์จ่ายสารหล่อลื่น โครง การยึดแขวน / การยึดมู่เล่ / ชุดชดเชย													
35	โครงเคาน์เตอร์เวท: การยึดลูกเวท / ตัวกันยึด / แผ่นกระแทกบัฟเฟอร์													
36	สลิงกัฟเวอร์เนอร์													
37	สลิงฉุดลิฟต์													
38	สภาพของสายพาน (STM)													
39	ตัวขับประตู (Door drive)													
40	คอนแทกเซฟตี้ของประตูลิฟต์ (Car door safety contact)													
41	บ่อลิฟต์ (Hoistway pit)													
42	มู่เล่ถ่วงสลิงกัฟเวอร์เนอร์ (Overspeed governor rope tensioning pulley)													
43	บัฟเฟอร์													
44	เซฟตี้เกียร์ / แผ่นกันกระแทก / ไกด์ชู													
45	มู่เล่และตัวกันกระโดดของสลิงฉุดลิฟต์ / สายพาน (STM)													
46	การยึดแผ่นหยุด TSD และคอนแทกเซฟตี้													
47	ระบบการชดเชยและตัวนำร่อง													
48	ทราเวลลิ่งเคเบิล													
49	ระยะห่างเคาน์เตอร์เวทกับบัฟเฟอร์เมื่อลิฟต์จอดอยู่ชั้นบนสุด .... ซม.													
50	อุปกรณ์ชั่งน้ำหนัก													
51	ตัวควบคุมของนักดับเพลิง และลอฟท์ปันพิเศษอื่น ๆ													
52	รายงานให้ลูกค้าทราบหลังปฏิบัติงาน											✓		

หมายเหตุ: ตรวจเช็คทั่วไป

✓ = Pass
× = Fail
N/A = Not Applicable

[redacted]

Jardine Schindler

Preventive Maintenance

24-hour Emergency Callback Center

Telephone: (66) 2-253-6370-1, (66) 2-685-1690-1

Schindler

Equipment No: 8106000 8873 Equipment Name: LS Contract No: 6040160

Building Name: Siama Work Center: 8106D0103 Visit Month: 9/24

Expert Plus - E 2 Plus - J 42520164

	ลิฟต์ไม่มีห้องเครื่อง / การตรวจสอบอุปกรณ์	Maintenance S1					Maintenance S2					Inspection I		
00	ติดต่อลูกค้า											/		
01	ภายในห้องโดยสาร: ปุ่มกดเรียก ไฟแสดงผล จุดบิดต่าง ๆ											/	/	
02	ระบบไฟแสงสว่างและแผ่นกระจายแสงของห้องโดยสาร											/		
03	ประตูห้องโดยสาร / อุปกรณ์ป้องกันหรืออรรถประตูนิรภัย													
04	สัญญาณเตือน ระบบการสื่อสารเมื่อจ่ายกระแสไฟฟ้าจากแหล่งจ่ายไฟหลัก												/	
05	ความแม่นยำของระดับการจอด											/		/
06	แผงปุ่มกดหน้าชั้น ไฟแสดงผล เสียงเตือน การบิดต่าง ๆ											/		
07	ประตูช่องลิฟต์ ช่องกระจก											/	/	/
08	ตู้คอนโทรล: ฝาปิดตู้ ตัวล็อก เอกสารต่างๆ											/		
09	การตรวจสอบวันที่ / Error-log / การตรวจสอบ LED / ตัวนับรอบการวิ่ง (Trip counter) 2560023 เที่ยว													
10	ระบบไฟแสงสว่างในช่องลิฟต์											/		
11	อุปกรณ์ช่วยเหลือผู้โดยสารแบบใช้มือ (manual) / อัตโนมัติ													
12	ระบบการสื่อสารและไฟฉุกเฉินของห้องโดยสารรวมถึงปิดแหล่งจ่ายไฟหลัก													
13	ขั้วต่อ คอนแทกเตอร์ รีเลย์ การป้องกันทางไฟฟ้า													
14	เอกสารที่เกี่ยวข้องกับการเข้าบำรุงรักษาและการแจ้งซ่อม ตามระเบียบข้อบังคับในห้องกล											/		
15	ไฟแสดงสัญญาณ													
16	ชุดควบคุมลิฟต์สำหรับงานบำรุงรักษา / อุปกรณ์สำหรับฟื้นที่เบนิอีรนะเบลือบัลย												/	
17	หลังคาห้องโดยสาร											/		
18	การตรวจสอบ: ตำแหน่งบนสุดของช่องลิฟต์ที่สามารถรับลิฟต์ขึ้นไปได้													
19	มอเตอร์ขับลิฟต์: โครง พัดลม เทคโนโลยีเดอร์ การเชื่อมของสลิงลูกปืน และจุดบิดต่าง ๆ													
20	ชุดเกียร์: ระดับน้ำมัน เทคโนโลยีเดอร์ ตลับลูกปืนแบบ 3 จุด													
21	รอกขับ / มู่เล่													
22	เบรกเครื่องลิฟต์: กลไก คอนแทกเบรก											/		/
23	เบรกเครื่องลิฟต์: ทางไฟฟ้า													
24	การทดสอบเบรกที่ความเร็วในโหมดการตรวจสอบ (VKI)												/	
25	อุปกรณ์ทดสอบเบรกที่ความเร็วพิกัด (VKN) เมื่อใช้เทคโนโลยีแบบไม่มีเกียร์ (Gearless technology)													
26	ชุดไดร์ฟ (โปรซิสเตอร์/ACVF/กระแสตรง)													
27	โอเวอร์สปีด กัฟเวอร์เนอร์													
28	การบิดสลิงลูกลิฟต์ / สายพาน (STM) และคอนแทกตรวจจับสลิงหย่อน													
29	ไกด์ชู้ห้องโดยสาร และอุปกรณ์จ่ายสารหล่อลื่น / โรลเล่อร์ไกด์													
30	ประตูช่องลิฟต์											/		
31	การทำงานร่วมกันของประตูห้องโดยสารกับประตูช่องลิฟต์													
32	อุปกรณ์ตรวจจับในช่องลิฟต์ (Hoistway information)													
33	การบิดราง													
34	โครงเคาน์เตอร์เวท: ไกด์ชู้และอุปกรณ์จ่ายสารหล่อลื่น โครง การบิดแขวน / การบิดมู่เล่ / ชุดชดเชย													
35	โครงเคาน์เตอร์เวท: การบิดลูกเวท / ตัวกันบิด / แผ่นกระแทกบัฟเฟอร์													
36	สลิงกัฟเวอร์เนอร์													
37	สลิงลูกลิฟต์													
38	สภาพของสายพาน (STM)													
39	ตัวขับประตู (Door drive)													
40	คอนแทกเซฟตี้ของประตูลิฟต์ (Car door safety contact)													
41	บ่อลิฟต์ (Hoistway pit)													
42	มู่เล่ถ่วงสลิงกัฟเวอร์เนอร์ (Overspeed governor rope tensioning pulley)													
43	บัฟเฟอร์													
44	เซฟตี้เกียร์ / แผ่นกันกระแทก / ไกด์ชู้													
45	มู่เล่และตัวกันกระโดดของสลิงลูกลิฟต์ / สายพาน (STM)													
46	การบิดแผ่นหยุด TSD และคอนแทกเซฟตี้													
47	ระบบการชดเชยและตัวนำร่อง													
48	ทราเวลลิงเคเบิล													
49	ระยะห่างเคาน์เตอร์เวทกับบัฟเฟอร์เมื่อลิฟต์จอดอยู่ขั้นบนสุด ..... ซม.													
50	อุปกรณ์ชิ้งน้ำหนัก													
51	ตัวควบคุมของบีกดับเพลิง และออฟชับพิเศษอื่น ๆ													
52	รายงานให้ลูกค้าทราบหลังปฏิบัติงาน													

หมายเหตุ: อาจารย์ปิยวัฒน์

✓ = Pass
× = Fail
N/A = Not Applicable

Jardine Schindler

Preventive Maintenance

24-hour Emergency Callback Center

Telephone: (66) 2-253-6370-1, (66) 2-685-1690-1

Schindler

Equipment No: 8106000 2369 Equipment Name: LS4 Contract No: 6040160

Building Name: Siama Work Center: 8106D0103 Visit Month: 10/24

Expert Plus - E 2 Plus - J 42520164

	ลิฟต์ไม่มีห้องเครื่อง / การตรวจสอบอุปกรณ์	Maintenance S1					Maintenance S2					Inspection I		
00	ติดต่อลูกค้า													
01	ภายในห้องโดยสาร: ปุ่มกดเรียก ไฟแสดงผล จุดบิดต่าง ๆ											/	/	
02	ระบบไฟแสงสว่างและแผ่นกระจายแสงของห้องโดยสาร											/		
03	ประตูห้องโดยสาร / อุปกรณ์ป้องกันหรืออรรถประตูนิรภัย											/		
04	สัญญาณเตือน ระบบการสื่อสารเมื่อจ่ายกระแสไฟฟ้าจากแหล่งจ่ายไฟหลัก												/	
05	ความแม่นยำของระดับการจอด											/		/
06	แผงปุ่มกดหน้าชั้น ไฟแสดงผล เสียงเตือน การบิดต่าง ๆ											/		
07	ประตูช่องลิฟต์ ช่องกระจก											/	/	/
08	ตู้คอนโทรล: ฝาปิดตู้ ตัวล็อก เอกสารต่างๆ													
09	การตรวจสอบวันที่ / Error-log / การตรวจสอบ LED / ตัวนับรอบการวิ่ง (Trip counter) 2060034 เที่ยว													
10	ระบบไฟแสงสว่างในช่องลิฟต์											/		
11	อุปกรณ์ช่วยเหลือผู้โดยสารแบบใช้มือ (manual) / อัตโนมัติ													
12	ระบบการสื่อสารและไฟฉุกเฉินของห้องโดยสารรวมถึงปิดแหล่งจ่ายไฟหลัก													
13	ขั้วต่อ คอนแทกเตอร์ รีเลย์ การป้องกันทางไฟฟ้า													
14	เอกสารที่เกี่ยวข้องกับการเข้าบำรุงรักษาและการแจ้งซ่อม ตามระเบียบข้อบังคับในห้องกล											/		
15	ไฟแสดงสัญญาณ													
16	ชุดควบคุมลิฟต์สำหรับงานบำรุงรักษา / อุปกรณ์สำหรับฟื้นที่เบนิอีรนะเบลือบัลย												/	
17	หลังคาห้องโดยสาร											/		
18	การตรวจสอบ: ตำแหน่งบนสุดของช่องลิฟต์ที่สามารถรับลิฟต์ขึ้นไปได้													
19	มอเตอร์ขับลิฟต์: โครง พัดลม เทคโนโลยีเดอร์ การเชื่อมของสลิงลูกปืน และจุดบิดต่าง ๆ													
20	ชุดเกียร์: ระดับน้ำมัน เทคโนโลยีเดอร์ ตลับลูกปืนแบบ 3 จุด													
21	รอกขับ / มู่เล่													
22	เบรกเครื่องลิฟต์: กลไก คอนแทกเบรก													
23	เบรกเครื่องลิฟต์: ทางไฟฟ้า													
24	การทดสอบเบรกที่ความเร็วในโหมดการตรวจสอบ (VKI)												/	
25	อุปกรณ์ทดสอบเบรกที่ความเร็วพิกัด (VKN) เมื่อใช้เทคโนโลยีแบบไม่มีเกียร์ (Gearless technology)													
26	ชุดไดร์ฟ (โปรซิสเตอร์/ACVF/กระแสตรง)													
27	โอเวอร์สปีด กัฟเวอร์เนอร์													
28	การบิดสลิงลูกลิฟต์ / สายพาน (STM) และคอนแทกตรวจจับสลิงหย่อน													
29	ไกด์ชู้ห้องโดยสาร และอุปกรณ์จ่ายสารหล่อลื่น / โรลเล่อร์ไกด์													
30	ประตูช่องลิฟต์													
31	การทำงานร่วมกันของประตูห้องโดยสารกับประตูช่องลิฟต์													
32	อุปกรณ์ตรวจจับในช่องลิฟต์ (Hoistway information)													
33	การบิดราง													
34	โครงเคาน์เตอร์เวท: ไกด์ชู้และอุปกรณ์จ่ายสารหล่อลื่น โครง การบิดแขวน / การบิดมู่เล่ / ชุดชดเชย													
35	โครงเคาน์เตอร์เวท: การบิดลูกเวท / ตัวกันบิด / แผ่นกระแทกบัฟเฟอร์													
36	สลิงกัฟเวอร์เนอร์													
37	สลิงลูกลิฟต์													
38	สภาพของสายพาน (STM)													
39	ตัวขับประตู (Door drive)													
40	คอนแทกเซฟตี้ของประตูลิฟต์ (Car door safety contact)													
41	บ่อลิฟต์ (Hoistway pit)													
42	มู่เล่ถ่วงสลิงกัฟเวอร์เนอร์ (Overspeed governor rope tensioning pulley)													
43	บัฟเฟอร์													
44	เซฟตี้เกียร์ / แผ่นกันกระแทก / ไกด์ชู้													
45	มู่เล่และตัวกันกระโดดของสลิงลูกลิฟต์ / สายพาน (STM)													
46	การบิดแผ่นหยุด TSD และคอนแทกเซฟตี้													
47	ระบบการชดเชยและตัวนำร่อง													
48	ทราเวลลิงเคเบิล													
49	ระยะห่างเคาน์เตอร์เวทกับบัฟเฟอร์เมื่อลิฟต์จอดอยู่ขั้นบนสุด 101 ซม.													
50	อุปกรณ์ชิ้งน้ำหนัก													
51	ตัวควบคุมของบีกดับเพลิง และออฟชับพิเศษอื่น ๆ													
52	รายงานให้ลูกค้าทราบหลังปฏิบัติงาน													

หมายเหตุ: ✓ ปรับแขวงประตู / ✓ 100/ทนต์ / ✓ อื่น, เกร็ด Info.com

✓ = Pass
× = Fail
N/A = Not Applicable

บริษัท จาร์ดีน ชินด์เลอร์ (ไทย) จำกัด

[redacted]

Jardine Schindler

Preventive Maintenance

24-hour Emergency Callback Center

Telephone: (66) 2-253-6370-1, (66) 2-685-1690-1

Schindler

Equipment No: 81060002870 Equipment Name: L Contract No: 6040760

Building Name: Cape Sienna Work Center: 81000103 Visit Month: 10/24

Expert Plus - E 2 Plus - J 42520164

	ลิฟต์ไม่มีห้องเครื่อง / การตรวจสอบอุปกรณ์	☐ Maintenance S1					☐ Maintenance S2					☐ Inspection I		
00	ติดต่อลูกค้า											✓		
01	ภายในห้องโดยสาร: ปุ่มกดเรียก ไฟแสดงผล จุดยึดต่าง ๆ											✓	✓	
02	ระบบไฟแสงสว่างและแผ่นกระจายแสงของห้องโดยสาร											✓	✓	
03	ประตูห้องโดยสาร / อุปกรณ์นิรภัยหรือธรณีประตูนิรภัย												✓	
04	สัญญาณเตือน ระบบการสื่อสารเมื่อจ่ายกระแสไฟฟ้าจากแหล่งจ่ายไฟหลัก												✓	
05	ความแม่นยำของระดับการจอด											✓		✓
06	แผงปุ่มกดหน้าชั้น ไฟแสดงผล เสียงเตือน การยึดต่าง ๆ											✓		✓
07	ประตูปล่องลิฟต์ ช่องกระจก											✓	✓	✓
08	ตู้คอนโทรล: ฝาปิดตู้ ตัวล็อก เอกสารต่างๆ											✓	✓	
09	การตรวจสอบวันที่ / Error-log / การตรวจสอบ LED / ตัวกับรอบการวิ่ง (Trip counter) ..... เที่ยว											✓		
10	ระบบไฟแสงสว่างในปล่องลิฟต์											✓		
11	อุปกรณ์ช่วยเหลือผู้โดยสารแบบใช้มือ (manual) / อัตโนมัติ											✓		
12	ระบบการสื่อสารและไฟฉุกเฉินของห้องโดยสารขณะปิดแหล่งจ่ายไฟหลัก											✓		
13	ขั้วต่อ คอนแทกเตอร์ รีเลย์ การป้องกันทางไฟฟ้า											✓		
14	เอกสารที่เกี่ยวข้องกับการเข้าบำรุงรักษาและการแจ้งซ่อม ตามระเบียบข้อบังคับในห้องถิ่น											✓		
15	ไฟนอลลิมิตสวิตช์											✓		
16	ชุดควบคุมลิฟต์สำหรับงานบำรุงรักษา / อุปกรณ์สำหรับพื้นที่เหนือศีรษะเหลือน้อย												✓	
17	หลังคาห้องโดยสาร											✓		
18	การตรวจสอบ: ตำแหน่งบนสุดของปล่องลิฟต์ที่สามารถขับลิฟต์ขึ้นไปได้											✓		
19	มอเตอร์ขับลิฟต์: โครง พัดลม แทคโคมิเตอร์ การหล่อลื่นของคลับลูกปืน และจุดยึดต่าง ๆ											✓		
20	ชุดเกียร์: ระดับน้ำมัน เทคโคมิเตอร์ คลับลูกปืนแบบ 3 จุด											✓		
21	รอกขับ / มู่เล่											✓		
22	เบรกเครื่องลิฟต์: กลไก คอนแทกเบรก											✓		✓
23	เบรกเครื่องลิฟต์: ทางไฟฟ้า											✓		
24	การทดสอบเบรกที่ความเร็วในโหมดการตรวจสอบ (VKI)												✓	
25	อุปกรณ์ทดสอบเบรกที่ความเร็วพิกัด (VKN) เมื่อใช้เทคโนโลยีแบบไม่มีเกียร์ (Gearless technology)											✓		
26	ชุดไดร์ฟ (ไทริสเตอร์/ACVF/กระแสตรง)											✓		
27	โอเวอร์สปีด กัฟเวอร์เนอร์											✓		
28	การยึดสลิงฉุดลิฟต์ / สายพาน (STM) และคอนแทกตรวจจับสลิงหย่อน											✓		
29	ไกด์ชูห้องโดยสาร และอุปกรณ์จ่ายสารหล่อลื่น / โรลเล่อร์ไกด์											✓		
30	ประตูปล่องลิฟต์											✓	✓	
31	การทำงานร่วมกันของประตูห้องโดยสารกับประตูปล่องลิฟต์											✓	✓	
32	อุปกรณ์ตรวจจับในปล่องลิฟต์ (Hoistway information)											✓		
33	การยึดราง											✓		
34	โครงเคาน์เตอร์เวท: ไกด์ชูและอุปกรณ์จ่ายสารหล่อลื่น โครง การยึดแขวน / การยึดมู่เล่ / ชุดชดเชย											✓		
35	โครงเคาน์เตอร์เวท: การยึดลูกเวท / ตัวกันบิด / แผ่นกระแทกบัฟเฟอร์											✓		
36	สลิงกัฟเวอร์เนอร์											✓		
37	สลิงฉุดลิฟต์											✓		
38	สภาพของสายพาน (STM)											✓		
39	ตัวขับประตู (Door drive)											✓		
40	คอนแทกเซฟตี้ของประตูลิฟต์ (Car door safety contact)											✓		
41	บ่อลิฟต์ (Hoistway pit)											✓		
42	มู่เล่ถ่วงสลิงกัฟเวอร์เนอร์ (Overspeed governor rope tensioning pulley)											✓		
43	บัฟเฟอร์											✓		
44	เซฟตี้เกียร์ / แผ่นกันกระแทก / ไกด์ชู											✓		
45	มู่เล่และตัวกันกระโดดของสลิงฉุดลิฟต์ / สายพาน (STM)											✓		
46	การยึดแผ่นหยุด TSD และคอนแทกเซฟตี้											✓		
47	ระบบการชดเชยและตัวนำร่อง											✓		
48	ทราเวลลิ่งเคเบิล											✓		
49	ระยะห่างเคาน์เตอร์เวทกับบัฟเฟอร์เมื่อลิฟต์จอดอยู่ชั้นบนสุด 140 ซม.											✓		
50	อุปกรณ์ชั่งน้ำหนัก											✓		
51	ตัวควบคุมของนักดับเพลิง และออฟชั่นพิเศษอื่น ๆ											✓		
52	รายงานให้ลูกค้าทราบหลังปฏิบัติงาน											✓		

หมายเหตุ: + M&Intercom

✓ = Pass
✕ = Fail
N/A = Not Applicable

[redacted]

Jardine Schindler

Preventive Maintenance

24-hour Emergency Callback Center

Telephone: (66) 2-253-6370-1, (66) 2-685-1690-1

Schindler

Equipment No: 81060002871 Equipment Name: L Contract No: 6040760

Building Name: Cape Sienna Work Center: 81000103 Visit Month: 10/24

Expert Plus - E 2 Plus - J 42520164

	ลิฟต์ไม่มีห้องเครื่อง / การตรวจสอบอุปกรณ์	☑ Maintenance S1					☐ Maintenance S2					☐ Inspection I		
00	ติดต่อลูกค้า	✓												
01	ภายในห้องโดยสาร: ปุ่มกดเรียก ไฟแสดงผล จุดยึดต่าง ๆ	✓	✓		✓									
02	ระบบไฟแสงสว่างและแผ่นกระจายแสงของห้องโดยสาร	✓			✓									
03	ประตูห้องโดยสาร / อุปกรณ์นิรภัยหรือธรณีประตูนิรภัย		✓											
04	สัญญาณเตือน ระบบการสื่อสารเมื่อจ่ายกระแสไฟฟ้าจากแหล่งจ่ายไฟหลัก													
05	ความแม่นยำของระดับการจอด	✓		✓										
06	แผงปุ่มกดหน้าชั้น ไฟแสดงผล เสียงเตือน การยึดต่าง ๆ	✓	✓		✓									
07	ประตูปล่องลิฟต์ ช่องกระจก	✓	✓	✓										
08	ตู้คอนโทรล: ฝาปิดตู้ ตัวล็อก เอกสารต่างๆ	✓	✓											
09	การตรวจสอบวันที่ / Error-log / การตรวจสอบ LED / ตัวกับรอบการวิ่ง (Trip counter) 128763 เที่ยว	✓												
10	ระบบไฟแสงสว่างในปล่องลิฟต์		✓		✓									
11	อุปกรณ์ช่วยเหลือผู้โดยสารแบบใช้มือ (manual) / อัตโนมัติ	✓	✓											
12	ระบบการสื่อสารและไฟฉุกเฉินของห้องโดยสารขณะปิดแหล่งจ่ายไฟหลัก	✓	✓											
13	ขั้วต่อ คอนแทกเตอร์ รีเลย์ การป้องกันทางไฟฟ้า													
14	เอกสารที่เกี่ยวข้องกับการเข้าบำรุงรักษาและการแจ้งซ่อม ตามระเบียบข้อบังคับในห้องถิ่น	✓												
15	ไฟนอลลิมิตสวิตช์													
16	ชุดควบคุมลิฟต์สำหรับงานบำรุงรักษา / อุปกรณ์สำหรับพื้นที่เหนือศีรษะเหลือน้อย		✓											
17	หลังคาห้องโดยสาร	✓			✓									
18	การตรวจสอบ: ตำแหน่งบนสุดของปล่องลิฟต์ที่สามารถขับลิฟต์ขึ้นไปได้													
19	มอเตอร์ขับลิฟต์: โครง พัดลม แทคโคมิเตอร์ การหล่อลื่นของคลับลูกปืน และจุดยึดต่าง ๆ	✓			✓	✓								
20	ชุดเกียร์: ระดับน้ำมัน เทคโคมิเตอร์ คลับลูกปืนแบบ 3 จุด	N/A		N/A										
21	รอกขับ / มู่เล่	✓		✓										
22	เบรกเครื่องลิฟต์: กลไก คอนแทกเบรก	✓		✓										
23	เบรกเครื่องลิฟต์: ทางไฟฟ้า													
24	การทดสอบเบรกที่ความเร็วในโหมดการตรวจสอบ (VKI)		✓											
25	อุปกรณ์ทดสอบเบรกที่ความเร็วพิกัด (VKN) เมื่อใช้เทคโนโลยีแบบไม่มีเกียร์ (Gearless technology)													
26	ชุดไดร์ฟ (ไทริสเตอร์/ACVF/กระแสตรง)	✓			✓									
27	โอเวอร์สปีด กัฟเวอร์เนอร์	✓			✓									
28	การยึดสลิงฉุดลิฟต์ / สายพาน (STM) และคอนแทกตรวจจับสลิงหย่อน	✓			✓									
29	ไกด์ชูห้องโดยสาร และอุปกรณ์จ่ายสารหล่อลื่น / โรลเล่อร์ไกด์	✓		✓	✓	✓								
30	ประตูปล่องลิฟต์	✓		✓	✓	✓								
31	การทำงานร่วมกันของประตูห้องโดยสารกับประตูปล่องลิฟต์	✓		✓										
32	อุปกรณ์ตรวจจับในปล่องลิฟต์ (Hoistway information)	✓		✓	✓									
33	การยึดราง	✓			✓									
34	โครงเคาน์เตอร์เวท: ไกด์ชูและอุปกรณ์จ่ายสารหล่อลื่น โครง การยึดแขวน / การยึดมู่เล่ / ชุดชดเชย	✓		✓	✓	✓								
35	โครงเคาน์เตอร์เวท: การยึดลูกเวท / ตัวกันบิด / แผ่นกระแทกบัฟเฟอร์	✓			✓									
36	สลิงกัฟเวอร์เนอร์													
37	สลิงฉุดลิฟต์	✓		✓										
38	สภาพของสายพาน (STM)	N/A			N/A									
39	ตัวขับประตู (Door drive)	✓	✓	✓	✓	✓								
40	คอนแทกเซฟตี้ของประตูลิฟต์ (Car door safety contact)													
41	บ่อลิฟต์ (Hoistway pit)	✓	✓		✓									
42	มู่เล่ถ่วงสลิงกัฟเวอร์เนอร์ (Overspeed governor rope tensioning pulley)													
43	บัฟเฟอร์	✓	✓		✓	✓								
44	เซฟตี้เกียร์ / แผ่นกันกระแทก / ไกด์ชู	✓												
45	มู่เล่และตัวกันกระโดดของสลิงฉุดลิฟต์ / สายพาน (STM)	✓			✓									
46	การยึดแผ่นหยุด TSD และคอนแทกเซฟตี้	N/A												
47	ระบบการชดเชยและตัวนำร่อง	✓			✓									
48	ทราเวลลิ่งเคเบิล	✓												
49	ระยะห่างเคาน์เตอร์เวทกับบัฟเฟอร์เมื่อลิฟต์จอดอยู่ชั้นบนสุด 140 ซม.													
50	อุปกรณ์ชั่งน้ำหนัก		✓		✓									
51	ตัวควบคุมของนักดับเพลิง และออฟชั่นพิเศษอื่น ๆ	✓	✓											
52	รายงานให้ลูกค้าทราบหลังปฏิบัติงาน	✓												

หมายเหตุ: + M&Intercom

✓ = Pass
✕ = Fail
N/A = Not Applicable

Jardine Schindler

Preventive Maintenance

24-hour Emergency Callback Center
Telephone: (66) 2-253-6370-1, (66) 2-685-1690-1

Schindler

Equipment No: 81060002472 Equipment Name: C4 Contract No: 6040760
Building Name: Cape Sienna Work Center: 810D0103 Visit Month: 10/24

Expert Plus - E 2 Plus - J 42520164

	ลิฟต์ไม่มีห้องเครื่อง / การตรวจสอบอุปกรณ์	☐ Maintenance S1					☐ Maintenance S2					☑ Inspection I		
00	ติดต่อลูกค้า											✓		
01	ภายในห้องโดยสาร: ปุ่มกดเรียก ไฟแสดงผล จุดยึดต่าง ๆ											✓	✓	
02	ระบบไฟแสงสว่างและแผ่นกระจายแสงของห้องโดยสาร											✓		
03	ประตูห้องโดยสาร / อุปกรณ์นิรภัยหรือธรณีประตูนิรภัย												✓	
04	สัญญาณเตือน ระบบการสื่อสารเมื่อจ่ายกระแสไฟฟ้าจากแหล่งจ่ายไฟหลัก												✓	
05	ความแม่นยำของระดับการจอด											✓		✓
06	แผงปุ่มกดหน้าชั้น ไฟแสดงผล เสียงเตือน การยึดต่าง ๆ											✓		
07	ประตูปล่องลิฟต์ ช่องกระจก											✓	✓	✓
08	ตู้คอนโทรล: ฝาปิดตู้ ตัวล็อก เอกสารต่างๆ											✓		
09	การตรวจสอบวันที่ / Error-log / การตรวจสอบ LED / ตัวนับรอบการวิ่ง (Trip counter) 210177 เที่ยว													
10	ระบบไฟแสงสว่างในปล่องลิฟต์											✓		
11	อุปกรณ์ช่วยเหลือผู้โดยสารแบบใช้มือ (manual) / ลัดโบมัติ													
12	ระบบการสื่อสารและไฟฉุกเฉินของห้องโดยสารขณะปิดแหล่งจ่ายไฟหลัก													
13	ข้าวต่อ คอนแทกเตอร์ รีเลย์ การป้องกันทางไฟฟ้า													
14	เอกสารที่เกี่ยวข้องกับการเข้าบำรุงรักษาและการแจ้งซ่อม ตามระเบียบข้อบังคับในห้องกัน											✓		
15	ไฟบอลลิมิตสวิตช์													
16	ชุดควบคุมลิฟต์สำหรับงานบำรุงรักษา / อุปกรณ์สำหรับพื้นที่เหนือศีรษะเหลือน้อย												✓	
17	หลังคาห้องโดยสาร											✓		
18	การตรวจสอบ: ตำแหน่งบนสุดของปล่องลิฟต์ที่สามารถขับลิฟต์ขึ้นไปได้													
19	มอเตอร์ขับลิฟต์: โครง พัดลม แทคโคมิเตอร์ การหล่อลื่นของตลับลูกปืน และจุดยึดต่าง ๆ													
20	ชุดเกียร์: ระดับน้ำมัน เทคโคมิเตอร์ ตลับลูกปืนแบบ 3 จุด													
21	รอกขับ / มู่เล่													
22	เบรกเครื่องลิฟต์: กลไก คอนแทกเบรก											✓		✓
23	เบรกเครื่องลิฟต์: ทางไฟฟ้า													
24	การทดสอบเบรกที่ความเร็วในโหมดการตรวจสอบ (VKI)												✓	
25	อุปกรณ์ทดสอบเบรกที่ความเร็วพิกัด (VKN) เมื่อใช้เทคโนโลยีแบบไม่มีเกียร์ (Gearless technology)													
26	ชุดไดร์ฟ (ไทริสเตอร์/ACVF/กระแสตรง)													
27	โอเวอร์สปีด กัฟเวอร์เนอร์													
28	การยึดสลิงฉุดลิฟต์ / สายพาน (STM) และคอนแทกตรวจจับสลิงหย่อน													
29	ไกด์ชูห้องโดยสาร และอุปกรณ์จ่ายสารหล่อลื่น / โรลเล่อร์ไกด์													
30	ประตูปล่องลิฟต์											✓	✓	
31	การทำงานร่วมกันของประตูห้องโดยสารกับประตูปล่องลิฟต์													
32	อุปกรณ์ตรวจจับในปล่องลิฟต์ (Hoistway information)													
33	การยึดราง													
34	โครงเคาน์เตอร์เวท: ไกด์ชูและอุปกรณ์จ่ายสารหล่อลื่น โครง การยึดแขวน / การยึดมู่เล่ / ชุดชดเชย													
35	โครงเคาน์เตอร์เวท: การยึดลูกเวท / ตัวกันบิด / แผ่นกระแทกบัฟเฟอร์													
36	สลิงกัฟเวอร์เนอร์													
37	สลิงฉุดลิฟต์													
38	สภาพของสายพาน (STM)													
39	ตัวขับประตู (Door drive)													
40	คอนแทกเซฟตี้ของประตูลิฟต์ (Car door safety contact)													
41	บ่อลิฟต์ (Hoistway pit)													
42	มู่เล่ถ่วงสลิงกัฟเวอร์เนอร์ (Overspeed governor rope tensioning pulley)													
43	บัฟเฟอร์													
44	เซฟตี้เกียร์ / แผ่นกันกระแทก / ไกด์ชู													
45	มู่เล่และตัวกันกระโดดของสลิงฉุดลิฟต์ / สายพาน (STM)													
46	การยึดแผ่นหยุด TSD และคอนแทกเซฟตี้													
47	ระบบการชดเชยและตัวนำร่อง													
48	ทราเวลลิ่งเคเบิล													
49	ระยะห่างเคาน์เตอร์เวทกับบัฟเฟอร์เมื่อลิฟต์จอดอยู่ชั้นบนสุด 110 ซม.													
50	อุปกรณ์ชั่งน้ำหนัก													
51	ตัวควบคุมของนักดับเพลิง และออฟชั่นพิเศษอื่น ๆ													
52	รายงานให้ลูกค้าทราบหลังปฏิบัติงาน											✓		

หมายเหตุ: * เทค์ Intercom.

✓ = Pass
✕ = Fail

[redacted]

Jardine Schindler

Preventive Maintenance

24-hour Emergency Callback Center
Telephone: (66) 2-253-6370-1, (66) 2-685-1690-1

Schindler

Equipment No: 81060002473 Equipment Name: C5 Contract No: 6040760
Building Name: Cape Sienna Work Center: 810D0103 Visit Month: 10/20

Expert Plus - E 2 Plus - J 42520164

	ลิฟต์ไม่มีห้องเครื่อง / การตรวจสอบอุปกรณ์	☐ Maintenance S1					☐ Maintenance S2					☑ Inspection I		
00	ติดต่อลูกค้า											✓		
01	ภายในห้องโดยสาร: ปุ่มกดเรียก ไฟแสดงผล จุดยึดต่าง ๆ											✓		
02	ระบบไฟแสงสว่างและแผ่นกระจายแสงของห้องโดยสาร											✓		
03	ประตูห้องโดยสาร / อุปกรณ์นิรภัยหรือธรณีประตูนิรภัย												✓	
04	สัญญาณเตือน ระบบการสื่อสารเมื่อจ่ายกระแสไฟฟ้าจากแหล่งจ่ายไฟหลัก												✓	
05	ความแม่นยำของระดับการจอด											✓		✓
06	แผงปุ่มกดหน้าชั้น ไฟแสดงผล เสียงเตือน การยึดต่าง ๆ											✓		
07	ประตูปล่องลิฟต์ ช่องกระจก											✓	✓	
08	ตู้คอนโทรล: ฝาปิดตู้ ตัวล็อก เอกสารต่างๆ											✓		
09	การตรวจสอบวันที่ / Error-log / การตรวจสอบ LED / ตัวนับรอบการวิ่ง (Trip counter) 257283 เที่ยว													
10	ระบบไฟแสงสว่างในปล่องลิฟต์											✓		
11	อุปกรณ์ช่วยเหลือผู้โดยสารแบบใช้มือ (manual) / ลัดโบมัติ													
12	ระบบการสื่อสารและไฟฉุกเฉินของห้องโดยสารขณะปิดแหล่งจ่ายไฟหลัก													
13	ข้าวต่อ คอนแทกเตอร์ รีเลย์ การป้องกันทางไฟฟ้า													
14	เอกสารที่เกี่ยวข้องกับการเข้าบำรุงรักษาและการแจ้งซ่อม ตามระเบียบข้อบังคับในห้องกัน											✓		
15	ไฟบอลลิมิตสวิตช์													
16	ชุดควบคุมลิฟต์สำหรับงานบำรุงรักษา / อุปกรณ์สำหรับพื้นที่เหนือศีรษะเหลือน้อย												✓	
17	หลังคาห้องโดยสาร													
18	การตรวจสอบ: ตำแหน่งบนสุดของปล่องลิฟต์ที่สามารถขับลิฟต์ขึ้นไปได้													
19	มอเตอร์ขับลิฟต์: โครง พัดลม แทคโคมิเตอร์ การหล่อลื่นของตลับลูกปืน และจุดยึดต่าง ๆ													
20	ชุดเกียร์: ระดับน้ำมัน เทคโคมิเตอร์ ตลับลูกปืนแบบ 3 จุด													
21	รอกขับ / มู่เล่													
22	เบรกเครื่องลิฟต์: กลไก คอนแทกเบรก											✓		✓
23	เบรกเครื่องลิฟต์: ทางไฟฟ้า													
24	การทดสอบเบรกที่ความเร็วในโหมดการตรวจสอบ (VKI)												✓	
25	อุปกรณ์ทดสอบเบรกที่ความเร็วพิกัด (VKN) เมื่อใช้เทคโนโลยีแบบไม่มีเกียร์ (Gearless technology)													
26	ชุดไดร์ฟ (ไทริสเตอร์/ACVF/กระแสตรง)													
27	โอเวอร์สปีด กัฟเวอร์เนอร์													
28	การยึดสลิงฉุดลิฟต์ / สายพาน (STM) และคอนแทกตรวจจับสลิงหย่อน													
29	ไกด์ชูห้องโดยสาร และอุปกรณ์จ่ายสารหล่อลื่น / โรลเล่อร์ไกด์													
30	ประตูปล่องลิฟต์											✓	✓	
31	การทำงานร่วมกันของประตูห้องโดยสารกับประตูปล่องลิฟต์													
32	อุปกรณ์ตรวจจับในปล่องลิฟต์ (Hoistway information)													
33	การยึดราง													
34	โครงเคาน์เตอร์เวท: ไกด์ชูและอุปกรณ์จ่ายสารหล่อลื่น โครง การยึดแขวน / การยึดมู่เล่ / ชุดชดเชย													
35	โครงเคาน์เตอร์เวท: การยึดลูกเวท / ตัวกันบิด / แผ่นกระแทกบัฟเฟอร์													
36	สลิงกัฟเวอร์เนอร์													
37	สลิงฉุดลิฟต์													
38	สภาพของสายพาน (STM)													
39	ตัวขับประตู (Door drive)													
40	คอนแทกเซฟตี้ของประตูลิฟต์ (Car door safety contact)													
41	บ่อลิฟต์ (Hoistway pit)													
42	มู่เล่ถ่วงสลิงกัฟเวอร์เนอร์ (Overspeed governor rope tensioning pulley)													
43	บัฟเฟอร์													
44	เซฟตี้เกียร์ / แผ่นกันกระแทก / ไกด์ชู													
45	มู่เล่และตัวกันกระโดดของสลิงฉุดลิฟต์ / สายพาน (STM)													
46	การยึดแผ่นหยุด TSD และคอนแทกเซฟตี้													
47	ระบบการชดเชยและตัวนำร่อง													
48	ทราเวลลิ่งเคเบิล													
49	ระยะห่างเคาน์เตอร์เวทกับบัฟเฟอร์เมื่อลิฟต์จอดอยู่ชั้นบนสุด 10 ซม.													
50	อุปกรณ์ชั่งน้ำหนัก													
51	ตัวควบคุมของนักดับเพลิง และออฟชั่นพิเศษอื่น ๆ													
52	รายงานให้ลูกค้าทราบหลังปฏิบัติงาน											✓		

หมายเหตุ: * เทค์ Intercom

✓ = Pass
✕ = Fail

Jardine Schindler

Preventive Maintenance

24-hour Emergency Callback Center
Telephone: (66) 2-253-6370-1, (66) 2-685-1690-1

Schindler

Equipment No: 3106000 2369 Equipment Name: 21 Contract No: 1010700
Building Name: Siemma Work Center: 3100 0103 Visit Month: 11/22

Expert Plus - E 2 Plus - J 42520164

ลิฟต์ไม่มีห้องเครื่อง / การตรวจสอบอุปกรณ์	Maintenance S1	Maintenance S2	Inspection I
00 ติดต่อลูกค้า			
01 ภายในห้องโดยสาร: ปุ่มกดเรียก ไฟแสดงผล จุดยึดต่าง ๆ			✓
02 ระบบไฟแสงสว่างและแผ่นกระจายแสงของห้องโดยสาร			✓
03 ประตูห้องโดยสาร / อุปกรณ์นิรภัยหรืออรณีประตูนิรภัย			✓
04 สัญญาณเตือน ระบบการสื่อสารเมื่อจ่ายกระแสไฟฟ้าจากแหล่งจ่ายไฟหลัก			✓
05 ความแม่นยำของระดับการจอด			✓
06 แผงปุ่มกดหน้าชั้น ไฟแสดงผล เสียงเตือน การยึดต่าง ๆ			✓
07 ประตูห้องลิฟต์ ช่องกระจก			✓
08 ตู้คอนโทรล: ฝาปิดตู้ ตัวล็อก เอกสารต่างๆ			✓
09 การตรวจสอบรันที่ / Error-log / การตรวจสอบ LED / ตัวนับรอบการวิ่ง (Trip counter) 1012214 เที่ยว			✓
10 ระบบไฟแสงสว่างในห้องลิฟต์			
11 อุปกรณ์ช่วยเหลือผู้โดยสารแบบใช้มือ (manual) / อัตโนมัติ			
12 ระบบการสื่อสารและไฟฉุกเฉินของห้องโดยสารขณะปิดแหล่งจ่ายไฟหลัก			
13 ขั้วต่อ คอนแทคเตอร์ รีเลย์ การป้องกันทางไฟฟ้า			
14 เอกสารที่เกี่ยวข้องกับการซ่อมบำรุงรักษาและการแจ้งซ่อม ตามระเบียบข้อบังคับในห้องกล			✓
15 ไฟบอลลิมิตสวิตช์			
16 ชุดควบคุมลิฟต์สำหรับงานบำรุงรักษา / อุปกรณ์สำหรับพื้นที่เหนือศีรษะเหลือน้อย			
17 หลังคาห้องโดยสาร		✓	
18 การตรวจสอบ: ตำแหน่งบนสุดของช่องลิฟต์ที่สามารถขับลิฟต์ขึ้นไปได้			
19 มอเตอร์ขับลิฟต์: โครง ฟัดลม เทคโนโลยีเดอร์ การต่อต้นของคลับลูกปืน และจุดยึดต่าง ๆ			
20 ชุดเกียร์: ระดับน้ำมัน เทคโนโลยีเดอร์ คลับลูกปืนแบบ 3 จุด			
21 รอกขับ / ปุ่ม			
22 เบรกเครื่องลิฟต์: กลไก คอนแทคเบรก			
23 เบรกเครื่องลิฟต์: ทางไฟฟ้า			
24 การทดสอบเบรกที่ความเร็วในโหมดการตรวจสอบ (VKI)			
25 อุปกรณ์ทดสอบเบรกที่ความเร็วพิกัด (VKN) เมื่อใช้เทคโนโลยีแบบไม่มีเกียร์ (Gearless technology)			
26 ชุดไดร์ฟ (ไทริสเตอร์/ACVF/กระแสตรง)			
27 โลเวอร์ลิมิต กัฟเวอร์เนอร์			
28 การยึดสลิงฉุดลิฟต์ / สายพาน (STM) และคอนแทคตรวจจับสลิงหย่อน			
29 ไกด์ญห้องโดยสาร และอุปกรณ์จ่ายสารหล่อลื่น / โรลเลอร์ไกด์			
30 ประตูห้องลิฟต์			
31 การทำงานร่วมกันของประตูห้องโดยสารกับประตูห้องลิฟต์			✓
32 อุปกรณ์ตรวจจับในช่องลิฟต์ (Hoistway information)			
33 การยึดราง			
34 โครงเคาน์เตอร์เวท: ไกด์ญและอุปกรณ์จ่ายสารหล่อลื่น โครง การยึดแขวน / การยึดปุ่ม / ชุดเตเบรม			
35 โครงเคาน์เตอร์เวท: การยึดลูกเวท / ตัวกันบิด / แผ่นกระแทกบัฟเฟอร์			
36 สลิงกัฟเวอร์เนอร์			
37 สลิงฉุดลิฟต์			
38 สภาพของสายพาน (STM)			
39 ตัวขับประตู (Door drive)			
40 คอนแทคเซฟตี้ของประตูลิฟต์ (Car door safety contact)			
41 บ่อลิฟต์ (Hoistway pit)			
42 ปุ่มถ่วงสลิงกัฟเวอร์เนอร์ (Overspeed governor rope tensioning pulley)			
43 บัฟเฟอร์			
44 เซฟตี้เกียร์ / แผ่นกันกระแทก / ไกด์ญ			
45 ปุ่มเล่และตัวกันกระโดดของสลิงฉุดลิฟต์ / สายพาน (STM)			
46 การยึดแผ่นหยุด TSD และคอนแทคเซฟตี้			
47 ระบบการชดเชยและตัวป้องกัน			
48 ทราเวลลิงเคเบิล			
49 ระยะห่างเคาน์เตอร์เวทกับบัฟเฟอร์เมื่อลิฟต์จอดอยู่ชั้นบนสุด 0 ซม.			
50 อุปกรณ์ชิ้งน้ำมันนัก			
51 ตัวควบคุมของนักดับเพลิง และออฟชั่นพิเศษอื่น ๆ			
52 รายงานให้ลูกค้าหรามหลังปฏิบัติงาน			

หมายเหตุ: 1 เทส Intercom, ปลดล็อค, ทำความสะอาด

✓ = Pass
✗ = Fail
N/A = Not applicable

Jardine Schindler

Preventive Maintenance

24-hour Emergency Callback Center
Telephone: (66) 2-253-6370-1, (66) 2-685-1690-1

Schindler

Equipment No: 3106000 2370 Equipment Name: 22 Contract No: 1010700
Building Name: Siemma Work Center: 3100 0103 Visit Month: 11/22

Expert Plus - E 2 Plus - J 42520164

ลิฟต์ไม่มีห้องเครื่อง / การตรวจสอบอุปกรณ์	Maintenance S1	Maintenance S2	Inspection I
00 ติดต่อลูกค้า			
01 ภายในห้องโดยสาร: ปุ่มกดเรียก ไฟแสดงผล จุดยึดต่าง ๆ			✓
02 ระบบไฟแสงสว่างและแผ่นกระจายแสงของห้องโดยสาร			✓
03 ประตูห้องโดยสาร / อุปกรณ์นิรภัยหรืออรณีประตูนิรภัย			✓
04 สัญญาณเตือน ระบบการสื่อสารเมื่อจ่ายกระแสไฟฟ้าจากแหล่งจ่ายไฟหลัก			✓
05 ความแม่นยำของระดับการจอด			✓
06 แผงปุ่มกดหน้าชั้น ไฟแสดงผล เสียงเตือน การยึดต่าง ๆ			✓
07 ประตูห้องลิฟต์ ช่องกระจก			✓
08 ตู้คอนโทรล: ฝาปิดตู้ ตัวล็อก เอกสารต่างๆ			✓
09 การตรวจสอบรันที่ / Error-log / การตรวจสอบ LED / ตัวนับรอบการวิ่ง (Trip counter) 1801316 เที่ยว			✓
10 ระบบไฟแสงสว่างในห้องลิฟต์			
11 อุปกรณ์ช่วยเหลือผู้โดยสารแบบใช้มือ (manual) / อัตโนมัติ			
12 ระบบการสื่อสารและไฟฉุกเฉินของห้องโดยสารขณะปิดแหล่งจ่ายไฟหลัก			
13 ขั้วต่อ คอนแทคเตอร์ รีเลย์ การป้องกันทางไฟฟ้า			
14 เอกสารที่เกี่ยวข้องกับการซ่อมบำรุงรักษาและการแจ้งซ่อม ตามระเบียบข้อบังคับในห้องกล			✓
15 ไฟบอลลิมิตสวิตช์			
16 ชุดควบคุมลิฟต์สำหรับงานบำรุงรักษา / อุปกรณ์สำหรับพื้นที่เหนือศีรษะเหลือน้อย			
17 หลังคาห้องโดยสาร		✓	
18 การตรวจสอบ: ตำแหน่งบนสุดของช่องลิฟต์ที่สามารถขับลิฟต์ขึ้นไปได้			
19 มอเตอร์ขับลิฟต์: โครง ฟัดลม เทคโนโลยีเดอร์ การต่อต้นของคลับลูกปืน และจุดยึดต่าง ๆ			
20 ชุดเกียร์: ระดับน้ำมัน เทคโนโลยีเดอร์ คลับลูกปืนแบบ 3 จุด			
21 รอกขับ / ปุ่ม			
22 เบรกเครื่องลิฟต์: กลไก คอนแทคเบรก			
23 เบรกเครื่องลิฟต์: ทางไฟฟ้า			
24 การทดสอบเบรกที่ความเร็วในโหมดการตรวจสอบ (VKI)			
25 อุปกรณ์ทดสอบเบรกที่ความเร็วพิกัด (VKN) เมื่อใช้เทคโนโลยีแบบไม่มีเกียร์ (Gearless technology)			
26 ชุดไดร์ฟ (ไทริสเตอร์/ACVF/กระแสตรง)			
27 โลเวอร์ลิมิต กัฟเวอร์เนอร์			
28 การยึดสลิงฉุดลิฟต์ / สายพาน (STM) และคอนแทคตรวจจับสลิงหย่อน			
29 ไกด์ญห้องโดยสาร และอุปกรณ์จ่ายสารหล่อลื่น / โรลเลอร์ไกด์			
30 ประตูห้องลิฟต์			
31 การทำงานร่วมกันของประตูห้องโดยสารกับประตูห้องลิฟต์			✓
32 อุปกรณ์ตรวจจับในช่องลิฟต์ (Hoistway information)			
33 การยึดราง			
34 โครงเคาน์เตอร์เวท: ไกด์ญและอุปกรณ์จ่ายสารหล่อลื่น โครง การยึดแขวน / การยึดปุ่ม / ชุดเตเบรม			
35 โครงเคาน์เตอร์เวท: การยึดลูกเวท / ตัวกันบิด / แผ่นกระแทกบัฟเฟอร์			
36 สลิงกัฟเวอร์เนอร์			
37 สลิงฉุดลิฟต์			
38 สภาพของสายพาน (STM)			
39 ตัวขับประตู (Door drive)			
40 คอนแทคเซฟตี้ของประตูลิฟต์ (Car door safety contact)			
41 บ่อลิฟต์ (Hoistway pit)			
42 ปุ่มถ่วงสลิงกัฟเวอร์เนอร์ (Overspeed governor rope tensioning pulley)			
43 บัฟเฟอร์			
44 เซฟตี้เกียร์ / แผ่นกันกระแทก / ไกด์ญ			
45 ปุ่มเล่และตัวกันกระโดดของสลิงฉุดลิฟต์ / สายพาน (STM)			
46 การยึดแผ่นหยุด TSD และคอนแทคเซฟตี้			
47 ระบบการชดเชยและตัวป้องกัน			
48 ทราเวลลิงเคเบิล			
49 ระยะห่างเคาน์เตอร์เวทกับบัฟเฟอร์เมื่อลิฟต์จอดอยู่ชั้นบนสุด 10 ซม.			
50 อุปกรณ์ชิ้งน้ำมันนัก			
51 ตัวควบคุมของนักดับเพลิง และออฟชั่นพิเศษอื่น ๆ			
52 รายงานให้ลูกค้าหรามหลังปฏิบัติงาน			

หมายเหตุ: 1 เทส Intercom, ปลดล็อค, ทำความสะอาด

✓ = Pass
✗ = Fail
N/A = Not applicable

[redacted]

Jardine Schindler

Preventive Maintenance

24-hour Emergency Callback Center
Telephone: (66) 2-253-6370-1, (66) 2-685-1690-1

Schindler

Equipment No: 8106000 2871 Equipment Name: L3 Contract No: 6040760
Building Name: Sienna Work Center: 8100 0103 Visit Month: 11/21

Expert Plus - E 2 Plus - J 42520164

	ลิฟต์ไม่มีห้องเครื่อง / การตรวจสอบอุปกรณ์	Maintenance S1					Maintenance S2					Inspection I		
00	ติดต่อลูกค้า											✓		
01	ภายในห้องโดยสาร: ปุ่มกดเรียก ไฟแสดงผล จุดยึดต่าง ๆ											✓	✓	
02	ระบบไฟแสงสว่างและแผ่นกระจายแสงของห้องโดยสาร											✓		
03	ประตูห้องโดยสาร / อุปกรณ์นิรภัยหรือธรณีประตูนิรภัย												✓	
04	สัญญาณเตือน ระบบการสื่อสารเมื่อจ่ายกระแสไฟฟ้าจากแหล่งจ่ายไฟหลัก												✓	
05	ความแม่นยำของระดับการจอด											✓		✓
06	แผงปุ่มกดหน้าชั้น ไฟแสดงผล เสียงเตือน การยึดต่าง ๆ											✓		
07	ประตูปล่องลิฟต์ ช่องกระจก											✓	✓	✓
08	ตู้คอนโทรล: ฝาปิดตู้ ตัวล็อก เอกสารต่างๆ											✓		
09	การตรวจสอบวันที่ / Error-log / การตรวจสอบ LED / ตัวนับรอบการวิ่ง (Trip counter) 932786 เที่ยว											✓		
10	ระบบไฟแสงสว่างในปล่องลิฟต์											✓		
11	อุปกรณ์ช่วยเหลือผู้โดยสารแบบใช้มือ (manual) / อัตโนมัติ											✓		
12	ระบบการสื่อสารและไฟฉุกเฉินของห้องโดยสารขณะปิดแหล่งจ่ายไฟหลัก											✓		
13	ขั้วต่อ คอนแทกเตอร์ รีเลย์ การป้องกันทางไฟฟ้า											✓		
14	เอกสารที่เกี่ยวข้องกับการเข้าบำรุงรักษาและการแจ้งซ่อม ตามระเบียบข้อบังคับในท้องถิ่น											✓		
15	ไฟบอลลิมิตสวิตช์											✓		
16	ชุดควบคุมลิฟต์สำหรับงานบำรุงรักษา / อุปกรณ์สำหรับพื้นที่เหนือศีรษะเหลือน้อย												✓	
17	หลังคาห้องโดยสาร											✓		
18	การตรวจสอบ: ตำแหน่งบนสุดของปล่องลิฟต์ที่สามารถขับลิฟต์ขึ้นไปได้											✓		
19	มอเตอร์ขับลิฟต์: โครง พัดลม แทคโคมิเตอร์ การหล่อลื่นของตลับลูกปืน และจุดยึดต่าง ๆ											✓		
20	ชุดเกียร์: ระดับน้ำมัน เทคโคมิเตอร์ ตลับลูกปืนแบบ 3 จุด											✓		
21	รอกขับ / มู่เล่											✓		
22	เบรกเครื่องลิฟต์: กลไก คอนแทกเบรก											✓		✓
23	เบรกเครื่องลิฟต์: ทางไฟฟ้า											✓		
24	การทดสอบเบรกที่ความเร็วในโหมดการตรวจสอบ (VKI)												✓	
25	อุปกรณ์ทดสอบเบรกที่ความเร็วพิกัด (VKN) เมื่อใช้เทคโนโลยีแบบไม่มีเกียร์ (Gearless technology)											✓		
26	ชุดไดร์ฟ (ไทริสเตอร์/ACVF/กระแสตรง)											✓		
27	โอเวอร์สปีด กัฟเวอร์เนอร์											✓		
28	การยึดสลิงฉุดลิฟต์ / สายพาน (STM) และคอนแทกตรวจจับสลิงหย่อน											✓		
29	ไกด์ชูห้องโดยสาร และอุปกรณ์จ่ายสารหล่อลื่น / โรลเล่อร์ไกด์											✓		
30	ประตูปล่องลิฟต์											✓	✓	
31	การทำงานร่วมกันของประตูห้องโดยสารกับประตูปล่องลิฟต์											✓		
32	อุปกรณ์ตรวจจับในปล่องลิฟต์ (Hoistway information)											✓		
33	การยึดราง											✓		
34	โครงเคาน์เตอร์เวท: ไกด์ชูและอุปกรณ์จ่ายสารหล่อลื่น โครง การยึดแขวน / การยึดมู่เล่ / ชุดชดเชย											✓		
35	โครงเคาน์เตอร์เวท: การยึดลูกเวท / ตัวกันบิด / แผ่นกระแทกบัฟเฟอร์											✓		
36	สลิงกัฟเวอร์เนอร์											✓		
37	สลิงฉุดลิฟต์											✓		
38	สภาพของสายพาน (STM)											✓		
39	ตัวขับประตู (Door drive)											✓		
40	คอนแทกเซฟตี้ของประตูลิฟต์ (Car door safety contact)											✓		
41	บ่อลิฟต์ (Hoistway pit)											✓		
42	มู่เล่ล่วงสลิงกัฟเวอร์เนอร์ (Overspeed governor rope tensioning pulley)											✓		
43	บัฟเฟอร์											✓		
44	เซฟตี้เกียร์ / แผ่นกันกระแทก / ไกด์ชู											✓		
45	มู่เล่และตัวกันกระโดดของสลิงฉุดลิฟต์ / สายพาน (STM)											✓		
46	การยึดแผ่นหยุด TSD และคอนแทกเซฟตี้											✓		
47	ระบบการชดเชยและตัวนำร่อง											✓		
48	ทราเวลลิ่งเคเบิล											✓		
49	ระยะห่างเคาน์เตอร์เวทกับบัฟเฟอร์เมื่อลิฟต์จอดอยู่ชั้นบนสุด 10 ซม.											✓		
50	อุปกรณ์ชิงน้ำหนัก											✓		
51	ตัวควบคุมของนักดับเพลิง และออฟชั่นพิเศษอื่น ๆ											✓		
52	รายงานให้ลูกค้าทราบหลังปฏิบัติงาน											✓		

หมายเหตุ: * เทค โทโยรอก, ดลอลื่น, ทำความสะอาด

✓ = Pass
✕ = Fail
N/A = Not Applicable

Jardine Schindler

Preventive Maintenance

24-hour Emergency Callback Center
Telephone: (66) 2-253-6370-1, (66) 2-685-1690-1

Schindler

Equipment No: 8106000 2872 Equipment Name: L4 Contract No: 6040760
Building Name: Sienna Work Center: 8100 0103 Visit Month: 11/21

Expert Plus - E 2 Plus - J 42520164

	ลิฟต์ไม่มีห้องเครื่อง / การตรวจสอบอุปกรณ์	Maintenance S1					Maintenance S2					Inspection I		
00	ติดต่อลูกค้า	✓												
01	ภายในห้องโดยสาร: ปุ่มกดเรียก ไฟแสดงผล จุดยึดต่าง ๆ	✓	✓		✓									
02	ระบบไฟแสงสว่างและแผ่นกระจายแสงของห้องโดยสาร	✓			✓									
03	ประตูห้องโดยสาร / อุปกรณ์นิรภัยหรือธรณีประตูนิรภัย		✓											
04	สัญญาณเตือน ระบบการสื่อสารเมื่อจ่ายกระแสไฟฟ้าจากแหล่งจ่ายไฟหลัก													
05	ความแม่นยำของระดับการจอด	✓		✓										
06	แผงปุ่มกดหน้าชั้น ไฟแสดงผล เสียงเตือน การยึดต่าง ๆ	✓	✓		✓									
07	ประตูปล่องลิฟต์ ช่องกระจก	✓	✓	✓										
08	ตู้คอนโทรล: ฝาปิดตู้ ตัวล็อก เอกสารต่างๆ	✓	✓		✓									
09	การตรวจสอบวันที่ / Error-log / การตรวจสอบ LED / ตัวนับรอบการวิ่ง (Trip counter) 212930 เที่ยว	✓												
10	ระบบไฟแสงสว่างในปล่องลิฟต์		✓		✓									
11	อุปกรณ์ช่วยเหลือผู้โดยสารแบบใช้มือ (manual) / อัตโนมัติ	✓	✓											
12	ระบบการสื่อสารและไฟฉุกเฉินของห้องโดยสารขณะปิดแหล่งจ่ายไฟหลัก	✓	✓											
13	ขั้วต่อ คอนแทกเตอร์ รีเลย์ การป้องกันทางไฟฟ้า													
14	เอกสารที่เกี่ยวข้องกับการเข้าบำรุงรักษาและการแจ้งซ่อม ตามระเบียบข้อบังคับในท้องถิ่น	✓												
15	ไฟบอลลิมิตสวิตช์													
16	ชุดควบคุมลิฟต์สำหรับงานบำรุงรักษา / อุปกรณ์สำหรับพื้นที่เหนือศีรษะเหลือน้อย		✓											
17	หลังคาห้องโดยสาร	✓			✓									
18	การตรวจสอบ: ตำแหน่งบนสุดของปล่องลิฟต์ที่สามารถขับลิฟต์ขึ้นไปได้													
19	มอเตอร์ขับลิฟต์: โครง พัดลม แทคโคมิเตอร์ การหล่อลื่นของตลับลูกปืน และจุดยึดต่าง ๆ	✓			✓	✓								
20	ชุดเกียร์: ระดับน้ำมัน เทคโคมิเตอร์ ตลับลูกปืนแบบ 3 จุด	N/A		N/A										
21	รอกขับ / มู่เล่	✓		✓										
22	เบรกเครื่องลิฟต์: กลไก คอนแทกเบรก	✓		✓										
23	เบรกเครื่องลิฟต์: ทางไฟฟ้า													
24	การทดสอบเบรกที่ความเร็วในโหมดการตรวจสอบ (VKI)		✓											
25	อุปกรณ์ทดสอบเบรกที่ความเร็วพิกัด (VKN) เมื่อใช้เทคโนโลยีแบบไม่มีเกียร์ (Gearless technology)													
26	ชุดไดร์ฟ (ไทริสเตอร์/ACVF/กระแสตรง)	✓			✓									
27	โอเวอร์สปีด กัฟเวอร์เนอร์	✓			✓									
28	การยึดสลิงฉุดลิฟต์ / สายพาน (STM) และคอนแทกตรวจจับสลิงหย่อน	✓			✓									
29	ไกด์ชูห้องโดยสาร และอุปกรณ์จ่ายสารหล่อลื่น / โรลเล่อร์ไกด์	✓		✓	✓	✓								
30	ประตูปล่องลิฟต์	✓	✓	✓	✓	✓								
31	การทำงานร่วมกันของประตูห้องโดยสารกับประตูปล่องลิฟต์	✓	✓	✓										
32	อุปกรณ์ตรวจจับในปล่องลิฟต์ (Hoistway information)	✓		✓	✓									
33	การยึดราง	✓			✓									
34	โครงเคาน์เตอร์เวท: ไกด์ชูและอุปกรณ์จ่ายสารหล่อลื่น โครง การยึดแขวน / การยึดมู่เล่ / ชุดชดเชย	✓		✓	✓	✓								
35	โครงเคาน์เตอร์เวท: การยึดลูกเวท / ตัวกันบิด / แผ่นกระแทกบัฟเฟอร์	✓			✓									
36	สลิงกัฟเวอร์เนอร์													
37	สลิงฉุดลิฟต์			✓										
38	สภาพของสายพาน (STM)	N/A			N/A									
39	ตัวขับประตู (Door drive)	✓	✓											
40	คอนแทกเซฟตี้ของประตูลิฟต์ (Car door safety contact)													
41	บ่อลิฟต์ (Hoistway pit)		✓		✓									
42	มู่เล่ล่วงสลิงกัฟเวอร์เนอร์ (Overspeed governor rope tensioning pulley)													
43	บัฟเฟอร์	✓	✓		✓	✓								
44	เซฟตี้เกียร์ / แผ่นกันกระแทก / ไกด์ชู	✓												
45	มู่เล่และตัวกันกระโดดของสลิงฉุดลิฟต์ / สายพาน (STM)	✓			✓									
46	การยึดแผ่นหยุด TSD และคอนแทกเซฟตี้	N/A												
47	ระบบการชดเชยและตัวนำร่อง	✓			✓									
48	ทราเวลลิ่งเคเบิล	✓												
49	ระยะห่างเคาน์เตอร์เวทกับบัฟเฟอร์เมื่อลิฟต์จอดอยู่ชั้นบนสุด 10 ซม.				✓									
50	อุปกรณ์ชิงน้ำหนัก		✓											
51	ตัวควบคุมของนักดับเพลิง และออฟชั่นพิเศษอื่น ๆ	✓	✓											
52	รายงานให้ลูกค้าทราบหลังปฏิบัติงาน	✓												

หมายเหตุ: * เทค โทโยรอก, ดลอลื่นน้ำมัน, ทำความสะอาด

✓ = Pass
✕ = Fail
N/A = Not Applicable

[redacted]

Jardine Schindler

Preventive Maintenance

24-hour Emergency Callback Center

Telephone: (66) 2-253-6370-1, (66) 2-685-1690-1

Schindler

Equipment No: 210000238 Equipment Name: 4 Contract No: 60080460

Building Name: Siamma Work Center: 210D0103 Visit Month: 11/24

Expert Plus - E 2 Plus - J 42520164

	ลิฟต์ไม่มีห้องเครื่อง / การตรวจสอบอุปกรณ์	Maintenance S1	Maintenance S2	Inspection I
00	ติดต่อลูกค้า			
01	ภายในห้องโดยสาร: ปุ่มกดเรียก ไฟแสดงผล จุดมืดต่าง ๆ			
02	ระบบไฟแสงสว่างและแผ่นกระจายแสงของห้องโดยสาร			
03	ประตูห้องโดยสาร / อุปกรณ์ป้องกันหรือสรณีประตูป้องกัน			
04	สัญญาณเตือน ระบบการสื่อสารเมื่อจ่ายกระแสไฟฟ้าจากแหล่งจ่ายไฟหลัก			
05	ความแม่นยำของระดับการจอด			
06	แผงปุ่มกดหน้าชั้น ไฟแสดงผล เสียงเตือน การมืดต่าง ๆ			
07	ประตูช่องลิฟต์ ช่องกระจก			
08	ตู้คอนโทรล: ฝาปิดตู้ ตัวล็อก เอกสารต่างๆ			
09	การตรวจสอบวันที่ / Error-log / การตรวจสอบ LED / ตัวนับรอบการวิ่ง (Trip counter) 263739 เที่ยว			
10	ระบบไฟแสงสว่างในช่องลิฟต์			
11	อุปกรณ์ช่วยเหลือผู้โดยสารแบบใช้มือ (manual) / อัตโนมัติ			
12	ระบบการสื่อสารและไฟฉุกเฉินของห้องโดยสารขณะปิดแหล่งจ่ายไฟหลัก			
13	ซีวีต่อ คอนแทกเตอร์ รีเลย์ การป้องกันทางไฟฟ้า			
14	เอกสารที่เกี่ยวข้องกับการเข้าบำรุงรักษาและการแจ้งซ่อม ตามระเบียบข้อบังคับในห้องกล			
15	ไฟบอลลิมิตสวิตช์			
16	ชุดควบคุมลิฟต์สำหรับงานบำรุงรักษา / อุปกรณ์สำหรับพื้นที่เหนือศีรษะหลีกปลอย			
17	หลังคาห้องโดยสาร			
18	การตรวจสอบ: ตำแหน่งบนสุดของช่องลิฟต์ที่สามารถขับลิฟต์ขึ้นไปได้			
19	มอเตอร์ขับลิฟต์: โครง พัดลม แทคโคมิเตอร์ การหล่อลื่นของตลับลูกปืน และจุดมืดต่าง ๆ			
20	ชุดเกียร์: ระดับน้ำมัน เทคโคมิเตอร์ ตลับลูกปืนแบบ 3 จุด			
21	รอกขับ / มู่เล่			
22	เบรกเครื่องลิฟต์: กลไก คอนแทกเบรก			
23	เบรกเครื่องลิฟต์: ทางไฟฟ้า			
24	การทดสอบเบรกที่ความเร็วในโหมดการตรวจสอบ (VKI)			
25	อุปกรณ์ทดสอบเบรกที่ความเร็วพิกัด (VKN) เมื่อใช้เทคโนโลยีแบบไม่มีเกียร์ (Gearless technology)			
26	ชุดไดร์ฟ (ไทริสเตอร์/ACVF/กระแสตรง)			
27	โลเวอร์สปีด กัฟเวอร์เนอร์			
28	การยึดสลิงฉุดลิฟต์ / สายพาน (STM) และคอนแทกตรวจจับสลิงหย่อน			
29	ไกด์ชูห้องโดยสาร และอุปกรณ์จ่ายสารหล่อลื่น / โรลเล่อร์ไกด์			
30	ประตูช่องลิฟต์			
31	การทำงานร่วมกันของประตูห้องโดยสารกับประตูช่องลิฟต์			
32	อุปกรณ์ตรวจจับในช่องลิฟต์ (Hoistway information)			
33	การมืดราง			
34	โครงเคาน์เตอร์เวท: ไกด์ชูและอุปกรณ์จ่ายสารหล่อลื่น โครง การมืดแขวน / การมืดมู่เล่ / ชุดขดเชย			
35	โครงเคาน์เตอร์เวท: การมืดลูกเวท / ตัวกันมืด / แผ่นกระแทกบัฟเฟอร์			
36	สลิงกัฟเวอร์เนอร์			
37	สลิงฉุดลิฟต์			
38	สภาพของสายพาน (STM)			
39	ตัวขับประตู (Door drive)			
40	คอนแทกเซฟตี้ของประตูลิฟต์ (Car door safety contact)			
41	บ่อลิฟต์ (Hoistway pit)			
42	มู่เล่ต่วงสลิงกัฟเวอร์เนอร์ (Overspeed governor rope tensioning pulley)			
43	บัฟเฟอร์			
44	เซฟตี้เกียร์ / แผ่นกันกระแทก / ไกด์ชู			
45	มู่เล่และตัวกันกระโดดของสลิงฉุดลิฟต์ / สายพาน (STM)			
46	การยึดแผ่นกยุด TSD และคอนแทกเซฟตี้			
47	ระบบการขดเชยและตัวป้องกัน			
48	ทราเวลลิงเคเบิล			
49	ระยะห่างเคาน์เตอร์เวทกับบัฟเฟอร์เมื่อลิฟต์จอดอยู่ชั้นบนสุด ..... ซม.			
50	อุปกรณ์ชิ้งน้ำมันเบ็ก			
51	ตัวควบคุมของปักดับเพลิง และออฟชั่นพิเศษอื่น ๆ			
52	รายงานให้ลูกค้าหรือบริษัทลิฟต์			

หมายเหตุ: *1/ที่ ไม่ห่วงเต็ม, ขดเคลื่อน, ทำความสะอาด

✓ = Pass
✕ = Fail

[redacted]

Jardine Schindler

Preventive Maintenance

24-hour Emergency Callback Center

Telephone: (66) 2-253-6370-1, (66) 2-685-1690-1

Schindler

Equipment No: 210000238 Equipment Name: 4 Contract No: 60080460

Building Name: Siamma Work Center: 210D0103 Visit Month: 11/24

Expert Plus - E 2 Plus - J 42520164

	ลิฟต์ไม่มีห้องเครื่อง / การตรวจสอบอุปกรณ์	Maintenance S1	Maintenance S2	Inspection I
00	ติดต่อลูกค้า			
01	ภายในห้องโดยสาร: ปุ่มกดเรียก ไฟแสดงผล จุดมืดต่าง ๆ			
02	ระบบไฟแสงสว่างและแผ่นกระจายแสงของห้องโดยสาร			
03	ประตูห้องโดยสาร / อุปกรณ์ป้องกันหรือสรณีประตูป้องกัน			
04	สัญญาณเตือน ระบบการสื่อสารเมื่อจ่ายกระแสไฟฟ้าจากแหล่งจ่ายไฟหลัก			
05	ความแม่นยำของระดับการจอด			
06	แผงปุ่มกดหน้าชั้น ไฟแสดงผล เสียงเตือน การมืดต่าง ๆ			
07	ประตูช่องลิฟต์ ช่องกระจก			
08	ตู้คอนโทรล: ฝาปิดตู้ ตัวล็อก เอกสารต่างๆ			
09	การตรวจสอบวันที่ / Error-log / การตรวจสอบ LED / ตัวนับรอบการวิ่ง (Trip counter) 263739 เที่ยว			
10	ระบบไฟแสงสว่างในช่องลิฟต์			
11	อุปกรณ์ช่วยเหลือผู้โดยสารแบบใช้มือ (manual) / อัตโนมัติ			
12	ระบบการสื่อสารและไฟฉุกเฉินของห้องโดยสารขณะปิดแหล่งจ่ายไฟหลัก			
13	ซีวีต่อ คอนแทกเตอร์ รีเลย์ การป้องกันทางไฟฟ้า			
14	เอกสารที่เกี่ยวข้องกับการเข้าบำรุงรักษาและการแจ้งซ่อม ตามระเบียบข้อบังคับในห้องกล			
15	ไฟบอลลิมิตสวิตช์			
16	ชุดควบคุมลิฟต์สำหรับงานบำรุงรักษา / อุปกรณ์สำหรับพื้นที่เหนือศีรษะหลีกปลอย			
17	หลังคาห้องโดยสาร			
18	การตรวจสอบ: ตำแหน่งบนสุดของช่องลิฟต์ที่สามารถขับลิฟต์ขึ้นไปได้			
19	มอเตอร์ขับลิฟต์: โครง พัดลม แทคโคมิเตอร์ การหล่อลื่นของตลับลูกปืน และจุดมืดต่าง ๆ			
20	ชุดเกียร์: ระดับน้ำมัน เทคโคมิเตอร์ ตลับลูกปืนแบบ 3 จุด			
21	รอกขับ / มู่เล่			
22	เบรกเครื่องลิฟต์: กลไก คอนแทกเบรก			
23	เบรกเครื่องลิฟต์: ทางไฟฟ้า			
24	การทดสอบเบรกที่ความเร็วในโหมดการตรวจสอบ (VKI)			
25	อุปกรณ์ทดสอบเบรกที่ความเร็วพิกัด (VKN) เมื่อใช้เทคโนโลยีแบบไม่มีเกียร์ (Gearless technology)			
26	ชุดไดร์ฟ (ไทริสเตอร์/ACVF/กระแสตรง)			
27	โลเวอร์สปีด กัฟเวอร์เนอร์			
28	การยึดสลิงฉุดลิฟต์ / สายพาน (STM) และคอนแทกตรวจจับสลิงหย่อน			
29	ไกด์ชูห้องโดยสาร และอุปกรณ์จ่ายสารหล่อลื่น / โรลเล่อร์ไกด์			
30	ประตูช่องลิฟต์			
31	การทำงานร่วมกันของประตูห้องโดยสารกับประตูช่องลิฟต์			
32	อุปกรณ์ตรวจจับในช่องลิฟต์ (Hoistway information)			
33	การมืดราง			
34	โครงเคาน์เตอร์เวท: ไกด์ชูและอุปกรณ์จ่ายสารหล่อลื่น โครง การมืดแขวน / การมืดมู่เล่ / ชุดขดเชย			
35	โครงเคาน์เตอร์เวท: การมืดลูกเวท / ตัวกันมืด / แผ่นกระแทกบัฟเฟอร์			
36	สลิงกัฟเวอร์เนอร์			
37	สลิงฉุดลิฟต์			
38	สภาพของสายพาน (STM)			
39	ตัวขับประตู (Door drive)			
40	คอนแทกเซฟตี้ของประตูลิฟต์ (Car door safety contact)			
41	บ่อลิฟต์ (Hoistway pit)			
42	มู่เล่ต่วงสลิงกัฟเวอร์เนอร์ (Overspeed governor rope tensioning pulley)			
43	บัฟเฟอร์			
44	เซฟตี้เกียร์ / แผ่นกันกระแทก / ไกด์ชู			
45	มู่เล่และตัวกันกระโดดของสลิงฉุดลิฟต์ / สายพาน (STM)			
46	การยึดแผ่นกยุด TSD และคอนแทกเซฟตี้			
47	ระบบการขดเชยและตัวป้องกัน			
48	ทราเวลลิงเคเบิล			
49	ระยะห่างเคาน์เตอร์เวทกับบัฟเฟอร์เมื่อลิฟต์จอดอยู่ชั้นบนสุด 75 ซม.			
50	อุปกรณ์ชิ้งน้ำมันเบ็ก			
51	ตัวควบคุมของปักดับเพลิง และออฟชั่นพิเศษอื่น ๆ			
52	รายงานให้ลูกค้าหรือบริษัทลิฟต์			

หมายเหตุ: เปลี่ยน ขดเคลื่อน ไม่ห่วงเต็ม

✓ = Pass

Jardine Schindler

Preventive Maintenance

24-hour Emergency Callback Center
Telephone: (66) 2-253-6370-1, (66) 2-685-1690-1

Schindler

Equipment No: 310 1000 2890 Equipment Name: 2 Contract No: 60006740
Building Name: Siamma Work Center: 310D0103 Visit Month: 12/28

Expert Plus - E 2 Plus - J 42520164

	ลิฟต์ไม่มีห้องเครื่อง	Maintenance S1					Maintenance S2					Inspection I		
	การตรวจสอบอุปกรณ์													
00	ติดต่อลูกค้า											/	/	
01	ภายในห้องโดยสาร: ปุ่มกดเรียก ไฟแสดงผล จุดยึดต่าง ๆ											/		
02	ระบบไฟแสงสว่างและแผ่นกระจายแสงของห้องโดยสาร											/		
03	ประตูห้องโดยสาร / อุปกรณ์นิรภัยหรือธรณีประตูนิรภัย													
04	สัญญาณเตือน ระบบการสื่อสารเมื่อจ่ายกระแสไฟฟ้าจากแหล่งจ่ายไฟหลัก												/	
05	ความแน่นอนของระดับการจอด											/		/
06	แผงปุ่มกดหน้าชั้น ไฟแสดงผล เสียงเตือน การยึดต่าง ๆ											/		
07	ประตูป้องลิฟต์ ช่องกระจก											/	/	
08	ผู้โดยสารโทรถ: ฝาปิดตู้ ตัวล็อก เอกสารต่างๆ											/	/	
09	การตรวจสอบวันที่ / Error-log / การตรวจสอบ LED / ตัวกันรอบการวิ่ง (Trip counter) 1895224 เที่ยว													
10	ระบบไฟแสงสว่างในป้องลิฟต์													
11	อุปกรณ์ช่วยเหลือผู้โดยสารแบบใช้มือ (manual) / อัตโนมัติ													
12	ระบบการสื่อสารและไฟฉุกเฉินของห้องโดยสารขณะปิดแหล่งจ่ายไฟหลัก													
13	ซิ้วต่อ คอนแทกเตอร์ รีเลย์ การป้องกันทางไฟฟ้า													
14	เอกสารที่เกี่ยวข้องกับการซ่อมบำรุงรักษาและการแจ้งซ่อม ตามระเบียบข้อบังคับในห้องกล											/		
15	ไฟแสดงลิฟต์ดวิตช์													
16	ชุดควบคุมลิฟต์สำหรับงานบำรุงรักษา / อุปกรณ์สำหรับพื้นที่เนินศีรษะเหลือน้อย												/	
17	แผ่นคาห้องโดยสาร											/		
18	การตรวจสอบ: ตำแหน่งบนสุดของป้องลิฟต์ที่สามารถขับลิฟต์ขึ้นไปได้													
19	มอเตอร์ขับลิฟต์: โครง พัดลม เทคโนโลยีเดอร์ การเชื่อมต่อของคลับลูกปืน และจุดยึดต่าง ๆ													
20	ชุดเกียร์: ระดับน้ำมัน เทคโนโลยีเดอร์ คลับลูกปืนแบบ 3 จุด													
21	รอกขับ / มู่เล่													
22	เบรกเครื่องลิฟต์: กลไก คอนแทกเบรก											/		/
23	เบรกเครื่องลิฟต์: ทางไฟฟ้า													
24	การทดสอบเบรกที่ความเร็วในโหมดการตรวจสอบ (VKI)												/	
25	อุปกรณ์ทดสอบเบรกที่ความเร็วพิกัด (VKN) เมื่อใช้เทคโนโลยีแบบไม่มีเกียร์ (Gearless technology)													
26	ชุดไดร์ฟ (ไทริสเตอร์/ACVF/กระแสตรง)													
27	โอเวอร์สปีด กัฟเวอร์เนอร์													
28	การยึดสลิงลูกลิฟต์ / สายพาน (STM) และคอนแทกตรวจจับสลิงหย่อน													
29	ไกด์ปุ่มห้องโดยสาร และอุปกรณ์จ่ายสารหล่อลื่น / โรลเลอร์ไกด์													
30	ประตูป้องลิฟต์											/	/	
31	การทำงานร่วมกันของประตูห้องโดยสารกับประตูป้องลิฟต์													
32	อุปกรณ์ตรวจจับในป้องลิฟต์ (Hoistway information)													
33	การยึดราง													
34	โครงเคาน์เตอร์เวท: ไกด์ปุ่มและอุปกรณ์จ่ายสารหล่อลื่น โครง การยึดแขวน / การยึดมู่เล่ / ชุดขดเชย													
35	โครงเคาน์เตอร์เวท: การยึดลูกเวท / ตัวกันบิด / แผ่นกระแทกบัฟเฟอร์													
36	สลิงกัฟเวอร์เนอร์													
37	สลิงลูกลิฟต์													
38	สภาพของสายพาน (STM)													
39	ตัวขับประตู (Door drive)													
40	คอนแทกเซฟตี้ของประตูลิฟต์ (Car door safety contact)													
41	บ่อลิฟต์ (Hoistway pit)													
42	มู่เล่ถ่วงสลิงกัฟเวอร์เนอร์ (Overspeed governor rope tensioning pulley)													
43	บัฟเฟอร์													
44	เซฟตี้เกียร์ / แผ่นกันกระแทก / ไกด์ปุ่ม													
45	มู่เล่และตัวกันกระโดดของสลิงลูกลิฟต์ / สายพาน (STM)													
46	การยึดแผ่นหยุด TSD และคอนแทกเซฟตี้													
47	ระบบการขดเชยและตัวนำร่อง													
48	หราวลิงเคเบิล													
49	ระยะห่างเคาน์เตอร์เวทกับบัฟเฟอร์เมื่อลิฟต์จอดอยู่ชั้นบนสุด 10 ซม.													
50	อุปกรณ์ยึงน้ำหนัก													
51	ตัวควบคุมของนักดับเพลิง และออฟชั่นพิเศษอื่น ๆ													
52	รายงานให้ลูกค้าทราบหลังปฏิบัติงาน											/		

หมายเหตุ: ตรวจสอบ 15 ชั้น 2 ห้อง เทา Intercom

✓ = Pass
× = Fail
N/A = Not Applicable

Jardine Schindler

Preventive Maintenance

24-hour Emergency Callback Center
Telephone: (66) 2-253-6370-1, (66) 2-685-1690-1

Schindler

Equipment No: 310 1000 2891 Equipment Name: 3 Contract No: 60006740
Building Name: Siamma Work Center: 310D0103 Visit Month: 12/28

Expert Plus - E 2 Plus - J 42520164

	ลิฟต์ไม่มีห้องเครื่อง	Maintenance S1					Maintenance S2					Inspection I		
	การตรวจสอบอุปกรณ์													
00	ติดต่อลูกค้า											/		
01	ภายในห้องโดยสาร: ปุ่มกดเรียก ไฟแสดงผล จุดยึดต่าง ๆ											/		
02	ระบบไฟแสงสว่างและแผ่นกระจายแสงของห้องโดยสาร											/		
03	ประตูห้องโดยสาร / อุปกรณ์นิรภัยหรือธรณีประตูนิรภัย													
04	สัญญาณเตือน ระบบการสื่อสารเมื่อจ่ายกระแสไฟฟ้าจากแหล่งจ่ายไฟหลัก												/	
05	ความแน่นอนของระดับการจอด											/		/
06	แผงปุ่มกดหน้าชั้น ไฟแสดงผล เสียงเตือน การยึดต่าง ๆ											/		
07	ประตูป้องลิฟต์ ช่องกระจก											/		
08	ผู้โดยสารโทรถ: ฝาปิดตู้ ตัวล็อก เอกสารต่างๆ											/	/	
09	การตรวจสอบวันที่ / Error-log / การตรวจสอบ LED / ตัวกันรอบการวิ่ง (Trip counter) 2342691 เที่ยว													
10	ระบบไฟแสงสว่างในป้องลิฟต์													
11	อุปกรณ์ช่วยเหลือผู้โดยสารแบบใช้มือ (manual) / อัตโนมัติ													
12	ระบบการสื่อสารและไฟฉุกเฉินของห้องโดยสารขณะปิดแหล่งจ่ายไฟหลัก													
13	ซิ้วต่อ คอนแทกเตอร์ รีเลย์ การป้องกันทางไฟฟ้า													
14	เอกสารที่เกี่ยวข้องกับการซ่อมบำรุงรักษาและการแจ้งซ่อม ตามระเบียบข้อบังคับในห้องกล											/		
15	ไฟแสดงลิฟต์ดวิตช์													
16	ชุดควบคุมลิฟต์สำหรับงานบำรุงรักษา / อุปกรณ์สำหรับพื้นที่เนินศีรษะเหลือน้อย												/	
17	แผ่นคาห้องโดยสาร											/		
18	การตรวจสอบ: ตำแหน่งบนสุดของป้องลิฟต์ที่สามารถขับลิฟต์ขึ้นไปได้													
19	มอเตอร์ขับลิฟต์: โครง พัดลม เทคโนโลยีเดอร์ การเชื่อมต่อของคลับลูกปืน และจุดยึดต่าง ๆ													
20	ชุดเกียร์: ระดับน้ำมัน เทคโนโลยีเดอร์ คลับลูกปืนแบบ 3 จุด													
21	รอกขับ / มู่เล่													
22	เบรกเครื่องลิฟต์: กลไก คอนแทกเบรก											/		/
23	เบรกเครื่องลิฟต์: ทางไฟฟ้า													
24	การทดสอบเบรกที่ความเร็วในโหมดการตรวจสอบ (VKI)												/	
25	อุปกรณ์ทดสอบเบรกที่ความเร็วพิกัด (VKN) เมื่อใช้เทคโนโลยีแบบไม่มีเกียร์ (Gearless technology)													
26	ชุดไดร์ฟ (ไทริสเตอร์/ACVF/กระแสตรง)													
27	โอเวอร์สปีด กัฟเวอร์เนอร์													
28	การยึดสลิงลูกลิฟต์ / สายพาน (STM) และคอนแทกตรวจจับสลิงหย่อน													
29	ไกด์ปุ่มห้องโดยสาร และอุปกรณ์จ่ายสารหล่อลื่น / โรลเลอร์ไกด์													
30	ประตูป้องลิฟต์											/	/	
31	การทำงานร่วมกันของประตูห้องโดยสารกับประตูป้องลิฟต์													
32	อุปกรณ์ตรวจจับในป้องลิฟต์ (Hoistway information)													
33	การยึดราง													
34	โครงเคาน์เตอร์เวท: ไกด์ปุ่มและอุปกรณ์จ่ายสารหล่อลื่น โครง การยึดแขวน / การยึดมู่เล่ / ชุดขดเชย													
35	โครงเคาน์เตอร์เวท: การยึดลูกเวท / ตัวกันบิด / แผ่นกระแทกบัฟเฟอร์													
36	สลิงกัฟเวอร์เนอร์													
37	สลิงลูกลิฟต์													
38	สภาพของสายพาน (STM)													
39	ตัวขับประตู (Door drive)													
40	คอนแทกเซฟตี้ของประตูลิฟต์ (Car door safety contact)													
41	บ่อลิฟต์ (Hoistway pit)													
42	มู่เล่ถ่วงสลิงกัฟเวอร์เนอร์ (Overspeed governor rope tensioning pulley)													
43	บัฟเฟอร์													
44	เซฟตี้เกียร์ / แผ่นกันกระแทก / ไกด์ปุ่ม													
45	มู่เล่และตัวกันกระโดดของสลิงลูกลิฟต์ / สายพาน (STM)													
46	การยึดแผ่นหยุด TSD และคอนแทกเซฟตี้													
47	ระบบการขดเชยและตัวนำร่อง													
48	หราวลิงเคเบิล													
49	ระยะห่างเคาน์เตอร์เวทกับบัฟเฟอร์เมื่อลิฟต์จอดอยู่ชั้นบนสุด 10 ซม.													
50	อุปกรณ์ยึงน้ำหนัก													
51	ตัวควบคุมของนักดับเพลิง และออฟชั่นพิเศษอื่น ๆ													
52	รายงานให้ลูกค้าทราบหลังปฏิบัติงาน											/		

หมายเหตุ: สลับกับประตูลิฟต์ 3 ตรวจที่ชั้น 2 ห้อง เทา ติดกับ Intercom

✓ = Pass
× = Fail
N/A = Not Applicable

Jardine Schindler

Preventive Maintenance

24-hour Emergency Callback Center

Telephone: (66) 2-253-6370-1, (66) 2-685-1690-1

Schindler

Equipment No: 310600 28 82 Equipment Name: 4 Contract No: 6010700

Building Name: Sigma Work Center: 310P0103 Visit Month: 2/26

Expert Plus - E 2 Plus - J 42520164

	ลิฟต์ไม่มีห้องเครื่อง	Maintenance S1					Maintenance S2					Inspection I		
	การตรวจสอบอุปกรณ์													
00	ติดต่อลูกค้า											✓	✓	
01	ภายในห้องโดยสาร: ปุ่มกดเรียก ไฟแสดงผล จุดมิดต่าง ๆ											✓	✓	
02	ระบบไฟแสงสว่างและแผ่นกระจายแสงของห้องโดยสาร											✓		
03	ประตูห้องโดยสาร / อุปกรณ์กีดกันหรือธรณีประตูนิรภัย													
04	สัญญาณเตือน ระบบการสื่อสารเมื่อจ่ายกระแสไฟฟ้าจากแหล่งจ่ายไฟหลัก												✓	
05	ความแม่นยำของระดับการจอด											✓		✓
06	แผงปุ่มกดหน้าชั้น ไฟแสดงผล เสียงเตือน การมิดต่าง ๆ											✓	✓	✓
07	ประตูปล่องลิฟต์ ช่องกระจก											✓	✓	✓
08	ตู้คอนโทรล: ฝาปิดตู้ ตัวล็อก เอกสารต่างๆ											✓		
09	การตรวจสอบวันที่ / Error-log / การตรวจสอบ LED / ตัวนับรอบการวิ่ง (Trip counter) 223149 เที่ยว													
10	ระบบไฟแสงสว่างในปล่องลิฟต์											✓		
11	อุปกรณ์ช่วยเหลือผู้โดยสารแบบใช้มือ (manual) / อัตโนมัติ													
12	ระบบการสื่อสารและไฟฉุกเฉินของห้องโดยสารขณะปิดแหล่งจ่ายไฟหลัก													
13	ขั้วต่อ คอนแทกเตอร์ รีเลย์ การป้องกันทางไฟฟ้า													
14	เอกสารที่เกี่ยวข้องกับการเข้าบำรุงรักษาและการแจ้งซ่อม ตามระเบียบข้อบังคับในห้องกัน											✓		
15	ไฟฟ้าเอลลิมิตสวิตช์													
16	ชุดควบคุมลิฟต์สำหรับงานบำรุงรักษา / อุปกรณ์สำหรับพื้นที่เหนือศีรษะเหลือน้อย												✓	
17	หลังคาห้องโดยสาร											✓		
18	การตรวจสอบ: ตำแหน่งบนสุดของปล่องลิฟต์ที่สามารถขับลิฟต์ขึ้นไปได้													
19	มอเตอร์ขับลิฟต์: โครง พัดลม แทคโคมิเตอร์ การหล่อลื่นของตลับลูกปืน และจุดมิดต่าง ๆ													
20	ชุดเกียร์: ระดับน้ำมัน เทคโคมิเตอร์ ตลับลูกปืนแบบ 3 จุด													
21	รอกขับ / มู่เล่													
22	เบรกเครื่องลิฟต์: กลไก คอนแทกเบรก											✓		✓
23	เบรกเครื่องลิฟต์: ทางไฟฟ้า													
24	การทดสอบเบรกที่ความเร็วในโหมดการตรวจสอบ (VKI)												✓	
25	อุปกรณ์ทดสอบเบรกที่ความเร็วคงที่ (VKN) เมื่อใช้เทคโนโลยีแบบไม่มีเกียร์ (Gearless technology)													
26	ชุดไดร์ฟ (ไทริสเตอร์/ACVF/กระแสตรง)													
27	โอเวอร์สปีด กัฟเวอร์เนอร์													
28	การยึดสลิงฉุดลิฟต์ / สายพาน (STM) และคอนแทกตรวจจับสลิงบ่อน													
29	ไกด์ชูห้องโดยสาร และอุปกรณ์จ่ายสารหล่อลื่น / โรลเลอร์ไกด์													
30	ประตูปล่องลิฟต์											✓	✓	
31	การทำงานร่วมกันของประตูห้องโดยสารกับประตูปล่องลิฟต์													
32	อุปกรณ์ตรวจจับในปล่องลิฟต์ (Hoistway information)													
33	การยึดราง													
34	โครงเคาน์เตอร์เวท: ไกด์ชูและอุปกรณ์จ่ายสารหล่อลื่น โครง การยึดแขวน / การยึดมู่เล่ / ชุดรอเซย													
35	โครงเคาน์เตอร์เวท: การยึดลูกเวท / ตัวกันบิด / แผ่นกระแทกบัฟเฟอร์													
36	สลิงกัฟเวอร์เนอร์													
37	สลิงฉุดลิฟต์													
38	สภาพของสายพาน (STM)													
39	ตัวขับประตู (Door drive)													
40	คอนแทกเซฟตี้ของประตูลิฟต์ (Car door safety contact)													
41	บ่อลิฟต์ (Hoistway pit)													
42	มู่เล่ถ่วงสลิงกัฟเวอร์เนอร์ (Overspeed governor rope tensioning pulley)													
43	บัฟเฟอร์													
44	เซฟตี้เกียร์ / แผ่นกันกระแทก / ไกด์ชู													
45	มู่เล่และตัวกันกระโดดของสลิงฉุดลิฟต์ / สายพาน (STM)													
46	การยึดแผ่นหยุด TSD และคอนแทกเซฟตี้													
47	ระบบการชดเชยและตัวนำร่อง													
48	ทราเวลลิ่งเคเบิ้ล													
49	ระยะห่างเคาน์เตอร์เวทกับบัฟเฟอร์เมื่อลิฟต์จอดอยู่ชั้นบนสุด 10 ซม.													
50	อุปกรณ์ขังน้ำหนัก													
51	ตัวควบคุมของมักกับเพลิง และออฟชั่นพิเศษอื่น ๆ													
52	รายงานให้ลูกค้าทราบเมื่อปฏิบัติงาน													

หมายเหตุ: ติดตั้งเพิ่ม ประตูกันตกฟัง. ไม่มี Intercom

✓ = Pass
✕ = Fail
N/A = Not Applicable

[redacted]

Jardine Schindler

Preventive Maintenance

24-hour Emergency Callback Center

Telephone: (66) 2-253-6370-1, (66) 2-685-1690-1

Schindler

Equipment No: 310600 23 43 Equipment Name: 5 Contract No: 6010700

Building Name: Sigma Work Center: 310P0103 Visit Month: 2/26

Expert Plus - E 2 Plus - J 42520164

	ลิฟต์ไม่มีห้องเครื่อง	Maintenance S1					Maintenance S2					Inspection I		
	การตรวจสอบอุปกรณ์													
00	ติดต่อลูกค้า											✓	✓	
01	ภายในห้องโดยสาร: ปุ่มกดเรียก ไฟแสดงผล จุดมิดต่าง ๆ											✓	✓	
02	ระบบไฟแสงสว่างและแผ่นกระจายแสงของห้องโดยสาร													
03	ประตูห้องโดยสาร / อุปกรณ์กีดกันหรือธรณีประตูนิรภัย											✓		
04	สัญญาณเตือน ระบบการสื่อสารเมื่อจ่ายกระแสไฟฟ้าจากแหล่งจ่ายไฟหลัก												✓	
05	ความแม่นยำของระดับการจอด											✓		✓
06	แผงปุ่มกดหน้าชั้น ไฟแสดงผล เสียงเตือน การมิดต่าง ๆ											✓		✓
07	ประตูปล่องลิฟต์ ช่องกระจก											✓		✓
08	ตู้คอนโทรล: ฝาปิดตู้ ตัวล็อก เอกสารต่างๆ											✓	✓	✓
09	การตรวจสอบวันที่ / Error-log / การตรวจสอบ LED / ตัวนับรอบการวิ่ง (Trip counter) 220267 เที่ยว													
10	ระบบไฟแสงสว่างในปล่องลิฟต์													
11	อุปกรณ์ช่วยเหลือผู้โดยสารแบบใช้มือ (manual) / อัตโนมัติ													
12	ระบบการสื่อสารและไฟฉุกเฉินของห้องโดยสารขณะปิดแหล่งจ่ายไฟหลัก													
13	ขั้วต่อ คอนแทกเตอร์ รีเลย์ การป้องกันทางไฟฟ้า													
14	เอกสารที่เกี่ยวข้องกับการเข้าบำรุงรักษาและการแจ้งซ่อม ตามระเบียบข้อบังคับในห้องกัน											✓		
15	ไฟฟ้าเอลลิมิตสวิตช์													
16	ชุดควบคุมลิฟต์สำหรับงานบำรุงรักษา / อุปกรณ์สำหรับพื้นที่เหนือศีรษะเหลือน้อย												✓	
17	หลังคาห้องโดยสาร											✓		
18	การตรวจสอบ: ตำแหน่งบนสุดของปล่องลิฟต์ที่สามารถขับลิฟต์ขึ้นไปได้													
19	มอเตอร์ขับลิฟต์: โครง พัดลม แทคโคมิเตอร์ การหล่อลื่นของตลับลูกปืน และจุดมิดต่าง ๆ													
20	ชุดเกียร์: ระดับน้ำมัน เทคโคมิเตอร์ ตลับลูกปืนแบบ 3 จุด													
21	รอกขับ / มู่เล่													
22	เบรกเครื่องลิฟต์: กลไก คอนแทกเบรก											✓		✓
23	เบรกเครื่องลิฟต์: ทางไฟฟ้า													
24	การทดสอบเบรกที่ความเร็วในโหมดการตรวจสอบ (VKI)												✓	
25	อุปกรณ์ทดสอบเบรกที่ความเร็วคงที่ (VKN) เมื่อใช้เทคโนโลยีแบบไม่มีเกียร์ (Gearless technology)													
26	ชุดไดร์ฟ (ไทริสเตอร์/ACVF/กระแสตรง)													
27	โอเวอร์สปีด กัฟเวอร์เนอร์													
28	การยึดสลิงฉุดลิฟต์ / สายพาน (STM) และคอนแทกตรวจจับสลิงบ่อน													
29	ไกด์ชูห้องโดยสาร และอุปกรณ์จ่ายสารหล่อลื่น / โรลเลอร์ไกด์													
30	ประตูปล่องลิฟต์													
31	การทำงานร่วมกันของประตูห้องโดยสารกับประตูปล่องลิฟต์													
32	อุปกรณ์ตรวจจับในปล่องลิฟต์ (Hoistway information)													
33	การยึดราง													
34	โครงเคาน์เตอร์เวท: ไกด์ชูและอุปกรณ์จ่ายสารหล่อลื่น โครง การยึดแขวน / การยึดมู่เล่ / ชุดรอเซย													
35	โครงเคาน์เตอร์เวท: การยึดลูกเวท / ตัวกันบิด / แผ่นกระแทกบัฟเฟอร์													
36	สลิงกัฟเวอร์เนอร์													
37	สลิงฉุดลิฟต์													
38	สภาพของสายพาน (STM)													
39	ตัวขับประตู (Door drive)													
40	คอนแทกเซฟตี้ของประตูลิฟต์ (Car door safety contact)													
41	บ่อลิฟต์ (Hoistway pit)													
42	มู่เล่ถ่วงสลิงกัฟเวอร์เนอร์ (Overspeed governor rope tensioning pulley)													
43	บัฟเฟอร์													
44	เซฟตี้เกียร์ / แผ่นกันกระแทก / ไกด์ชู													
45	มู่เล่และตัวกันกระโดดของสลิงฉุดลิฟต์ / สายพาน (STM)													
46	การยึดแผ่นหยุด TSD และคอนแทกเซฟตี้													
47	ระบบการชดเชยและตัวนำร่อง													
48	ทราเวลลิ่งเคเบิ้ล													
49	ระยะห่างเคาน์เตอร์เวทกับบัฟเฟอร์เมื่อลิฟต์จอดอยู่ชั้นบนสุด 10 ซม.													
50	อุปกรณ์ขังน้ำหนัก													
51	ตัวควบคุมของมักกับเพลิง และออฟชั่นพิเศษอื่น ๆ													
52	รายงานให้ลูกค้าทราบเมื่อปฏิบัติงาน													

หมายเหตุ: ติดตั้งเพิ่ม ประตูกันตกฟัง. ไม่มี Intercom

✓ = Pass
✕ = Fail

[redacted]

Jardine Schindler

Preventive Maintenance

24-hour Emergency Callback Center
Telephone: (66) 2-253-6370-1, (66) 2-685-1690-1

Schindler

Equipment No: 3106002391 Equipment Name: BW Contract No: 1006070
Building Name: Sienna Work Center: 310D0103 Visit Month: 02/24

Expert Plus - E 2 Plus - J 42520165

	ลิฟต์ไฟฟ้า (ที่ใช้ตู้ควบคุมแบบรีเลย์หรืออิเล็กทรอนิกส์) การตรวจสอบอุปกรณ์	Maintenance S1					Maintenance S2					Inspection I		
00	ติดต่อลูกค้า											✓		
01	ภายในห้องโดยสาร: ปุ่มกดเรียก ไฟแสดงผล จุดยึดต่าง ๆ											✓	✓	
02	ระบบไฟแสงสว่างและแผ่นกระจายแสงของห้องโดยสาร											✓		
03	ประตูห้องโดยสาร / อุปกรณ์นิรภัยหรือธรณีประตูนิรภัย												✓	
04	สัญญาณเตือน ระบบการสื่อสารเมื่อจ่ายกระแสไฟฟ้าจากแหล่งจ่ายไฟหลัก												✓	
05	ความแม่นยำของระดับการจอด											✓		✓
06	แผงปุ่มกดหน้าชั้น ไฟแสดงผล เสียงเตือน จุดยึดต่าง ๆ											✓		
07	ประตูปล่องลิฟต์ ช่องกระจก ตัวแขวนประตู											✓	✓	✓
08	ห้องเครื่อง											✓		
09	เอกสารที่เกี่ยวข้องกับการเข้าบำรุงรักษาและการแจ้งซ่อม ตามระเบียบข้อบังคับในท้องถิ่น											✓		
10	การตรวจสอบวันที่ / Error-log / การตรวจสอบ LED / ตัวนับรอบการวิ่ง (Trip counter) .... เที่ยว													
11	ระบบการสื่อสารและไฟฉุกเฉินของห้องโดยสารขณะปิดแหล่งจ่ายไฟหลัก													
12	ขั้วต่อ คอนแทกเตอร์ รีเลย์ การป้องกันทางไฟฟ้า													
13	ซีเล็คเตอร์ (Selector)													
14	เทอร์โมสแตตในห้องเครื่อง การป้องกันทางไฟฟ้าของมอเตอร์													
15	มอเตอร์ขับลิฟต์: โครง พัดลม แทคโคมิเตอร์ การหล่อลื่นของตลับลูกปืน และจุดยึดต่าง ๆ													
16	ชุดเกียร์: ระดับน้ำมัน เทคโคมิเตอร์ ตลับลูกปืนแบบ 3 จุด													
17	การกระตุกของเกียร์ (gear backlash) และตลับลูกปืนกันรุน (thrust bearing)													
18	รอกขับ / มู่เล่													
19	เบรกเครื่องลิฟต์: กลไก คอนแทกเบรก													
20	อุปกรณ์ช่วยเหลือผู้โดยสารแบบใช้มือ (manual) / อัตโนมัติ											✓		
21	เบรกเครื่องลิฟต์: ทางไฟฟ้า													
22	การทดสอบเบรกที่ความเร็วในโหมดการตรวจสอบ (VKI)												✓	
23	ชุดการทดสอบเบรกที่ความเร็วพิกัด (VKN) เมื่อใช้เทคโนโลยีแบบไม่มีเกียร์ (Gearless technology)													
24	ชุดไดร์ฟ (ไทริสเตอร์/ACVF/กระแสตรง)													
25	ไฟนอลลิมิตสวิตช์													
26	โอเวอร์สปีด กัฟเวอร์เนอร์													
27	ระบบไฟแสงสว่างในปล่องลิฟต์													
28	ชุดควบคุมลิฟต์สำหรับงานบำรุงรักษา / อุปกรณ์สำหรับพื้นที่เหนือศีรษะเหลือน้อย													
29	หลังคาห้องโดยสาร													
30	การตรวจสอบ: ตำแหน่งบนสุดของปล่องลิฟต์ที่สามารถขับลิฟต์ขึ้นไปได้													
31	การยึดสลิงฉุดลิฟต์ / สายพาน (STM) และคอนแทคตรวจจับสลิงหย่อน													
32	ไกด์ชูห้องโดยสาร และอุปกรณ์จ่ายสารหล่อลื่น / โรลเลอร์ไกด์													
33	มู่เล่													
34	ประตูปล่องลิฟต์											✓	✓	
35	การทำงานร่วมกันของประตูห้องโดยสารกับประตูปล่องลิฟต์													
36	อุปกรณ์ตรวจจับในปล่องลิฟต์ (Hoistway information)													
37	การยึดราง													
38	โครงเคาน์เตอร์เวท: ไกด์ชูและอุปกรณ์จ่ายสารหล่อลื่น โครง การยึดแขวน / การยึดมู่เล่ / ชุดชดเชย													
39	โครงเคาน์เตอร์เวท: การยึดลูกเวท / ตัวกันยึด / แผ่นกระแทกบัฟเฟอร์													
40	สลิงกัฟเวอร์เนอร์													
41	สลิงฉุดลิฟต์													
42	สภาพของสายพาน (STM)													
43	ตัวขับประตู (Door drive)													
44	คอนแทกเซฟตี้ของประตูลิฟต์ (Car door safety contact)													
45	บ่อลิฟต์ (Hoistway pit)													
46	มู่เล่ถ่วงสลิงกัฟเวอร์เนอร์ (Overspeed governor rope tensioning pulley)													
47	บัฟเฟอร์													
48	เซฟตี้เกียร์ / แผ่นกันกระแทก / ไกด์ชู													
49	มู่เล่และตัวกันกระโดดของสลิงฉุดลิฟต์/สายพาน(STM)													
50	อุปกรณ์ชั่งน้ำหนัก / พื้นห้องโดยสารขยับได้													
51	ระบบการชดเชยและตัวนำร่อง													
52	ทราเวลลิ่งเคเบิล													
53	ระยะห่างน้ำหนักถ่วงไปยังตัวกันกระแทกเมื่อห้องโดยสารอยู่ด้านบนสุด .... ซม.													
54	ตัวควบคุมของนักดับเพลิง และฟังก์ชันพิเศษอื่น ๆ													
55	รายงานให้ลูกค้าทราบหลังปฏิบัติงาน											✓		

หมายเหตุ: * [illegible] , ไฟ[illegible] over Run

✓ = Pass
× = Fail
N/A = Not Applicable

Jardine Schindler

Preventive Maintenance

24-hour Emergency Callback Center
Telephone: (66) 2-253-6370-1, (66) 2-685-1690-1

Schindler

Equipment No: 3106002391 Equipment Name: BW Contract No: 1006070
Building Name: Sienna Work Center: 310D0103 Visit Month: 03/24

Expert Plus - E 2 Plus - J 42520165

	ลิฟต์ไฟฟ้า (ที่ใช้ตู้ควบคุมแบบรีเลย์หรืออิเล็กทรอนิกส์) การตรวจสอบอุปกรณ์	Maintenance S1					Maintenance S2					Inspection I		
00	ติดต่อลูกค้า											✓		
01	ภายในห้องโดยสาร: ปุ่มกดเรียก ไฟแสดงผล จุดยึดต่าง ๆ											✓	✓	
02	ระบบไฟแสงสว่างและแผ่นกระจายแสงของห้องโดยสาร											✓		
03	ประตูห้องโดยสาร / อุปกรณ์นิรภัยหรือธรณีประตูนิรภัย												✓	
04	สัญญาณเตือน ระบบการสื่อสารเมื่อจ่ายกระแสไฟฟ้าจากแหล่งจ่ายไฟหลัก												✓	
05	ความแม่นยำของระดับการจอด											✓		✓
06	แผงปุ่มกดหน้าชั้น ไฟแสดงผล เสียงเตือน จุดยึดต่าง ๆ											✓		
07	ประตูปล่องลิฟต์ ช่องกระจก ตัวแขวนประตู											✓	✓	✓
08	ห้องเครื่อง											✓		
09	เอกสารที่เกี่ยวข้องกับการเข้าบำรุงรักษาและการแจ้งซ่อม ตามระเบียบข้อบังคับในท้องถิ่น											✓		
10	การตรวจสอบวันที่ / Error-log / การตรวจสอบ LED / ตัวนับรอบการวิ่ง (Trip counter) .... เที่ยว													
11	ระบบการสื่อสารและไฟฉุกเฉินของห้องโดยสารขณะปิดแหล่งจ่ายไฟหลัก													
12	ขั้วต่อ คอนแทกเตอร์ รีเลย์ การป้องกันทางไฟฟ้า													
13	ซีเล็คเตอร์ (Selector)													
14	เทอร์โมสแตตในห้องเครื่อง การป้องกันทางไฟฟ้าของมอเตอร์													
15	มอเตอร์ขับลิฟต์: โครง พัดลม แทคโคมิเตอร์ การหล่อลื่นของตลับลูกปืน และจุดยึดต่าง ๆ													
16	ชุดเกียร์: ระดับน้ำมัน เทคโคมิเตอร์ ตลับลูกปืนแบบ 3 จุด													
17	การกระตุกของเกียร์ (gear backlash) และตลับลูกปืนกันรุน (thrust bearing)													
18	รอกขับ / มู่เล่													
19	เบรกเครื่องลิฟต์: กลไก คอนแทกเบรก													
20	อุปกรณ์ช่วยเหลือผู้โดยสารแบบใช้มือ (manual) / อัตโนมัติ													✓
21	เบรกเครื่องลิฟต์: ทางไฟฟ้า													
22	การทดสอบเบรกที่ความเร็วในโหมดการตรวจสอบ (VKI)													
23	ชุดการทดสอบเบรกที่ความเร็วพิกัด (VKN) เมื่อใช้เทคโนโลยีแบบไม่มีเกียร์ (Gearless technology)												✓	
24	ชุดไดร์ฟ (ไทริสเตอร์/ACVF/กระแสตรง)													
25	ไฟนอลลิมิตสวิตช์													
26	โอเวอร์สปีด กัฟเวอร์เนอร์													
27	ระบบไฟแสงสว่างในปล่องลิฟต์													
28	ชุดควบคุมลิฟต์สำหรับงานบำรุงรักษา / อุปกรณ์สำหรับพื้นที่เหนือศีรษะเหลือน้อย													
29	หลังคาห้องโดยสาร													
30	การตรวจสอบ: ตำแหน่งบนสุดของปล่องลิฟต์ที่สามารถขับลิฟต์ขึ้นไปได้													
31	การยึดสลิงฉุดลิฟต์ / สายพาน (STM) และคอนแทคตรวจจับสลิงหย่อน													
32	ไกด์ชูห้องโดยสาร และอุปกรณ์จ่ายสารหล่อลื่น / โรลเลอร์ไกด์													
33	มู่เล่													
34	ประตูปล่องลิฟต์													
35	การทำงานร่วมกันของประตูห้องโดยสารกับประตูปล่องลิฟต์													
36	อุปกรณ์ตรวจจับในปล่องลิฟต์ (Hoistway information)													
37	การยึดราง													
38	โครงเคาน์เตอร์เวท: ไกด์ชูและอุปกรณ์จ่ายสารหล่อลื่น โครง การยึดแขวน / การยึดมู่เล่ / ชุดชดเชย													
39	โครงเคาน์เตอร์เวท: การยึดลูกเวท / ตัวกันยึด / แผ่นกระแทกบัฟเฟอร์													
40	สลิงกัฟเวอร์เนอร์													
41	สลิงฉุดลิฟต์													
42	สภาพของสายพาน (STM)													
43	ตัวขับประตู (Door drive)													
44	คอนแทกเซฟตี้ของประตูลิฟต์ (Car door safety contact)													
45	บ่อลิฟต์ (Hoistway pit)													
46	มู่เล่ถ่วงสลิงกัฟเวอร์เนอร์ (Overspeed governor rope tensioning pulley)													
47	บัฟเฟอร์													
48	เซฟตี้เกียร์ / แผ่นกันกระแทก / ไกด์ชู													
49	มู่เล่และตัวกันกระโดดของสลิงฉุดลิฟต์/สายพาน(STM)													
50	อุปกรณ์ชั่งน้ำหนัก / พื้นห้องโดยสารขยับได้													
51	ระบบการชดเชยและตัวนำร่อง													
52	ทราเวลลิ่งเคเบิล													
53	ระยะห่างน้ำหนักถ่วงไปยังตัวกันกระแทกเมื่อห้องโดยสารอยู่ด้านบนสุด .... ซม.													
54	ตัวควบคุมของนักดับเพลิง และฟังก์ชันพิเศษอื่น ๆ													
55	รายงานให้ลูกค้าทราบหลังปฏิบัติงาน											✓		

หมายเหตุ: * [illegible]

✓ = Pass
× = Fail
N/A = Not Applicable

[redacted]

Jardine Schindler

Preventive Maintenance

24-hour Emergency Callback Center

Telephone: (66) 2-253-6370-1, (66) 2-685-1690-1

Schindler

Equipment No: 210000239 1 Equipment Name: DW Contract No: 10 [illegible]

Building Name: Siam [illegible] Work Center: 310D0103 Visit Month: 09/24

Expert Plus - E 2 Plus - J 42520165

☑ Maintenance S1 ☐ Maintenance S2 ☐ Inspection I

	ลิฟต์ไฟฟ้า (ที่ใช้ตู้ควบคุมแบบรีเลย์หรืออิเล็กทรอนิกส์) / การตรวจสอบอุปกรณ์	S1	S2	I
00	ติดต่อลูกค้า	✓		
01	ภายในห้องโดยสาร: ปุ่มกดเรียก ไฟแสดงผล จุดยึดต่าง ๆ	✓		
02	ระบบไฟแสงสว่างและแผ่นกระจายแสงของห้องโดยสาร	✓		✓
03	ประตูห้องโดยสาร / อุปกรณ์นิรภัยหรืออรณีประตูนิรภัย			
04	สัญญาณเตือน ระบบการสื่อสารเมื่อจ่ายกระแสไฟฟ้าจากแหล่งจ่ายไฟหลัก			
05	ความแน่นอนของระดับการจอด	✓		
06	แผงปุ่มกดหน้าชั้น ไฟแสดงผล เสียงเตือน จุดยึดต่าง ๆ	✓		
07	ประตูช่องลิฟต์ ช่องกระจก ตัวหน่วงประตู	✓		
08	ห้องเครื่อง	✓		✓
09	เอกสารที่เกี่ยวข้องกับการเข้าบำรุงรักษาและการแจ้งซ่อม ตามระเบียบข้อบังคับในห้องอื่น	✓		
10	การตรวจสอบวันที่ / Error-log / การตรวจสอบ LED / ตัวนับรอบการวิ่ง (Trip counter) ..... เที่ยว	✓		
11	ระบบการสื่อสารและไฟฉุกเฉินของห้องโดยสารขณะปิดแหล่งจ่ายไฟหลัก	✓		
12	ซีวิต คอนแทกเตอร์ รีเลย์ การป้องกันทางไฟฟ้า			
13	ซีเล็คเตอร์ (Selector)	✓		✓
14	เทอร์โมสแตตในห้องเครื่อง การป้องกันทางไฟฟ้าของมอเตอร์		✓	
15	มอเตอร์ขับลิฟต์: โครง ฟิลด์ แทคโคมิเตอร์ การหล่อลื่นของตลับลูกปืน และจุดยึดต่าง ๆ	✓		✓
16	ชุดเกียร์: ระดับน้ำมัน เทคโคมิเตอร์ ตลับลูกปืนแบบ 3 จุด	✓		✓
17	การกระตุกของเกียร์ (gear backlash) และตลับลูกปืนกันรุน (thrust bearing)	✓	✓	✓
18	รอกขับ / มู่เล่	✓	✓	
19	เบรกเครื่องลิฟต์: กลไก คอนแทกเบรก	✓	✓	
20	อุปกรณ์ช่วยเหลือผู้โดยสารแบบไม่มือ (manual) / อัตโนมัติ	✓	✓	
21	เบรกเครื่องลิฟต์: ทางไฟฟ้า			
22	การทดสอบเบรกที่ความเร็วในโหมดการตรวจสอบ (VKI)		✓	
23	อุการทดสอบเบรกที่ความเร็วคงที่ (VKN) เมื่อใช้เทคโนโลยีแบบไม่มีเกียร์ (Gearless technology)			
24	ชุดไดรฟ์ (ไทริสเตอร์/ACVF/กระแสตรง)	✓		✓
25	ไฟบอลลิมิตสวิตช์			
26	โอเวอร์สปีด กัฟเวอร์เนอร์	✓		✓
27	ระบบไฟแสงสว่างในช่องลิฟต์			
28	ชุดควบคุมลิฟต์สำหรับงานบำรุงรักษา / อุปกรณ์สำหรับหั่นที่เนินศีรษะเนลือน้อย		✓	
29	หลังคาห้องโดยสาร	✓		✓
30	การตรวจสอบ: ตำแหน่งบนสุดของปล่องลิฟต์ที่สามารถขับลิฟต์ขึ้นไปได้			
31	การยึดตลิงฉุดลิฟต์ / สายพาน (STM) และคอนแทกตรวจจับสลิงหย่อน	✓		✓
32	ไกด์ชู/ห้องโดยสาร และอุปกรณ์จ่ายสารหล่อลื่น / โรลเล่อร์ไกด์	✓	✓	✓
33	มู่เล่	✓	✓	✓
34	ประตูปล่องลิฟต์	✓	✓	✓
35	การทำงานร่วมกันของประตูห้องโดยสารกับประตูปล่องลิฟต์	✓	✓	
36	อุปกรณ์ตรวจจับในปล่องลิฟต์ (Hoistway information)	✓	✓	✓
37	การยึดราง	✓		
38	โครงเคาน์เตอร์เวท: ไกด์ชูและอุปกรณ์จ่ายสารหล่อลื่น โครง การยึดแขวน / การยึดมู่เล่ / ชุดชดเชย	✓	✓	✓
39	โครงเคาน์เตอร์เวท: การยึดลูกเวท / ตัวกันยึด / แผ่นกระแทกบัฟเฟอร์	✓	✓	
40	สลิงกัฟเวอร์เนอร์			
41	สลิงฉุดลิฟต์		✓	
42	สภาพของสายพาน (STM)	✓		✓
43	ตัวขับประตู (Door drive)	✓	✓	✓
44	คอนแทกเซฟตี้ของประตูลิฟต์ (Car door safety contact)			
45	บ่อลิฟต์ (Hoistway pit)	✓	✓	✓
46	มู่เล่ถ่วงสลิงกัฟเวอร์เนอร์ (Overspeed governor rope tensioning pulley)			
47	บัฟเฟอร์	✓	✓	✓
48	เซฟตี้เกียร์ / แผ่นกันกระแทก / ไกด์ชู	✓		
49	มู่เล่และตัวกันกระโดดของสลิงฉุดลิฟต์/สายพาน(STM)	✓		
50	อุปกรณ์ชั่งน้ำหนัก / พื้นห้องโดยสารขับไต่			
51	ระบบการชดเชยและตัวนำร่อง	✓		
52	ทราเวลลิ่งเคเบิล	✓		
53	ระยะห่างน้ำหนักถ่วงไปยังตัวกันกระแทกเมื่อห้องโดยสารอยู่ตำแหน่งสุด ..... ซม.			
54	ตัวควบคุมของนักดับเพลิง และออปชั่นกันเศษอื่น ๆ			
55	รายงานให้ลูกค้าทราบหลังปฏิบัติงาน			

หมายเหตุ: * [illegible]

✓ = Pass
✕ = Fail
N/A = Not Applicable

Jardine Schindler

Preventive Maintenance

24-hour Emergency Callback Center

Telephone: (66) 2-253-6370-1, (66) 2-685-1690-1

Schindler

Equipment No: 210000239 1 Equipment Name: DW Contract No: 10 [illegible]

Building Name: Copo Siam Work Center: 310D0103 Visit Month: 10/24

Expert Plus - E 2 Plus - J 42520165

☐ Maintenance S1 ☐ Maintenance S2 ☑ Inspection I

	ลิฟต์ไฟฟ้า (ที่ใช้ตู้ควบคุมแบบรีเลย์หรืออิเล็กทรอนิกส์) / การตรวจสอบอุปกรณ์	S1	S2	I
00	ติดต่อลูกค้า			
01	ภายในห้องโดยสาร: ปุ่มกดเรียก ไฟแสดงผล จุดยึดต่าง ๆ			✓
02	ระบบไฟแสงสว่างและแผ่นกระจายแสงของห้องโดยสาร			✓
03	ประตูห้องโดยสาร / อุปกรณ์นิรภัยหรืออรณีประตูนิรภัย			✓
04	สัญญาณเตือน ระบบการสื่อสารเมื่อจ่ายกระแสไฟฟ้าจากแหล่งจ่ายไฟหลัก			
05	ความแน่นอนของระดับการจอด			
06	แผงปุ่มกดหน้าชั้น ไฟแสดงผล เสียงเตือน จุดยึดต่าง ๆ			✓
07	ประตูช่องลิฟต์ ช่องกระจก ตัวหน่วงประตู			✓
08	ห้องเครื่อง			✓
09	เอกสารที่เกี่ยวข้องกับการเข้าบำรุงรักษาและการแจ้งซ่อม ตามระเบียบข้อบังคับในห้องอื่น			✓
10	การตรวจสอบวันที่ / Error-log / การตรวจสอบ LED / ตัวนับรอบการวิ่ง (Trip counter) ..... เที่ยว			
11	ระบบการสื่อสารและไฟฉุกเฉินของห้องโดยสารขณะปิดแหล่งจ่ายไฟหลัก			
12	ซีวิต คอนแทกเตอร์ รีเลย์ การป้องกันทางไฟฟ้า			
13	ซีเล็คเตอร์ (Selector)			
14	เทอร์โมสแตตในห้องเครื่อง การป้องกันทางไฟฟ้าของมอเตอร์			
15	มอเตอร์ขับลิฟต์: โครง ฟิลด์ แทคโคมิเตอร์ การหล่อลื่นของตลับลูกปืน และจุดยึดต่าง ๆ			
16	ชุดเกียร์: ระดับน้ำมัน เทคโคมิเตอร์ ตลับลูกปืนแบบ 3 จุด			
17	การกระตุกของเกียร์ (gear backlash) และตลับลูกปืนกันรุน (thrust bearing)			
18	รอกขับ / มู่เล่			
19	เบรกเครื่องลิฟต์: กลไก คอนแทกเบรก			
20	อุปกรณ์ช่วยเหลือผู้โดยสารแบบไม่มือ (manual) / อัตโนมัติ			
21	เบรกเครื่องลิฟต์: ทางไฟฟ้า			
22	การทดสอบเบรกที่ความเร็วในโหมดการตรวจสอบ (VKI)			
23	อุการทดสอบเบรกที่ความเร็วคงที่ (VKN) เมื่อใช้เทคโนโลยีแบบไม่มีเกียร์ (Gearless technology)			
24	ชุดไดรฟ์ (ไทริสเตอร์/ACVF/กระแสตรง)			
25	ไฟบอลลิมิตสวิตช์			
26	โอเวอร์สปีด กัฟเวอร์เนอร์			
27	ระบบไฟแสงสว่างในช่องลิฟต์			
28	ชุดควบคุมลิฟต์สำหรับงานบำรุงรักษา / อุปกรณ์สำหรับหั่นที่เนินศีรษะเนลือน้อย			
29	หลังคาห้องโดยสาร			
30	การตรวจสอบ: ตำแหน่งบนสุดของปล่องลิฟต์ที่สามารถขับลิฟต์ขึ้นไปได้			
31	การยึดตลิงฉุดลิฟต์ / สายพาน (STM) และคอนแทกตรวจจับสลิงหย่อน			
32	ไกด์ชู/ห้องโดยสาร และอุปกรณ์จ่ายสารหล่อลื่น / โรลเล่อร์ไกด์			
33	มู่เล่			
34	ประตูปล่องลิฟต์			
35	การทำงานร่วมกันของประตูห้องโดยสารกับประตูปล่องลิฟต์			
36	อุปกรณ์ตรวจจับในปล่องลิฟต์ (Hoistway information)			
37	การยึดราง			
38	โครงเคาน์เตอร์เวท: ไกด์ชูและอุปกรณ์จ่ายสารหล่อลื่น โครง การยึดแขวน / การยึดมู่เล่ / ชุดชดเชย			
39	โครงเคาน์เตอร์เวท: การยึดลูกเวท / ตัวกันยึด / แผ่นกระแทกบัฟเฟอร์			
40	สลิงกัฟเวอร์เนอร์			
41	สลิงฉุดลิฟต์			
42	สภาพของสายพาน (STM)			
43	ตัวขับประตู (Door drive)			
44	คอนแทกเซฟตี้ของประตูลิฟต์ (Car door safety contact)			
45	บ่อลิฟต์ (Hoistway pit)			
46	มู่เล่ถ่วงสลิงกัฟเวอร์เนอร์ (Overspeed governor rope tensioning pulley)			
47	บัฟเฟอร์			
48	เซฟตี้เกียร์ / แผ่นกันกระแทก / ไกด์ชู			
49	มู่เล่และตัวกันกระโดดของสลิงฉุดลิฟต์/สายพาน(STM)			
50	อุปกรณ์ชั่งน้ำหนัก / พื้นห้องโดยสารขับไต่			
51	ระบบการชดเชยและตัวนำร่อง			
52	ทราเวลลิ่งเคเบิล			
53	ระยะห่างน้ำหนักถ่วงไปยังตัวกันกระแทกเมื่อห้องโดยสารอยู่ตำแหน่งสุด ..... ซม.			
54	ตัวควบคุมของนักดับเพลิง และออปชั่นกันเศษอื่น ๆ			
55	รายงานให้ลูกค้าทราบหลังปฏิบัติงาน			✓

หมายเหตุ: * [illegible]

✓ = Pass
✕ = Fail
N/A = Not Applicable

Jardine Schindler

Preventive Maintenance

24-hour Emergency Callback Center

Telephone: (66) 2-253-6370-1, (66) 2-685-1690-1

Schindler

Equipment No: 310600029 91 Equipment Name: DW Contract No: 60CP0910

Building Name: Sigma Work Center: 310D0103 Visit Month: 11/20

Expert Plus - E 2 Plus - J 42520165

☐ Maintenance S1 | ☐ Maintenance S2 | ☑ Inspection I

	ลิฟต์ไฟฟ้า (ที่ใช้ตู้ควบคุมแบบรีเลย์หรือมิเล็กทรอนิกส์) / การตรวจสอบอุปกรณ์	S1	S2	I
00	ติดต่อลูกค้า			
01	ภายในห้องโดยสาร: ปุ่มกดเรียก ไฟแสดงผล จุดยึดต่าง ๆ			✓
02	ระบบไฟแสงสว่างและแผ่นกระจายแสงของห้องโดยสาร			✓
03	ประตูห้องโดยสาร / อุปกรณ์กันกับหรือธรณีประตูนิรภัย			
04	สัญญาณเตือน ระบบการสื่อสารเมื่อจ่ายกระแสไฟฟ้าจากแหล่งจ่ายไฟหลัก			
05	ความแม่นยำของระดับการจอด			✓
06	แผงปุ่มกดหน้าชั้น ไฟแสดงผล เสียงเตือน จุดยึดต่าง ๆ			✓
07	ประตูช่องลิฟต์ ช่องกระจก ตัวหน่วงประตู			✓
08	ห้องเครื่อง			✓
09	เอกสารที่เกี่ยวข้องกับการเข้าบำรุงรักษาและการแจ้งซ่อม ตามระเบียบข้อบังคับในห้องเก็บ			✓
10	การตรวจสอบวันที่ / Error-log / การตรวจสอบ LED / ตัวนับรอบการวิ่ง (Trip counter) ..... เที่ยว			
11	ระบบการสื่อสารและไฟฉุกเฉินของห้องโดยสารขณะปิดแหล่งจ่ายไฟหลัก			
12	ข้าต่อ คอนแทกเตอร์ รีเลย์ การป้องกันทางไฟฟ้า			
13	ซิเลคเตอร์ (Selector)			
14	เทอร์โมสแตตในห้องเครื่อง การป้องกันทางไฟฟ้าของมอเตอร์			
15	มอเตอร์ขับลิฟต์: โครง พัดลม แทคโคมิเตอร์ การหล่อลื่นของตลับลูกปืน และจุดยึดต่าง ๆ			
16	ชุดเกียร์: ระดับน้ำมัน เทคโคมิเตอร์ ตลับลูกปืนแบบ 3 จุด			
17	การกระดุกของเกียร์ (gear backlash) และตลับลูกปืนกันรุน (thrust bearing)			
18	รอกขับ / มู่เล่			
19	เบรกเครื่องลิฟต์: กลไก คอนแทกเบรก			
20	อุปกรณ์ปลายเหลืองยุโดยสารแบบใช้มือ (manual) / อัตโนมัติ			
21	เบรกเครื่องลิฟต์: ทางไฟฟ้า			
22	การทดสอบเบรกที่ความเร็วในโหมดการตรวจสอบ (VKI)			
23	อุปการทดสอบเบรกที่ความเร็วพิกัด (VKN) เมื่อใช้เทคโนโลยีแบบไม่มีเกียร์ (Gearless technology)			
24	ชุดไดร์ฟ (ไทริสเตอร์/ACVF/กระแสตรง)			
25	ไฟนอลลิมิตสวิตช์			
26	โอเวอร์สปีด กัฟเวอร์เนอร์			
27	ระบบไฟแสงสว่างในช่องลิฟต์			
28	ชุดควบคุมลิฟต์สำหรับงานบำรุงรักษา / อุปกรณ์สำหรับพื้นที่เหนือศีรษะเหลือปลอย			
29	หลังคาห้องโดยสาร			
30	การตรวจสอบ: ตำแหน่งบนสุดของช่องลิฟต์ที่สามารถขับลิฟต์ขึ้นไปได้			
31	การปิดสลิงฉุดลิฟต์ / สายพาน (STM) และคอนแทคตรวจจับสลิงหย่อน			
32	ไกด์ปู้ห้องโดยสาร และอุปกรณ์จ่ายสารหล่อลื่น / โรลเล่อร์ไกด์			
33	มู่เล่			
34	ประตูช่องลิฟต์			
35	การทำงานร่วมกันของประตูห้องโดยสารกับประตูช่องลิฟต์			
36	อุปกรณ์ตรวจจับในช่องลิฟต์ (Hoistway information)			
37	การยึดราง			
38	โครงเคาน์เตอร์เวท: ไกด์ชูและอุปกรณ์จ่ายสารหล่อลื่น โครง การยึดแขวน / การยึดมู่เล่ / ชุดรอดเชย			
39	โครงเคาน์เตอร์เวท: การยึดลูกเวท / ตัวกันบิด / แผ่นกระแทกบัฟเฟอร์			
40	สลิงกัฟเวอร์เนอร์			
41	สลิงฉุดลิฟต์			
42	สภาพของสายพาน (STM)			
43	ตัวขับประตู (Door drive)			
44	คอนแทกเซฟตี้ของประตูลิฟต์ (Car door safety contact)			
45	บ่อลิฟต์ (Hoistway pit)			
46	มู่เล่ถ่วงสลิงกัฟเวอร์เนอร์ (Overspeed governor rope tensioning pulley)			
47	บัฟเฟอร์			
48	เซฟตี้เกียร์ / แผ่นกันกระแทก / ไกด์ชู			
49	มู่เล่และตัวกันกระโดดของสลิงฉุดลิฟต์/สายพาน(STM)			
50	อุปกรณ์ชั่งน้ำหนัก / พื้นห้องโดยสารขึ้นไต์			
51	ระบบการชดเชยและตัวนำร่อง			
52	ทราเวลลิ่งเคเบิล			
53	ระยะห่างน้ำหนักถ่วงไม่มีตัวกันกระแทกเมื่อห้องโดยสารอยู่ตำแหน่งบนสุด ..... ซม.			
54	ตัวควบคุมของนิกดับเพลิง และออฟชั่นพิเศษอื่น ๆ			
55	รายงานให้ลูกค้าทราบหลังปฏิบัติงาน			

✓ = Pass
✕ = Fail
N/A = Not Applicable

หมายเหตุ: ✱ ตัวนำร่องชำรุด เปลี่ยน.

Jardine Schindler

Preventive Maintenance

24-hour Emergency Callback Center

Telephone: (66) 2-253-6370-1, (66) 2-685-1690-1

Schindler

Equipment No: 310600029 91 Equipment Name: DW Contract No: 60CP0910

Building Name: Sigma Work Center: 310D0103 Visit Month: 12/20

Expert Plus - E 2 Plus - J 42520164

☐ Maintenance S1 | ☐ Maintenance S2 | ☑ Inspection I

	ลิฟต์ไม่มีห้องเครื่อง / การตรวจสอบอุปกรณ์	S1	S2	I
00	ติดต่อลูกค้า			
01	ภายในห้องโดยสาร: ปุ่มกดเรียก ไฟแสดงผล จุดยึดต่าง ๆ			✓
02	ระบบไฟแสงสว่างและแผ่นกระจายแสงของห้องโดยสาร			✓
03	ประตูห้องโดยสาร / อุปกรณ์กันกับหรือธรณีประตูนิรภัย			
04	สัญญาณเตือน ระบบการสื่อสารเมื่อจ่ายกระแสไฟฟ้าจากแหล่งจ่ายไฟหลัก			
05	ความแม่นยำของระดับการจอด			✓
06	แผงปุ่มกดหน้าชั้น ไฟแสดงผล เสียงเตือน การยึดต่าง ๆ			✓
07	ประตูช่องลิฟต์ ช่องกระจก			✓
08	ตู้คอนโทรล: ฝาปิดตู้ ตัวล็อก เอกสารต่างๆ			✓
09	การตรวจสอบวันที่ / Error-log / การตรวจสอบ LED / ตัวนับรอบการวิ่ง (Trip counter) ..... เที่ยว			
10	ระบบไฟแสงสว่างในช่องลิฟต์			
11	อุปกรณ์ช่วยเหลือผู้โดยสารแบบใช้มือ (manual) / อัตโนมัติ			
12	ระบบการสื่อสารและไฟฉุกเฉินของห้องโดยสารขณะปิดแหล่งจ่ายไฟหลัก			
13	ข้าต่อ คอนแทกเตอร์ รีเลย์ การป้องกันทางไฟฟ้า			
14	เอกสารที่เกี่ยวข้องกับการเข้าบำรุงรักษาและการแจ้งซ่อม ตามระเบียบข้อบังคับในห้องเก็บ			
15	ไฟนอลลิมิตสวิตช์			
16	ชุดควบคุมลิฟต์สำหรับงานบำรุงรักษา / อุปกรณ์สำหรับพื้นที่เหนือศีรษะเหลือปลอย			
17	หลังคาห้องโดยสาร			
18	การตรวจสอบ: ตำแหน่งบนสุดของช่องลิฟต์ที่สามารถขับลิฟต์ขึ้นไปได้			
19	มอเตอร์ขับลิฟต์: โครง พัดลม แทคโคมิเตอร์ การหล่อลื่นของตลับลูกปืน และจุดยึดต่าง ๆ			
20	ชุดเกียร์: ระดับน้ำมัน เทคโคมิเตอร์ ตลับลูกปืนแบบ 3 จุด			
21	รอกขับ / มู่เล่			
22	เบรกเครื่องลิฟต์: กลไก คอนแทกเบรก			
23	เบรกเครื่องลิฟต์: ทางไฟฟ้า			
24	การทดสอบเบรกที่ความเร็วในโหมดการตรวจสอบ (VKI)			
25	อุปการทดสอบเบรกที่ความเร็วพิกัด (VKN) เมื่อใช้เทคโนโลยีแบบไม่มีเกียร์ (Gearless technology)			
26	ชุดไดร์ฟ (ไทริสเตอร์/ACVF/กระแสตรง)			
27	โอเวอร์สปีด กัฟเวอร์เนอร์			
28	การปิดสลิงฉุดลิฟต์ / สายพาน (STM) และคอนแทกตรวจจับสลิงหย่อน			
29	ไกด์ปู้ห้องโดยสาร และอุปกรณ์จ่ายสารหล่อลื่น / โรลเล่อร์ไกด์			
30	ประตูช่องลิฟต์			
31	การทำงานร่วมกันของประตูห้องโดยสารกับประตูช่องลิฟต์			
32	อุปกรณ์ตรวจจับในช่องลิฟต์ (Hoistway information)			
33	การยึดราง			
34	โครงเคาน์เตอร์เวท: ไกด์ชูและอุปกรณ์จ่ายสารหล่อลื่น โครง การยึดแขวน / การยึดมู่เล่ / ชุดรอดเชย			
35	โครงเคาน์เตอร์เวท: การยึดลูกเวท / ตัวกันบิด / แผ่นกระแทกบัฟเฟอร์			
36	สลิงกัฟเวอร์เนอร์			
37	สลิงฉุดลิฟต์			
38	สภาพของสายพาน (STM)			
39	ตัวขับประตู (Door drive)			
40	คอนแทกเซฟตี้ของประตูลิฟต์ (Car door safety contact)			
41	บ่อลิฟต์ (Hoistway pit)			
42	มู่เล่ถ่วงสลิงกัฟเวอร์เนอร์ (Overspeed governor rope tensioning pulley)			
43	บัฟเฟอร์			
44	เซฟตี้เกียร์ / แผ่นกันกระแทก / ไกด์ชู			
45	มู่เล่และตัวกันกระโดดของสลิงฉุดลิฟต์ / สายพาน (STM)			
46	การยึดแผ่นหยุด TSD และคอนแทกเซฟตี้			
47	ระบบการชดเชยและตัวนำร่อง			
48	ทราเวลลิ่งเคเบิล			
49	ระยะห่างเคาน์เตอร์เวทกับบัฟเฟอร์เมื่อลิฟต์จอดอยู่ชั้นบนสุด ..... ซม.			
50	อุปกรณ์ชั่งน้ำหนัก			
51	ตัวควบคุมของนิกดับเพลิง และออฟชั่นพิเศษอื่น ๆ			
52	รายงานให้ลูกค้าทราบหลังปฏิบัติงาน			

✓ = Pass
✕ = Fail
N/A = Not Applicable

หมายเหตุ: ✱ ตัวนำร่องชำรุด เปลี่ยน.

บริษัท จาร์ดีน ชินด์เล่อร์ (ไทย) จำกัด

ผู้รับบริการ

[redacted]

OTIS

บริษัท โอทิส เอเลเวเทอร์ (ประเทศไทย) จำกัด

735/5 ชั้น 2 ตึก E ยูนิตที่ E2-01 ถนนศรีนครินทร์ แขวงพัฒนาการ เขตสวนหลวง กรุงเทพมหานคร 10250 โทรศัพท์ +66 (0) 2751-4154-55

ชื่อสัญญา Cape Sienna Route 98 หมายเลขสัญญา 22171768 หมายเลขเครื่อง 77100819 รุ่น Gen-2

สัปดาห์ที่ 14 วันที่ 13 เวลาเข้า 8:00 เวลาออก 11:00 ชั่วโมงทำงาน 3 ชั่วโมงเดินทาง

☐ ใบ Certificate หมดอายุ

ใบเวลาและรายงานการบำรุงรักษาลิฟต์เดือนกรกฎาคม

การวิเคราะห์อันตรายก่อนปฏิบัติงาน (STKY JHA) — M = ห้องเครื่อง, T = หลังคาลิฟต์, P = บ่อลิฟต์

แรงโน้มถ่วง (M.T.P M.T.P M.T.P) | การเคลื่อนที่ (M.T.P M.T.P) | พลังงานกล (M.T.P M.T.P) | ไฟฟ้า (M.T.P) | สารเคมี (M.T.P) | แรงดัน (M.T.P M.T.P)

ประเด็น FPA
- ☐ การป้องกันการตก
- ☐ การควบคุมกำลังกล
- ☑ การเข้าออกหลังคา
- ☐ การใช้สาย Jumpers
- ☑ การเข้าออกกันบ่อ
- ☐ สารเคมี
- ☐ การควบคุมไฟฟ้า
- ☐ อื่นๆ .....

การควบคุม
- ☑ การเข้าออกหลังคา
- ☐ ตั้งการ์ดป้องกัน Sheave
- ☐ ใส่หมวกนิรภัย
- ☑ แต่งกายรัดกุม
- ☑ การเข้าออกกันบ่อ
- ☑ ตั้งแผงตกกั้น
- ☐ ตั้งเสาค้ำ Weight/Car
- ☐ เพิ่มแสงสว่าง
- ☑ ล็อคแมนไฟก่อนปฏิบัติงาน
- ☑ ใช้ถุงมือกันไฟฟ้า/GFCI
- ☐ หลีกเลี่ยงหรือทำงานบริเวณที่ไม่ปลอดภัย
- ☐ สวมแว่นนิรภัย
- ☐ ใส่อุปกรณ์กันตก
- ☐ การปิดตลุมป้องกัน
- ☑ ใส่ถุงมือกันบาด
- ☐ อื่นๆ.....

รายละเอียดงานทุกเดือนที่เข้าบริการ

Machine Room (ห้องเครื่อง)	
สภาพทั่วไป (ยกเว้น Gen2 MRL)	
- อุณหภูมิภายในห้องเครื่อง 35 องศา C	N C A L R T
Machine/Brake	
- สภาพทั่วไปและการทำงานของเบรค	N C A L R T
Controller	
- แรงดันไฟฟ้า (เฟส-เฟส) 400 Volt	N C A L R T
Automatic Rescue Device (เฉพาะที่มี ARD)	
- สภาพทั่วไปและทดสอบการทำงาน (เปลี่ยน Batt ทุกปี)	N C A L R T
Entrance (ชานพัก)	
Hall Lantern /Gong /Position Indicators /Button	
- การทำงาน และสภาพทั่วไป	N C A L R T
HoistWay (ช่องลิฟต์)	
Hoistway Door	
- การทำงาน และความสะอาดแห้รัดประตูทุกชั้น	N C A L R T
Car Cab (ตู้โดยสาร)	
Car Operating Panel (C.O.P)	
- สภาพทั่วไปของอุปกรณ์ เช่น ปุ่มกด และ Key Switches	N C A L R T
Car Lights & Fans	
- การทำงาน สภาพทั่วไปของหลอดและพัดลม	N C A L R T
Safety Shoes /Detector /Light Rays	
- การทำงาน และสภาพทั่วไปของอุปกรณ์	N C A L R T
Intercom / Emergency Bell and Light	
- การทำงาน และอายุการใช้งาน Batt (เปลี่ยนทุก 1 ปี)	N C A L R T
Car Top & Counter Weight (หลังคาลิฟต์)	
Car & CWT Rail Lubricators/ Guide Shoes	
- สภาพทั่วไปของ Guide Shoes และระดับน้ำมันในการหล่อลื่นราง	N C A L R T
Pit (บ่อลิฟต์)	
Pit Equipment	
- ความสะอาด	N C A L R T
- ระยะ Counterweight run by (110 mm.)	N C A L R T
- ระยะ Governor run by (990 mm.)	N C A L R T

รายละเอียดงานบริการสำหรับเดือนกรกฎาคม

Machine Room (ห้องเครื่อง)	
Machine (เครื่องลิฟต์)/ Hoist Ropes (สลิง)/ Belts	
- สภาพทั่วไปของ Machine Sheave และร่อง Sheave	N C A L R T
- สภาพทั่วไปของ Deflector Sheave และร่อง Sheave (ถ้ามี)	N C A L R T
- สภาพทั่วไปของสลิง/Belts	N C A L R T
- สภาพทั่วไปของ PVT/VTR/Encoder	N C A L R T
- การทำงานของสวิทช์เบรค/ระยะ Gap ของชุดเบรค (0.3-0.5 mm)	N C A L R T
- ความแน่นของสายไฟทั้งหมดของ Machine	N C A L R T
Machine Brake	
- ความสะอาดของเบรค ฝุ่น คราบน้ำมัน และอื่นๆ	N C A L R T
- เสียงการทำงานประสิทธิภาพการทำงาน	N C A L R T
- ระยะ Gap ของเบรค (0.3-0.5 mm)	N C A L R T
- ระยะ Gap ของเบรคสวิทช์ (0.3-0.5 mm)	N C A L R T
CSB (เบล็ท) & RBI (อุปกรณ์ตรวจสอบเบล็ท)	
- LED status ของกล่อง RBI	N C A L R T
- สภาพทั่วไปของผิวสายพาน CSB	N C A L R T

ผลการวัดเส้นผ่าศูนย์กลางสลิง (ตู้ลิฟต์อยู่เสมอน้ำหนักถ่วง)

เส้นที่ 1 = ... mm.	เส้นที่ 2 = ... mm.
เส้นที่ 3 = ... mm.	เส้นที่ 4 = ... mm.
เส้นที่ 5 = ... mm.	เส้นที่ 6 = ... mm.
เส้นที่ 7 = ... mm.	เส้นที่ 8 = ... mm.

หมายเหตุ N = Normal (ปกติ) C = Cleaned (ทำความสะอาด)
A = Adjusted (ปรับแต่ง) L = Lubricated (หล่อลื่น)
T = Corrected (แก้ไข) R = Replaced (เปลี่ยน)
ระบุวันที่แก้ไขในช่องรายละเอียดเพิ่มเติม
กาเครื่องหมาย / ในช่องที่ดำเนินการ

รายละเอียดการแก้ไข/อุปกรณ์ที่เปลี่ยนใหม่หรือต้องเปลี่ยน
อุณหภูมิ 35 องศา - ติดตั้ง ac ห้องเครื่อง ไม่ทำงาน

สำรวจความพึงพอใจของลูกค้า
ท่านรู้สึกอย่างไรในการบริการของ "โอทิส" ☐ พอใจมากที่สุด ☐ พอใจมาก ☐ พอใจ ☐ ไม่พอใจ ☐ ไม่พอใจมาก ☐ ไม่พอใจมากที่สุด

[redacted]

OTIS

บริษัท โอทิส เอเลเวเทอร์ (ประเทศไทย) จำกัด

735/5 ชั้น 2 ตึก E ยูนิตที่ E2-01 ถนนศรีนครินทร์ แขวงพัฒนาการ เขตสวนหลวง กรุงเทพมหานคร 10250 โทรศัพท์ +66 (0) 2751-4154-55

ชื่อสัญญา Cape Sienna Route 98 หมายเลขสัญญา 22171768 หมายเลขเครื่อง 77100819 รุ่น Gen-2

สัปดาห์ที่ 41 วันที่ 10/8/68 เวลาเข้า 8:00 เวลาออก 11:00 ชั่วโมงทำงาน 3 ชั่วโมงเดินทาง

☐ ใบ Certificate หมดอายุ

ใบเวลาและรายงานการบำรุงรักษาลิฟต์เดือนสิงหาคม

การวิเคราะห์อันตรายก่อนปฏิบัติงาน (STKY JHA) — M = ห้องเครื่อง, T = หลังคาลิฟต์, P = บ่อลิฟต์

แรงโน้มถ่วง (M.T.P M.T.P M.T.P) | การเคลื่อนที่ (M.T.P M.T.P) | พลังงานกล (M.T.P M.T.P) | ไฟฟ้า (M.T.P) | สารเคมี (M.T.P) | แรงดัน (M.T.P M.T.P)

ประเด็น FPA
- ☐ การป้องกันการตก
- ☐ การควบคุมกำลังกล
- ☑ การเข้าออกหลังคา
- ☐ การใช้สาย Jumpers
- ☑ การเข้าออกกันบ่อ
- ☐ อื่นๆ .....
- ☑ การควบคุมไฟฟ้า

การควบคุม
- ☑ การเข้าออกหลังคา
- ☐ ตั้งการ์ดป้องกัน Sheave
- ☐ ใส่หมวกนิรภัย
- ☑ แต่งกายรัดกุม
- ☑ การเข้าออกกันบ่อ
- ☑ ตั้งแผงตกกั้น
- ☐ ตั้งเสาค้ำ Weight/Car
- ☐ เพิ่มแสงสว่าง
- ☑ ล็อคแมนไฟก่อนปฏิบัติงาน
- ☑ ใช้ถุงมือกันไฟฟ้า/GFCI
- ☑ หลีกเลี่ยงหรือทำงานบริเวณที่ไม่ปลอดภัย
- ☐ สวมแว่นนิรภัย
- ☐ ใส่อุปกรณ์กันตก
- ☐ การปิดตลุมป้องกัน
- ☑ ใส่ถุงมือกันบาด
- ☐ อื่นๆ.....

รายละเอียดงานทุกเดือนที่เข้าบริการ

Machine Room (ห้องเครื่อง)	
สภาพทั่วไป (ยกเว้น Gen2 MRL)	
- อุณหภูมิภายในห้องเครื่อง 66 องศา C	N C A L R T
Machine/Brake	
- สภาพทั่วไปและการทำงานของเบรค	N C A L R T
Controller	
- แรงดันไฟฟ้า (เฟส-เฟส) 400 Volt	N C A L R T
Automatic Rescue Device (เฉพาะที่มี ARD)	
- สภาพทั่วไปและทดสอบการทำงาน (เปลี่ยน Batt ทุกปี)	N C A L R T
Entrance (ชานพัก)	
Hall Lantern /Gong /Position Indicators /Button	
- การทำงาน และสภาพทั่วไป	N C A L R T
HoistWay (ช่องลิฟต์)	
Hoistway Door	
- การทำงาน และความสะอาดแห้รัดประตูทุกชั้น	N C A L R T
Car Cab (ตู้โดยสาร)	
Car Operating Panel (C.O.P)	
- สภาพทั่วไปของอุปกรณ์ เช่น ปุ่มกด และ Key Switches	N C A L R T
Car Lights & Fans	
- การทำงาน สภาพทั่วไปของหลอดและพัดลม	N C A L R T
Safety Shoes /Detector /Light Rays	
- การทำงาน และสภาพทั่วไปของอุปกรณ์	N C A L R T
Intercom / Emergency Bell and Light	
- การทำงาน และอายุการใช้งาน Batt (เปลี่ยนทุก 1 ปี)	N C A L R T
Car Top & Counter Weight (หลังคาลิฟต์)	
Car & CWT Rail Lubricators/ Guide Shoes	
- สภาพทั่วไปของ Guide Shoes และระดับน้ำมันในการหล่อลื่นราง	N C A L R T
Pit (บ่อลิฟต์)	
Pit Equipment	
- ความสะอาด	N C A L R T
- ระยะ Counterweight run by (110 mm.)	N C A L R T
- ระยะ Governor run by (990 mm.)	N C A L R T

รายละเอียดงานบริการสำหรับเดือนสิงหาคม

Controller (ตู้ควบคุม)	
- แรงดันไฟฟ้าด้านขยายทั้งหมดของ Power Supply	N C A L R T
- สภาพและความสะอาดของแผง PCB ทั้งหมด	N C A L R T
- สภาพทั่วไปของสายไฟเข้า Relays/Fuses	N C A L R T
- ความแน่นของสายไฟทั้งหมดในตู้ควบคุม	N C A L R T
- ระบบระบายอากาศตู้ควบคุม	N C A L R T
Governor	
- สภาพร่อง Sheave/สลิง Governor	N C A L R T
- หล่อลื่นแกนและจุดหมุน	N C A L R T
- การหมุนของ Sheave	N C A L R T
- สภาพทั่วไปของ Governor Switch/สายไฟ	N C A L R T
CSB (เบล็ท) & RBI (อุปกรณ์ตรวจสอบเบล็ท)	
- LED status ของกล่อง RBI	N C A L R T
- สภาพทั่วไปของผิวสายพาน CSB	N C A L R T

หมายเหตุ N = Normal (ปกติ) C = Cleaned (ทำความสะอาด)
A = Adjusted (ปรับแต่ง) L = Lubricated (หล่อลื่น)
T = Corrected (แก้ไข) R = Replaced (เปลี่ยน)
ระบุวันที่แก้ไขในช่องรายละเอียดเพิ่มเติม
กาเครื่องหมาย / ในช่องที่ดำเนินการ

รายละเอียดการแก้ไข/อุปกรณ์ที่เปลี่ยนใหม่หรือต้องเปลี่ยน
- ติดตั้ง Supervisor com และ intercom
ทำงาน
- RBI อุณหภูมิ สูงกว่า 60+

สำรวจความพึงพอใจของลูกค้า
ท่านรู้สึกอย่างไรในการบริการของ "โอทิส" ☐ พอใจมากที่สุด ☐ พอใจมาก ☐ พอใจ ☐ ไม่พอใจ ☐ ไม่พอใจมาก ☐ ไม่พอใจมากที่สุด

[redacted]

OTIS

บริษัท โอทิส เอเลเวเทอร์ (ประเทศไทย) จำกัด

735/5 ชั้น 2 ตึก E ยูนิตที่ E2-01 ถนนศรีนครินทร์ แขวงพัฒนาการ เขตสวนหลวง กรุงเทพมหานคร 10250 โทรศัพท์ +66 (0) 2751-4154-55

ชื่อสัญญา Co Siriraj Route หมายเลขสัญญา 77717262 หมายเลขเครื่อง 771002819 รุ่น Gen 2

สัปดาห์ที่ 3 วันที่ 7/9/24 เวลาเข้า 11.00 เวลาออก 13.00 ชั่วโมงทำงาน 3 ชั่วโมงเดินทาง

☐ ใบ Certificate หมดอายุ

ใบเวลาและรายงานการบำรุงรักษาลิฟต์เดือนกันยายน

การวิเคราะห์อันตรายก่อนปฏิบัติงาน (STKY JHA)

M = ห้องเครื่อง T = หลังคาลิฟต์ P = บ่อลิฟต์

แรงบีบอัด: M.T.P. M.T.P. M.T.P. | การเคลื่อนที่: M.T.P. M.T.P. | พลังงานกล: M.T.P. M.T.P. | ไฟฟ้า: M.T.P. | สารเคมี: M.T.P. | แรงดัน: M.T.P. M.T.P.

ประเด็น FPA
- ☐ การป้องกันการตก
- ☐ การควบคุมกำลังกล
- ☑ การเข้าออกหลังคา
- ☐ การใช้สาย Jumpers
- ☑ การเข้าออกกันบ่อ
- ☐ สารเคมี
- ☐ การควบคุมไฟฟ้า
- ☐ อื่นๆ .....

การควบคุมและป้องกัน
- ☑ การเข้าออกหลังคา
- ☐ ตั้งการ์ดป้องกัน Sheave
- ☐ ใส่หมวกนิรภัย
- ☑ แต่งกายรัดกุม
- ☑ การเข้าออกกันบ่อ
- ☑ ตั้งแผงคอกกั้น
- ☐ ตั้งเสาค้ำ Weight/Car
- ☐ เพิ่มแสงสว่าง
- ☑ ล็อคเมนไฟก่อนปฏิบัติงาน
- ☑ ใช้ถุงมือกันไฟฟ้า/GFCI
- ☑ หลีกเลี่ยงหรือทำงานบริเวณที่ไม่ปลอดภัย
- ☐ สวมแว่นนิรภัย
- ☐ ใส่อุปกรณ์กันตก
- ☐ การปิดคลุมป้องกัน
- ☑ ใส่ถุงมือกันบาด
- ☐ อื่นๆ.....

รายละเอียดงานทุกเดือนที่เข้าบริการ

Machine Room (ห้องเครื่อง)	
สภาพทั่วไป (ยกเว้น Gen2 MRL)	
- อุณภูมิภายในห้องเครื่อง .....องศา C	N C A L R ✗
Machine/Brake	
- สภาพทั่วไปและการทำงานของเบรค	✗ C A L R T
Controller	
- แรงดันไฟฟ้า (เฟส-เฟส) 400 Volt	✗ C A L R T
Automatic Rescue Device (เฉพาะที่มี ARD)	
- สภาพทั่วไปและทดสอบการทำงาน (เปลี่ยน Batt ทุกปี)	✗ C A L R T
Entrance (ชานพัก)	
Hall Lantern /Gong /Position Indicators /Button	
- การทำงาน และสภาพทั่วไป	✗ C A L R T
HoistWay (ช่องลิฟต์)	
Hoistway Door	
- การทำงาน และความสะอาดแทร็คประตูทุกชั้น	✗ C A L ✗ T
Car Cab (ตู้โดยสาร)	
Car Operating Panel (C.O.P)	
- สภาพทั่วไปของอุปกรณ์ เช่น ปุ่มกด และ Key Switches	✗ C A L R T
Car Lights & Fans	
- การทำงาน สภาพทั่วไปของหลอดและพัดลม	✗ C A L R T
Safety Shoes /Detector /Light Rays	
- การทำงาน และสภาพทั่วไปของอุปกรณ์	✗ C A L R T
Intercom / Emergency Bell and Light	
- การทำงาน และอายุการใช้งาน Batt (เปลี่ยนทุก 1 ปี)	✗ C A L R T
Car Top & Counter Weight (หลังคาลิฟต์)	
Car & CWT Rail Lubricators/ Guide Shoes	
- สภาพทั่วไปของ Guide Shoes และระดับน้ำมันในการหล่อลื่นราง	N C A L R T
Pit (บ่อลิฟต์)	
Pit Equipment	
- ความสะอาด	✗ ✓ A L R T
- ระยะ Counter weight run by (.....mm.) 110	✗ ✓ A L R T
- ระยะ Governor run by (.....mm.) 210.0	✗ C ✓ A L R T

รายละเอียดงานบริการสำหรับเดือนกันยายน

HoistWay	
Equipment of Hoistway Doors	
- สภาพทั่วไปของประตูชานพักและสลิง Aircord	✗ C A L R T
- สภาพทั่วไปของ Hanger Rollers	✗ C A L ✗ T
- หล่อลื่นส่วนต่างๆ ของและความสะอาด Door Locks	✗ ✓ A L R T
- ระยะระหว่าง Car Cam กับ Door Lock Rollers (.....mm.)	✗ C A L R T
- สภาพทั่วไปของหลักเข้าสายและสายไฟ	✗ C A L R T
- สภาพทั่วไปของ Closer Spring/Weight	✗ C A L R T
- สภาพของ Door Guide Shoes และร่อง Sills	✗ C A L R T
CSB (เบล็ท) & RBI (อุปกรณ์ตรวจสอบเบล็ท)	
- LED status ของกล่อง RBI	N C A L R ✗
- สภาพทั่วไปของผิวสายพาน CSB	N C A L R ✗

หมายเหตุ N = Normal (ปกติ) C = Cleaned (ทำความสะอาด)
A = Adjusted (ปรับแต่ง) L = Lubricated (หล่อลื่น)
T = Corrected (แก้ไข) R = Replaced (เปลี่ยน)
ระบุวันที่แก้ไขในช่องรายละเอียดเพิ่มเติม
กาเครื่องหมาย / ในช่องที่ดำเนินการ

รายละเอียดการแก้ไข/อุปกรณ์ที่เปลี่ยนใหม่หรือต้องเปลี่ยน

1) [illegible] เดือน 60
2) [illegible] 3
3) [illegible]
4) [illegible]

สำรวจความพึงพอใจของลูกค้า

OTIS

บริษัท โอทิส เอเลเวเทอร์ (ประเทศไทย) จำกัด

735/5 ชั้น 2 ตึก E ยูนิตที่ E2-01 ถนนศรีนครินทร์ แขวงพัฒนาการ เขตสวนหลวง กรุงเทพมหานคร 10250 โทรศัพท์ +66 (0) 2751-4154-55

ชื่อสัญญา Co Siriraj Route 95 หมายเลขสัญญา 77717262 หมายเลขเครื่อง 771002819 รุ่น Gen 2

สัปดาห์ที่ 13 วันที่ 12/10/24 เวลาเข้า 8.00 เวลาออก 11.00 ชั่วโมงทำงาน 3 ชั่วโมงเดินทาง

☐ ใบ Certificate หมดอายุ

ใบเวลาและรายงานการบำรุงรักษาลิฟต์เดือนตุลาคม

การวิเคราะห์อันตรายก่อนปฏิบัติงาน (JHA QUICK CARD)

M = ห้องเครื่อง T = หลังคาลิฟต์ P = บ่อลิฟต์

แรงบีบอัด: M.T.P M.T.P M.T.P | การเคลื่อนที่: M.T.P M.T.P | พลังงานกล: M.T.P M.T.P | ไฟฟ้า: M.T.P | สารเคมี: M.T.P | แรงดัน: M.T.P M.T.P

ประเด็น FPA
- ☐ การป้องกันการตก
- ☐ การควบคุมกำลังกล
- ☑ การเข้าออกหลังคา
- ☐ การใช้สาย Jumpers
- ☑ การเข้าออกกันบ่อ
- ☐ สารเคมี
- ☐ การควบคุมไฟฟ้า
- ☐ อื่นๆ .....

การควบคุมและป้องกัน
- ☑ การเข้าออกหลังคา
- ☐ ตั้งการ์ดป้องกัน
- ☐ ใส่หมวกนิรภัย
- ☑ แต่งกายรัดกุม
- ☑ การเข้าออกกันบ่อ
- ☑ ตั้งแผงคอกกั้น
- ☐ ตั้งเสาค้ำ Weight/Car
- ☐ เพิ่มแสงสว่าง
- ☑ ล็อคเมนไฟก่อนปฏิบัติงาน
- ☐ ใช้ถุงมือกันไฟฟ้า/GFCI
- ☐ หลีกเลี่ยงหรือทำงานบริเวณที่ไม่ปลอดภัย
- ☐ สวมแว่นนิรภัย
- ☐ ใส่อุปกรณ์กันตก
- ☐ การปิดคลุมป้องกัน
- ☑ ใส่ถุงมือกันบาด
- ☐ อื่นๆ.....

รายละเอียดงานทุกเดือนที่เข้าบริการ

Machine Room (ห้องเครื่อง)	
สภาพทั่วไป (ยกเว้น Gen2 MRL)	
- อุณภูมิภายในห้องเครื่อง .....องศา C	✗ C A L R T
Machine/Brake	
- สภาพทั่วไปและการทำงานของเบรค	✗ ✓ A L R T
Controller	
- แรงดันไฟฟ้า (เฟส-เฟส) 400 Volt	✗ C A L R T
Automatic Rescue Device (เฉพาะที่มี ARD)	
- สภาพทั่วไปและทดสอบการทำงาน (เปลี่ยน Batt ทุกปี)	N C A L R ✗
Entrance (ชานพัก)	
Hall Lantern /Gong /Position Indicators /Button	
- การทำงาน และสภาพทั่วไป	✗ C A L R T
HoistWay (ช่องลิฟต์)	
Hoistway Door	
- การทำงาน และความสะอาดแทร็คประตูทุกชั้น	✗ ✓ A L R T
Car Cab (ตู้โดยสาร)	
Car Operating Panel (C.O.P)	
- สภาพทั่วไปของอุปกรณ์ เช่น ปุ่มกด และ Key Switches	✗ C A L R T
Car Lights & Fans	
- การทำงาน สภาพทั่วไปของหลอดและพัดลม	✗ ✓ A L R T
Safety Shoes /Detector /Light Rays	
- การทำงาน และสภาพทั่วไปของอุปกรณ์	✗ C A L R T
Intercom / Emergency Bell and Light	
- การทำงาน และอายุการใช้งาน Batt (เปลี่ยนทุก 1 ปี)	✗ C A L R T
Car Top & Counter Weight (หลังคาลิฟต์)	
Car & CWT Rail Lubricators/ Guide Shoes	
- สภาพทั่วไปของ Guide Shoes และระดับน้ำมันในการหล่อลื่นราง	✗ C A L R T
Pit (บ่อลิฟต์)	
Pit Equipment	
- ความสะอาด	✗ C A L R T
- ระยะ Counter weight run by (.....mm.) 110	N ✓ A L R T
- ระยะ Governor run by (.....mm.) 210.0	N ✓ A L R T

รายละเอียดงานบริการสำหรับเดือนตุลาคม

Car Top (หลังคาลิฟต์)	
Environment of Car Door & Operator (ลิฟต์ทุกชุด)	
- สภาพทั่วไปของ Car Door /Cam /Lock Rollers	✗ C A L R T
- สภาพทั่วไปของ Car Hanger Rollers/Tracks/Air Cord Sling	✗ ✓ A L R T
- สภาพทั่วไปและความสะอาดของ Door Operator	✗ C A L R T
- สภาพทั่วไปของ Carbon Brusher Door Operator (ถ้ามี)	N C A L R T
- สภาพทั่วไปของ Contacts และ Resistors ใน DOCB (ถ้ามี)	N C A L R T
- สภาพทั่วไปของหลักสายและสายไฟใน DOCB	✗ C A L R T
- สภาพทั่วไปของหลักสายและสายไฟ Gate Switch	✗ C A L R T
- สภาพของ Car Door Guide Shoes	✗ C A L R T
Car Roller Guides/Guide Shoes	
- สภาพทั่วไปของ Rollers/Guide Shoes	✗ C A L R T
- สภาพและปริมาณของจารบี/ระดับน้ำมัน	✗ C A L R T
Machine Room (ห้องเครื่อง)	
Machine Break	
- ความสะอาดของเบรค ฝุ่น คราบน้ำมัน และอื่นๆ	✗ C A L R T
- เสียงการทำงาน/ ประสิทธิภาพการทำงาน	✗ C A L R T
- ระยะ Gap ของเบรค (0.3 - 0.5 mm.)	✗ C A L R T
- ระยะ Gap ของเบรคสวิตช์ (0.3 - 0.5 mm.)	✗ C A L R T
CSB (เบล็ท) & RBI (อุปกรณ์ตรวจสอบเบล็ท)	
- LED status ของกล่อง RBI	N C A L R ✗
- สภาพทั่วไปของผิวสายพาน CSB	N C A L R ✗

หมายเหตุ N = Normal (ปกติ) C = Cleaned (ทำความสะอาด)
A = Adjusted (ปรับแต่ง) L = Lubricated (หล่อลื่น)
T = Corrected (แก้ไข) R = Replaced (เปลี่ยน)
ระบุวันที่แก้ไขในช่องรายละเอียดเพิ่มเติม
กาเครื่องหมาย / ในช่องที่ดำเนินการ

รายละเอียดการแก้ไข/อุปกรณ์ที่เปลี่ยนใหม่หรือต้องเปลี่ยน

1) [illegible]
2) [illegible]
3) [illegible]

สำรวจความพึงพอใจของลูกค้า

[redacted]

OTIS

บริษัท โอทิส เอเลเวเทอร์ (ประเทศไทย) จำกัด

735/5 ชั้น 2 ตึก E ยูนิตที่ E2-01 ถนนศรีนครินทร์ แขวงพัฒนาการ เขตสวนหลวง กรุงเทพมหานคร 10250 โทรศัพท์ +66 (0) 2751-4154-55

ชื่อสัญญา Capsiena resort Route 92 หมายเลขสัญญา [illegible] หมายเลขเครื่อง [illegible] รุ่น Gen 2

สัปดาห์ที่ 17 ว/ด/ป 16/11/67 เวลาเข้า 08.00 เวลาออก 18.00 ชั่วโมงทำงาน 4 ชั่วโมงเดินทาง

☐ ใบ Certificate หมดอายุ

ใบเวลาและรายงานการบำรุงรักษาลิฟต์ เดือนพฤศจิกายน

การวิเคราะห์อันตรายก่อนปฏิบัติงาน (STKY JHA) M = ห้องเครื่อง T = หลังคาลิฟต์ P = บ่อลิฟต์

แรงโน้มถ่วง (M.T.P, M.T.P, M.T.P) · การเคลื่อนที่ (M.T.P, M.T.P) · พลังงานกล (M.T.P, M.T.P) · ไฟฟ้า (M.T.P) · สารเคมี (M.T.P) · แรงดัน (M.T.P, M.T.P)

ประเด็น FPA
- ☐ การป้องกันการตก
- ☐ การควบคุมกำลังกล
- ☑ การเข้าออกหลังคา
- ☐ การใช้สาย Jumpers
- ☑ การเข้าออกกันบ่อ
- ☐ สารเคมี
- ☐ การควบคุมไฟฟ้า
- ☐ อื่นๆ .....

การควบคุมและป้องกัน
- ☑ การเข้าออกหลังคา
- ☑ ตั้งการ์ดป้องกัน Sheave
- ☐ ใส่หมวกนิรภัย
- ☑ แต่งกายรัดกุม
- ☑ การเข้าออกกันบ่อ
- ☐ ตั้งแผงดอกกั้น
- ☐ ตั้งเสาค้ำ Weight/Car
- ☑ เพิ่มแสงสว่าง
- ☑ ล็อคเมนไฟก่อนปฏิบัติงาน
- ☐ ใช้ถุงมือกันไฟฟ้า/GFCI
- ☑ หลีกเลี่ยงหรือทำงานบริเวณที่ไม่ปลอดภัย
- ☐ สวมแว่นนิรภัย
- ☐ ใส่อุปกรณ์กันตก
- ☐ การปิดคลุมป้องกัน
- ☑ ใส่ถุงมือกันบาด
- ☐ อื่นๆ.....

รายละเอียดงานทุกเดือนที่เข้าบริการ	
Machine Room (ห้องเครื่อง)	
สภาพทั่วไป (ยกเว้น Gen2 MRL)	
- อุณภูมิภายในห้องเครื่อง 65+ องศา C	N C A L R T
Machine/Brake	
- สภาพทั่วไปและการทำงานของเบรค	N C A L R T
Controller	
- แรงดันไฟฟ้า (เฟส-เฟส) 400 Volt	N C A L R T
Automatic Rescue Device (เฉพาะที่มี ARD)	
- สภาพทั่วไปและทดสอบการทำงาน (เปลี่ยน Batt ทุกปี)	N C A L R T
Entrance (ชานพัก)	
Hall Lantern /Gong /Position Indicators /Button	
- การทำงาน และสภาพทั่วไป	N C A L R T
HoistWay (ช่องลิฟต์)	
Hoistway Door	
- การทำงาน และความสะอาดแทร็คประตูทุกชั้น	N C A L R T
Car Cab (ตู้โดยสาร)	
Car Operating Panel (C.O.P)	
- สภาพทั่วไปของอุปกรณ์ เช่น ปุ่มกด และ Key Switches	N C A L R T
Car Lights & Fans	
- การทำงาน สภาพทั่วไปของหลอดและพัดลม	N C A L R T
Safety Shoes /Detector /Light Rays	
- การทำงาน และสภาพทั่วไปของอุปกรณ์	N C A L R T
Intercom / Emergency Bell and Light	
- การทำงาน และอายุการใช้งาน Batt (เปลี่ยนทุก 1 ปี)	N C A L R T
Car Top & Counter Weight (หลังคาลิฟต์)	
Car & CWT Rail Lubricators/ Guide Shoes	
- สภาพทั่วไปของ Guide Shoes และระดับน้ำมันในการหล่อลื่นราง	N C A L R T
Pit (บ่อลิฟต์)	
Pit Equipment	
- ความสะอาด	N C A L R T
- ระยะ Counter weight run by (110 mm.)	N C A L R T
- ระยะ Governor run by (450 mm.)	N C A L R T

รายละเอียดงานบริการสำหรับเดือนพฤศจิกายน	
Car Top (หลังคาลิฟต์)	
Car Sheave (ถ้ามี)	
- สภาพและปริมาณจารบี	N C A L R T
Safety Switch	
- ทดสอบการทำงานของ Inspection Box	N C A L R T
- ทดสอบการทำงานของ EEC, SOS, BTS Switch	N C A L R T
Door Zone & LV	
- การทำงาน	N C A L R T
HoistWay ช่องลิฟต์	
Counter Weight Sheave (ถ้ามี)	
- สภาพและปริมาณจารบี	N C A L R T
Stopping Switches (1LS, 2LS, 3LS, 4LS.....)	
- สภาพหน้าสัมผัสและแรงกดของ Switches	N C A L R T
CSB (เบล์ท) & RBI (อุปกรณ์ตรวจสอบเบล์ท)	
- LED status ของกล่อง RBI	N C A L R T
- สภาพทั่วไปของผิวสายพาน CSB	N C A L R T

หมายเหตุ N = Normal (ปกติ) C = Cleaned (ทำความสะอาด)
A = Adjusted (ปรับแต่ง) L = Lubricated (หล่อลื่น)
T = Corrected (แก้ไข) R = Replaced (เปลี่ยน)
ระบุวันที่แก้ไขในช่องรายละเอียดเพิ่มเติม
กาเครื่องหมาย / ในช่องที่ดำเนินการ

รายละเอียดการแก้ไข/อุปกรณ์ที่เปลี่ยนใหม่หรือต้องเปลี่ยน

[illegible]

สำรวจความพึงพอใจของลูกค้า

ท่านรู้สึกอย่างไรในการบริการของ "โอทิส" ☐ พอใจมากที่สุด ☐ พอใจมาก ☐ พอใจ ☐ ไม่พอใจ ☐ ไม่พอใจมาก ☐ ไม่พอใจมากที่สุด

หาก[redacted]

ชื่อช่[redacted]

ชื่อช่[redacted]

ตรว[redacted]

OTIS

บริษัท โอทิส เอเลเวเทอร์ (ประเทศไทย) จำกัด

735/5 ชั้น 2 ตึก E ยูนิตที่ E2-01 ถนนศรีนครินทร์ แขวงพัฒนาการ เขตสวนหลวง กรุงเทพมหานคร 10250 โทรศัพท์ +66 (0) 2751-4154-55

ชื่อสัญญา [illegible] Route [illegible] หมายเลขสัญญา [illegible] หมายเลขเครื่อง [illegible] รุ่น [illegible]

สัปดาห์ที่ [illegible] ว/ด/ป [illegible] เวลาเข้า [illegible] เวลาออก [illegible] ชั่วโมงทำงาน [illegible] ชั่วโมงเดินทาง

☐ ใบ Certificate หมดอายุ

ใบเวลาและรายงานการบำรุงรักษาลิฟต์เดือน ธันวาคม

การวิเคราะห์อันตรายก่อนปฏิบัติงาน (STKY JHA) M = ห้องเครื่อง T = หลังคาลิฟต์ P = บ่อลิฟต์

แรงโน้มถ่วง (M.T.P, M.T.P, M.T.P) · การเคลื่อนที่ (M.T.P, M.T.P) · พลังงานกล (M.T.P, M.T.P) · ไฟฟ้า (M.T.P) · สารเคมี (M.T.P) · แรงดัน (M.T.P, M.T.P)

ประเด็น FPA
- ☐ การป้องกันการตก
- ☐ การควบคุมกำลังกล
- ☑ การเข้าออกหลังคา
- ☐ การใช้สาย Jumpers
- ☑ การเข้าออกกันบ่อ
- ☐ สารเคมี
- ☐ การควบคุมไฟฟ้า
- ☐ อื่นๆ .....

การควบคุมและป้องกัน
- ☑ การเข้าออกหลังคา
- ☐ ตั้งการ์ดป้องกัน Sheave
- ☐ ใส่หมวกนิรภัย
- ☑ แต่งกายรัดกุม
- ☐ การเข้าออกกันบ่อ
- ☑ ตั้งแผงดอกกั้น
- ☐ ตั้งเสาค้ำ Weight/Car
- ☐ เพิ่มแสงสว่าง
- ☑ ล็อคเมนไฟก่อนปฏิบัติงาน
- ☑ ใช้ถุงมือกันไฟฟ้า/GFCI
- ☑ หลีกเลี่ยงหรือทำงานบริเวณที่ไม่ปลอดภัย
- ☐ สวมแว่นนิรภัย
- ☐ ใส่อุปกรณ์กันตก
- ☐ การปิดคลุมป้องกัน
- ☐ ใส่ถุงมือกันบาด
- ☐ อื่นๆ.....

รายละเอียดงานทุกเดือนที่เข้าบริการ	
Machine Room (ห้องเครื่อง)	
สภาพทั่วไป (ยกเว้น Gen2 MRL)	
- อุณภูมิภายในห้องเครื่อง [illegible] องศา C	N C A L R T
Machine/Brake	
- สภาพทั่วไปและการทำงานของเบรค	N C A L R T
Controller	
- แรงดันไฟฟ้า (เฟส-เฟส) [illegible] Volt	N C A L R T
Automatic Rescue Device (เฉพาะที่มี ARD)	
- สภาพทั่วไปและทดสอบการทำงาน (เปลี่ยน Batt ทุกปี)	N C A L R T
Entrance (ชานพัก)	
Hall Lantern /Gong /Position Indicators /Button	
- การทำงาน และสภาพทั่วไป	N C A L R T
HoistWay (ช่องลิฟต์)	
Hoistway Door	
- การทำงาน และความสะอาดแทร็คประตูทุกชั้น	N C A L R T
Car Cab (ตู้โดยสาร)	
Car Operating Panel (C.O.P)	
- สภาพทั่วไปของอุปกรณ์ เช่น ปุ่มกด และ Key Switches	N C A L R T
Car Lights & Fans	
- การทำงาน สภาพทั่วไปของหลอดและพัดลม	N C A L R T
Safety Shoes /Detector /Light Rays	
- การทำงาน และสภาพทั่วไปของอุปกรณ์	N C A L R T
Intercom / Emergency Bell and Light	
- การทำงาน และอายุการใช้งาน Batt (เปลี่ยนทุก 1 ปี)	N C A L R T
Car Top & Counter Weight (หลังคาลิฟต์)	
Car & CWT Rail Lubricators/ Guide Shoes	
- สภาพทั่วไปของ Guide Shoes และระดับน้ำมันในการหล่อลื่นราง	N C A L R T
Pit (บ่อลิฟต์)	
Pit Equipment	
- ความสะอาด	N C A L R T
- ระยะ Counter weight run by (110 mm.)	N C A L R T
- ระยะ Governor run by (450 mm.)	N C A L R T

รายละเอียดงานบริการสำหรับเดือนธันวาคม	
Pit (บ่อลิฟต์)	
Pit Safety Switches	
- ทดสอบการทำงานของ Pit Switches	N C A L R T
Under The Car	
- สภาพทั่วไป และยางรองพื้นผู้ลิฟต์	N C A L R T
Safety Gear	
- สภาพ Safety Linkages/Lift Rod	N C A L R T
Load Transducers & Micro Switches	
- สภาพทั่วไป/หลักสาย และสายไฟ	N C A L R T
Governor Tension Sheave	
- ความยาว Governor Run By (920 mm)	N C A L R T
Selector Tape Sheave (ถ้ามี)	
- สภาพทั่วไป/หล่อลื่น Sheave Shaft/Tape	N C A L R T
Compensating Ropes & Sheave (ถ้ามี)	
- สภาพ Guide Rails, Sheave, Rope	N C A L R T
Buffers (ลิฟต์ทุกรุ่น)	
- สภาพระดับน้ำมัน	N C A L R T
CSB (เบล์ท) & RBI (อุปกรณ์ตรวจสอบเบล์ท)	
- LED status ของกล่อง RBI	N C A L R T
- สภาพทั่วไปของผิวสายพาน CSB	N C A L R T

หมายเหตุ N = Normal (ปกติ) C = Cleaned (ทำความสะอาด)
A = Adjusted (ปรับแต่ง) L = Lubricated (หล่อลื่น)
T = Corrected (แก้ไข) R = Replaced (เปลี่ยน)
ระบุวันที่แก้ไขในช่องรายละเอียดเพิ่มเติม
กาเครื่องหมาย / ในช่องที่ดำเนินการ

รายละเอียดการแก้ไข/อุปกรณ์ที่เปลี่ยนใหม่หรือต้องเปลี่ยน

[illegible]

สำรวจความพึงพอใจของลูกค้า

ท่านรู้สึกอย่างไรในการบริการของ "โอทิส" ☐ พอใจมากที่สุด ☐ พอใจมาก ☐ พอใจ ☐ ไม่พอใจ ☐ ไม่พอใจมาก ☐ ไม่พอใจมากที่สุด

[redacted]

SERVICE WORK ORDER

PSE เล่มที่ 384 № 19182 FILING COPY

Phuket Sahapattanakit Engineering Co., Ltd.
19/4-5 Moo 1, Thepkasattri Road, Srisoonthorn, Thalang
PHUKET 83110
Tel: 076 - 540-556 Fax : 076 - 540-557

บริษัท ภูเก็ต สหพัฒนกิจ วิศวกรรม จำกัด
19/4-5 หมู่ที่ 1 ถนนเทพกระษัตรี ต.ศรีสุนทร
อ.ถลาง จ.ภูเก็ต 83110

SERVICE WORK ORDER NO.

Date(วันที่) : 04-09-67
JOB NO : MW2024-2003
Customer Name : [illegible]
Location(สถานที่ทำงาน) : 1-2-3-5
Contect Person(ผู้ติดต่อ) : [illegible]
Position(ตำแหน่ง) : [illegible]
Address :

UNIT TYPE :	SERIAL NO:	
		☑ SERVICE CONTRACT
		☐ COMMISSIONING
		☐ SERVICE REPAIR
		☐ WARRANTY

Work to Perform (งานที่ปฏิบัติการ)

Service VRF ตึก 1-2-3-5
จำนวน 16 ชุด

Work Performed (งานที่ดำเนินการ)

[illegible]
[illegible] CDU [illegible] CDU
[illegible]
[illegible] ([illegible])

Recommenddations (ข้อเสนอแนะ)

[illegible] ตึก 1 [illegible]
[illegible] 1-2 [illegible]

Technician	Start Work Time	End Work Time	O.T.
	[illegible]	[illegible]	

[redacted]

SERVICE WORK ORDER

PSE เล่มที่ 384 № 19183 FILING COPY

Phuket Sahapattanakit Engineering Co., Ltd.
19/4-5 Moo 1, Thepkasattri Road, Srisoonthorn, Thalang
PHUKET 83110
Tel: 076 - 540-556 Fax : 076 - 540-557

บริษัท ภูเก็ต สหพัฒนกิจ วิศวกรรม จำกัด
19/4-5 หมู่ที่ 1 ถนนเทพกระษัตรี ต.ศรีสุนทร
อ.ถลาง จ.ภูเก็ต 83110

SERVICE WORK ORDER NO.

Date(วันที่) : 05 [illegible] 6 [illegible]
JOB NO : [illegible]
Customer Name : Cape Sidwing
Location(สถานที่ทำงาน) : ตึก 6 - 4 - [illegible]
Contect Person(ผู้ติดต่อ) : [illegible]
Position(ตำแหน่ง) : [illegible]
Address :

UNIT TYPE :	SERIAL NO:	
		☑ SERVICE CONTRACT
		☐ COMMISSIONING
		☐ SERVICE REPAIR
		☐ WARRANTY

Work to Perform (งานที่ปฏิบัติการ)

- Service VRF ตึก 6 - 4 / [illegible]
- Service Heat Pump ตึก 6 - 4 / [illegible]

Work Performed (งานที่ดำเนินการ)

[illegible] VRF ตึก 6 จำนวน 4 ชุด / ตึก 4 จำนวน 4 ชุด
[illegible]
[illegible] CDU
[illegible]
[illegible]
[illegible] ตึก 6 1 ชุด / ตึก 4 1 ชุด
[illegible]

Recommenddations (ข้อเสนอแนะ)

[illegible]

Technician	Start Work Time	End Work Time	O.T.
	[illegible]	[illegible]	
	[illegible]		

[redacted]

SERVICE WORK ORDER

PSE เล่มที่ 384 № 19185 FILING COPY

Phuket Sahapattanakit Engineering Co., Ltd.
19/4-5 Moo 1, Thepkasattri Road, Srisoonthorn, Thalang
PHUKET 83110
Tel: 076 - 540-556 Fax : 076 - 540-557

บริษัท ภูเก็ต สหพัฒนกิจ วิศวกรรม จำกัด
19/4-5 หมู่ที่ 1 ถนนเทพกระษัตรี ต.ศรีสุนทร
อ.ถลาง จ.ภูเก็ต 83110

SERVICE WORK ORDER NO.

Date(วันที่) : 06-09-67
JOB NO : [illegible]
Customer Name : [illegible]
Location(สถานที่ทำงาน) : ตึก 2-1-3
Contect Person(ผู้ติดต่อ) : [illegible]
Position(ตำแหน่ง) : [illegible]
Address :

UNIT TYPE :	SERIAL NO:

- [x] SERVICE CONTRACT
- [ ] COMMISSIONING
- [ ] SERVICE REPAIR
- [ ] WARRANTY

Work to Perform (งานที่ปฏิบัติการ)

เฟออ์วิส [illegible] ตึก 2

[illegible] ตึก 1 - 3

Work Performed (งานที่ดำเนินการ)

[illegible] Heat Pump ตึก 2 จำนวน 1 ชุด
[illegible]
[illegible]
[illegible]
[illegible]
[illegible] ตึก 1 - 3 จำนวน 3 ชุด [illegible]
[illegible]

Recommenddations (ข้อเสนอแนะ)

Technician	Start Work Time	End Work Time	O.T.
	[illegible]	[illegible]	

[redacted]

SERVICE WORK ORDER

PSE เล่มที่ 384 № 19186 FILING COPY

Phuket Sahapattanakit Engineering Co., Ltd.
19/4-5 Moo 1. Thepkasattri Road. Srisoonthorn. Thalang
PHUKET 83110
Tel: 076 - 540-556 Fax : 076 - 540-557

บริษัท ภูเก็ต สหพัฒนกิจ วิศวกรรม จำกัด
19/4-5 หมู่ที่ 1 ถนนเทพกระษัตรี ต.ศรีสุนทร
อ.ถลาง จ.ภูเก็ต 83110

SERVICE WORK ORDER NO.

Date(วันที่) : 07 - 09 - 67
JOB NO : MV 2024 - 8003
Customer Name : Cape Sigma
Location(สถานที่ทำงาน) : ตึก 5
Contect Person(ผู้ติดต่อ) : พี่ศักดิ์
Position(ตำแหน่ง) : ช่างหน้าช่าง
Address :

UNIT TYPE :	SERIAL NO:	
		☑ SERVICE CONTRACT
		☐ COMMISSIONING
		☐ SERVICE REPAIR
		☐ WARRANTY

Work to Perform (งานที่ปฏิบัติการ)

- เก็บค่า ตึก 5 (VRF) ทำอีพอต
- สรุปการวางเซอร์กิส

Work Performed (งานที่ดำเนินการ)

[illegible] ตึก 5 เพื่อจอมป่วยวัดทำอีพอต
[illegible] ตึก 1 - 6
[illegible] ปกติ
[illegible] ตึก 6. อีมลูฟินแลกจากๆ ตามในรูป
[illegible] Th 2/4 ตึก 4 อุปกรณ์สูงผิดปกติ (เลือ) 42°C (P500) 11:81
[illegible] ตึก 2 - 4 - 6 (ปกติ) ดีในอีพอต

Recommenddations (ข้อเสนอแนะ)

Technician	Start Work Time	End Work Time	O.T.
	09.00	11.00	

[redacted]

SERVICE WORK ORDER

PSE เล่มที่ 389 № 19417 FILING COPY

Phuket Sahapattanakit Engineering Co., Ltd.
19/4-5 Moo 1, Thepkasattri Road. Srisoonthorn, Thalang
PHUKET 83110
Tel: 076 - 540-556 Fax : 076 - 540-557

บริษัท ภูเก็ต สหพัฒนกิจ วิศวกรรม จำกัด
19/4-5 หมู่ที่ 1 ถนนเทพกระษัตรี ต.ศรีสุนทร
อ.ถลาง จ.ภูเก็ต 83110

SERVICE WORK ORDER NO.

Date(วันที่) : [illegible]
Customer Name : [illegible]
Contect Person(ผู้ติดต่อ) : [illegible] 0878945068
Address :

JOB NO : [illegible]
Location(สถานที่ทำงาน) : ตึก 6
Position(ตำแหน่ง) :

UNIT TYPE :	SERIAL NO:
HPAS-[illegible]	10-2306-[illegible]

- [ ] SERVICE CONTRACT
- [x] COMMISSIONING
- [ ] SERVICE REPAIR
- [ ] WARRANTY

Work to Perform (งานที่ปฏิบัติการ)

ตรวจเช็ก Heat pump 1 set

Work Performed (งานที่ดำเนินการ)

สถานที่ HEAT pump Alam HI
[illegible] ใน เครื่องเสีย รุ่น AS-[illegible] ทำเกลมปั๊มใบ้ภายหลัง
[illegible] ต้องไม้ [illegible] ปั๊ม วิเทรน์ 1 ตัว
[illegible] ทำงานได้ TANK [illegible] HI 203 PSI
OUT 56.0 C LO 54 PSI
In 49.5 C

Recommenddations (ข้อเสนอแนะ)

Technician	Start Work Time	End Work Time	O.T.
[illegible]	[illegible]	[illegible]	

[redacted]

SERVICE WORK ORDER

PSE เล่มที่ 387 № 19344 FILING COPY

Phuket Sahapattanakit Engineering Co., Ltd.
19/4-5 Moo 1, Thepkasattri Road, Srisoonthorn, Thalang
PHUKET 83110
Tel: 076 - 540-556 Fax : 076 - 540-557

บริษัท ภูเก็ต สหพัฒนกิจ วิศวกรรม จำกัด
19/4-5 หมู่ที่ 1 ถนนเทพกระษัตรี ต.ศรีสุนทร
อ.ถลาง จ.ภูเก็ต 83110

SERVICE WORK ORDER NO.

Date(วันที่) : 5/11/67
Customer Name : CAPE SIENNA ภูเก็ต
Contect Person(ผู้ติดต่อ) : [illegible]
Address : [illegible]

JOB NO : เคมิน
Location(สถานที่ทำงาน) : อาคาร 6
Position(ตำแหน่ง) : ช่าง

UNIT TYPE :	SERIAL NO:
HPAS.005	10-2306-14

- [x] SERVICE CONTRACT
- [ ] COMMISSIONING
- [ ] SERVICE REPAIR
- [ ] WARRANTY

Work to Perform (งานที่ปฏิบัติการ) เปลี่ยน ปั๊มน้ำ HUANGLU BBT-8

Work Performed (งานที่ดำเนินการ)

- ทำการ เปลี่ยน ตัวปั๊ม
- ทำการ เจ็บท่อ ระบบน้ำ ที่เข้าปั๊ม พร้อม เทสปั๊ม
- ทำการ เดินเครื่อง เช็คระบบ

Recommenddations (ข้อเสนอแนะ)

Technician	Start Work Time	End Work Time	O.T.
[illegible]			
[illegible]	9 00	12 49	
[illegible]			

[redacted]

SERVICE WORK ORDER

PSE เล่มที่ 390 № 19454 FILING COPY

Phuket Sahapattanakit Engineering Co., Ltd.
19/4-5 Moo 1. Thepkasattri Road, Srisoonthorn, Thalang
PHUKET 83110
Tel: 076 - 540-556 Fax : 076 - 540-557

บริษัท ภูเก็ต สหพัฒนกิจ วิศวกรรม จำกัด
19/4-5 หมู่ที่ 1 ถนนเทพกระษัตรี ต.ศรีสุนทร
อ.ถลาง จ.ภูเก็ต 83110

SERVICE WORK ORDER NO.

Date(วันที่) : [illegible] /67
Customer Name : [illegible]
Contect Person(ผู้ติดต่อ) : [illegible]
Address :

JOB NO :
Location(สถานที่ทำงาน) : [illegible]
Position(ตำแหน่ง) : ช่าง

UNIT TYPE :	SERIAL NO:
[illegible]	34P00077
	ตัวอ่ / A.52

- [x] SERVICE CONTRACT
- [ ] COMMISSIONING
- [ ] SERVICE REPAIR
- [ ] WARRANTY

Work to Perform (งานที่ปฏิบัติการ)

- เข้าตรวจเช็คเซ็นเซอร์ ตัว TH 6 * E27 A14 307 (งานเกลม ตัว 2)
- เข้าตรวจแอร์ หาวโรงแรมแอ็วแอร์ ขึ้นได้ก 5106

Work Performed (งานที่ดำเนินการ)

[illegible] เลื่อนกันไปดูที่ตัว AE-200 ที่เหลือช่าง ขึ้นได้ 5106 / A 52

เข้าตรวจเช็ค ที่ตัว CDU / A 52 ได้ทำการตรวจเช็คด้วยกองนิวเตอร์ ตรวจเช็อ เซ็นเซอร์ TH 6 ค่าเพิ่มปกติ [illegible] ได้ทำการเปลี่ยนสายเซ็นเซอร์ TH 6 ~~[illegible]~~ เปลี่ยนแล้ว ค่าเซ็นเซอร์ ตอนนี้ ปกติ

(PRV. E27 A14 307) * งานเกลม

Recommenddations (ข้อเสนอแนะ)

Technician	Start Work Time	End Work Time	O.T.
[illegible]	[illegible]	[illegible]	
[illegible]			

[redacted]

SERVICE WORK ORDER

PSE เล่มที่ 391 № 19519 FILING COPY

Phuket Sahapattanakit Engineering Co., Ltd.
19/4-5 Moo 1, Thepkasattri Road, Srisoonthorn, Thalang
PHUKET 83110
Tel: 076 - 540-556 Fax : 076 - 540-557

บริษัท ภูเก็ต สหพัฒนกิจ วิศวกรรม จำกัด
19/4-5 หมู่ที่ 1 ถนนเทพกระษัตรี ต.ศรีสุนทร
อ.ถลาง จ.ภูเก็ต 83110

SERVICE WORK ORDER NO.

Date(วันที่) : 12/12/67

JOB NO : MW 22241-5203

Customer Name : [illegible]

Location(สถานที่ทำงาน) : [illegible]

Contect Person(ผู้ติดต่อ) : พี่[illegible]

Position(ตำแหน่ง) : [illegible]

Address :

UNIT TYPE :	SERIAL NO:

- ☐ SERVICE CONTRACT
- ☐ COMMISSIONING
- ☐ SERVICE REPAIR
- ☐ WARRANTY

Work to Perform (งานที่ปฏิบัติการ)

Service VRF 1,2,3,4,5,6 / HP 2,4,6 เก็บค่า ครั้งที่ 4

Work Performed (งานที่ดำเนินการ)

1 ทำการล้างเครื่อง HP/CDU อาคาร 4,6 พร้อมเก็บค่า / HP 2 ตัว - 2 ตึก
- ล้างใบแผงและท่อแผงคอย - ล้างพื้นแผง - ล้างพื้นที่ตั้งตัว HP
- ทำการเก็บค่าน้ำ / ค่าตระกร้า / ค่าแรงล้างใหญ่ / ค่าเช็ด / ค่าแรงล้างน้ำ

2 ทำการล้างเครื่องแอร์ VRF/CDU อาคาร 3,4,5,6 ล้างเก็บค่าวัสดุ ทั้งหมด 15 ชุด 8 ครั้ง
- ล้างใบและท่อแผงของ CDU - ล้างใบพัด CDU - ล้างพื้นตั้งตัว CDU
- ตรวจเช็คน้ำยา และแก้ไขปัญหา - ตรวจเช็ค ตรวจสอบ มีน้ำยาแผงของ ต่ำ บางชุด ของ CDU

Recommenddations (ข้อเสนอแนะ)

* ควรเก็บค่าแอร์ VRF ทั้งหมด
* มีงานต้องซ่อม ส่วน [illegible]

Technician	Start Work Time	End Work Time	O.T.
[illegible]	8 30	8 31	
[illegible]			

[redacted]

SERVICE WORK ORDER

PSE เล่มที่ 391 № 19521 FILING COPY

Phuket Sahapattanakit Engineering Co., Ltd.
19/4-5 Moo 1, Thepkasattri Road, Srisoonthorn, Thalang
PHUKET 83110
Tel: 076 - 540-556 Fax : 076 - 540-557

บริษัท ภูเก็ต สหพัฒนกิจ วิศวกรรม จำกัด
19/4-5 หมู่ที่ 1 ถนนเทพกระษัตรี ต.ศรีสุนทร
อ.ถลาง จ.ภูเก็ต 83110

SERVICE WORK ORDER NO.

Date(วันที่) : 13/12/67
JOB NO : MW2024-8003
Customer Name : Cape Sienna
Location(สถานที่ทำงาน) : อาคาร 1,2,3,4,5,6
Contect Person(ผู้ติดต่อ) : พี่เล่น
Position(ตำแหน่ง) : ช่าง
Address :

UNIT TYPE :	SERIAL NO:	
		☑ SERVICE CONTRACT
		☐ COMMISSIONING
		☐ SERVICE REPAIR
		☐ WARRANTY

Work to Perform (งานที่ปฏิบัติการ)
- ตรวจเช็คเกียค่า ด้วยคอม Service/VRF 1,2,3,4,5,6 เกียค่า ครั้งที่ 4

Work Performed (งานที่ดำเนินการ)
- ทำการ ตรวจเช็ค สายไฟ ข้าง CDU
- ทำการเกียค่า ด้วยคอม ดูค่า TH ทั้งหมด / ตรวจเช็คค่าเซอร์ยังใช้ได้ดีไม่
- ทำการส่งงาน ให้ทางโรงแรม ดูค่า ทั้งหมด ที่เกีย

Recommenddations (ข้อเสนอแนะ)

Technician	Start Work Time	End Work Time	O.T.
พี่เล่น	10.00	2.30	
เอ็ม			

[redacted]

START UP AND MAINTENANCE HEAT PUMP REPORT

PSE เล่มที่ 038 № 1886 FILING COPY

Phuket Sahapattanakit Engineering Co., Ltd.
19/4-5 Moo 1, Thepkrasattri Road, Srisoonthorn, Thalang
PHUKET 83110
Tel: 076 - 540-556 Fax : 076 - 540-557

บริษัท ภูเก็ต สหพัฒนกิจ วิศวกรรม จำกัด
19/4-5 หมู่ที่ 1 ถนนเทพกระษัตรี
ต.ศรีสุนทร อ.ถลาง จ.ภูเก็ต 83110

☐ START UP ☑ MAINTENANCE

Job Name : cape Sianna
Location : ตึก 6
Model Heat PUmp : UPAS-005
Serial Number : 10-2306-14
Power Supply (V/PH/Hz) : 220-1-50 V/PH/Hz
Run Load Amp (Amps) 15.5 Amp.
Model Motor Condensing :
Model Motor Fcu :
Model Compressor : ZR94K3E-PFJ-511
Model Expansion Valve :
Type HWCP :
Motor HWCP (KW) : KW

Descrition	Standard Unit	Before	After	Unit
Unit Voltage				
POWER VALTAGE (L1-L2, L2-L3 ,L3-L1) หรือ (L - N)			258	Volts
Motor HWCP Motor Current (กระแสไฟฟ้ามอเตอร์ปั้มน้ำ)				
RUN LOAD AMPS (L1 , L2 , L3)			0.2	Amps
Compressor Motor Current (กระแสไฟฟ้ามอเตอร์คอมเพรสเซอร์)				
RUN LOAD AMPS (L1 , L2 , L3)			1,97,171	Amps
Motor Fan Coil Unit Motor Current (กระแสไฟฟ้ามอเตอร์คอยเย็น)				
RUN LOAD AMPS (L1 , L2 , L3)			26	Amps
Refrigerant (ระบบน้ำยา)				
Dischage Line Pressure (เพรสเซอร์ด้าน High)		87	230	Psig
Suction Line Presure (เพรสเซอร์ด้าน Low)		87	47	Psig
WATER SYSTEM				
Tank Water Temperature (อุณหภูมิถังน้ำร้อน)		52	56	°C
Inlet Water Temperature (อุณหภูมิน้ำเข้า Heat PUmp)		47	61	°C
Outlet Water Temperature (อุณหภูมิน้ำออก Heat Pump)		50	55	°C
Inlet Water Pressure (เพรสเซอร์น้ำเข้า Heat Pump)			60	Psig
Outlet Water Pressure (เพรสเซอร์น้ำออก Heat Pump)			60	Psig
AIR SYSTEM				
Inlet Air Relative Humidity				%RH
Flow rate (CFM)				CFM
Temperature Supply (อุณหภูมิลมจ่าย)			28	°C
Temperature Return (อุณหภูมิลมกลับ)			23	°C

หมายเหตุ

[redacted]

START UP AND MAINTENANCE HEAT PUMP REPORT

PSE เล่มที่ 038 № 1887 FILING COPY

Phuket Sahapattanakit Engineering Co., Ltd.
19/4-5 Moo 1, Thepkrasattri Road, Srisoonthorn, Thalang
PHUKET 83110
Tel: 076 - 540-556 Fax : 076 - 540-557

บริษัท ภูเก็ต สหพัฒนกิจ วิศวกรรม จำกัด
19/4-5 หมู่ที่ 1 ถนนเทพกระษัตรี
ต.ศรีสุนทร อ.ถลาง จ.ภูเก็ต 83110

☐ START UP ☑ MAINTENANCE

Job Name : COPA Sierra
Location : อ.ถ
Model Heat PUmp : HPE-205
Serial Number : 10-0906-15
Power Supply (V/PH/Hz) : 220-1-50 V/PH/Hz
Run Load Amp (Amps) 16.05 Amp.
Model Motor Condensing :
Model Motor Fcu :
Model Compressor : 2PD4K3E-PFI-521
Model Expansion Valve :
Type HWCP :
Motor HWCP (KW) : KW

Descrition	Standard Unit	Before	After	Unit
Unit Voltage				
POWER VALTAGE (L1-L2, L2-L3 ,L3-L1) หรือ (L - N)		225	221	Volts
Motor HWCP Motor Current (กระแสไฟฟ้ามอเตอร์ปั๊มน้ำ)				
RUN LOAD AMPS (L1 . L2 . L3)		0.3	0.4	Amps
Compressor Motor Current (กระแสไฟฟ้ามอเตอร์คอมเพรสเซอร์)				
RUN LOAD AMPS (L1 . L2 . L3)		7.2/7.0	7.8/8.0	Amps
Motor Fan Coil Unit Motor Current (กระแสไฟฟ้ามอเตอร์คอยเย็น)				
RUN LOAD AMPS (L1 . L2 . L3)		0.6	0.1	Amps
Refrigerant (ระบบน้ำยา)				
Dischage Line Pressure (เพรสเซอร์ด้าน High)		203	246	Psig
Suction Line Presure (เพรสเซอร์ด้าน Low)		53	60	Psig
WATER SYSTEM				
Tank Water Temperature (อุณหภูมิถังน้ำร้อน)		53	60	°C
Inlet Water Temperature (อุณหภูมิน้ำเข้า Heat PUmp)		42	53	°C
Outlet Water Temperature (อุณหภูมิน้ำออก Heat Pump)		55	52	°C
Inlet Water Pressure (เพรสเซอร์น้ำเข้า Heat Pump)		59	62	Psig
Outlet Water Pressure (เพรสเซอร์น้ำออก Heat Pump)		60	63	Psig
AIR SYSTEM				
Inlet Air Relative Humidity				%RH
Flow rate (CFM)				CFM
Temperature Supply (อุณหภูมิลมจ่าย)		27	17	°C
Temperature Return (อุณหภูมิลมกลับ)		23	23	°C

หมายเหตุ

[redacted]

START UP AND MAINTENANCE HEAT PUMP REPORT

PSE เล่มที่ 038 № 1888 FILING COPY

Phuket Sahapattanakit Engineering Co., Ltd.
19/4-5 Moo 1, Thepkrasattri Road, Srisoonthorn, Thalang
PHUKET 83110
Tel: 076 - 540-556 Fax : 076 - 540-557

บริษัท ภูเก็ต สหพัฒนกิจ วิศวกรรม จำกัด
19/4-5 หมู่ที่ 1 ถนนเทพกระษัตรี
ต.ศรีสุนทร อ.ถลาง จ.ภูเก็ต 83110

☐ START UP ☑ MAINTENANCE

Job Name : Cape Siorna Location : Rm 2

Model Heat PUmp : HPAS-010 Serial Number : 10-6709-28

Power Supply (V/PH/Hz) : 380-3-60 V/PH/Hz Run Load Amp (Amps) 9.3 Amp.

Model Motor Condensing : Model Motor Fcu :

Model Compressor : 2 PAUKEE TED 50 E Model Expansion Valve :

Type HWCP : Motor HWCP (KW) : KW

Descrition	Standard Unit	Before	After	Unit
Unit Voltage				
POWER VALTAGE (L1-L2, L2-L3 ,L3-L1) หรือ (L - N)			410 431 421	Volts
Motor HWCP Motor Current (กระแสไฟฟ้ามอเตอร์ปั๊มน้ำ)				
RUN LOAD AMPS (L1 , L2 , L3)		4/5	8.6	Amps
Compressor Motor Current (กระแสไฟฟ้ามอเตอร์คอมเพรสเซอร์)				
RUN LOAD AMPS (L1 , L2 , L3)		23	46 46 43	Amps
Motor Fan Coil Unit Motor Current (กระแสไฟฟ้ามอเตอร์คอยเย็น)				
RUN LOAD AMPS (L1 , L2 , L3)		1/1	0.7	Amps
Refrigerant (ระบบน้ำยา)				
Dischage Line Pressure (เพรสเซอร์ด้าน High)		82	90	Psig
Suction Line Presure (เพรสเซอร์ด้าน Low)		94	47	Psig
WATER SYSTEM				
Tank Water Temperature (อุณหภูมิถังน้ำร้อน)		63	59	°C
Inlet Water Temperature (อุณหภูมิน้ำเข้า Heat PUmp)		52	55	°C
Outlet Water Temperature (อุณหภูมิน้ำออก Heat Pump)		52	51	°C
Inlet Water Pressure (เพรสเซอร์น้ำเข้า Heat Pump)			81	Psig
Outlet Water Pressure (เพรสเซอร์น้ำออก Heat Pump)			83	Psig
AIR SYSTEM				
Inlet Air Relative Humidity				%RH
Flow rate (CFM)				CFM
Temperature Supply (อุณหภูมิลมจ่าย)			22	°C
Temperature Return (อุณหภูมิลมกลับ)			21	°C

หมายเหตุ

[redacted]

SERVICE WORK ORDER

PSE เล่มที่ 391 № 19516 FILING COPY

Phuket Sahapattanakit Engineering Co., Ltd.
19/4-5 Moo 1, Thepkasattri Road, Srisoonthorn, Thalang
PHUKET 83110
Tel: 076 - 540-556 Fax : 076 - 540-557

บริษัท ภูเก็ต สหพัฒนกิจ วิศวกรรม จำกัด
19/4-5 หมู่ที่ 1 ถนนเทพกระษัตรี ต.ศรีสุนทร
อ.ถลาง จ.ภูเก็ต 83110

SERVICE WORK ORDER NO.

Date(วันที่) : 11/12/67
JOB NO : MW 2024-8003
Customer Name : Cape sienna
Location(สถานที่ทำงาน) : อาคาร 1-2
Contect Person(ผู้ติดต่อ) : พี่ศิริ
Position(ตำแหน่ง) : ช่าง
Address :

UNIT TYPE :	SERIAL NO:

- [x] SERVICE CONTRACT
- [ ] COMMISSIONING
- [ ] SERVICE REPAIR
- [ ] WARRANTY

Work to Perform (งานที่ปฏิบัติการ)

service VRF 1,2,3,4,5,6 / HP 2,4,6 เก็บค่า ครั้งที่ 4

Work Performed (งานที่ดำเนินการ)

1 ทำการล้างแอร์ VRF ตรง CDU อาคาร 1 ทั้งหมด จำนวน 4 ชุด 2 กรุ๊ป
- ล้างไส้และหอยแมวลม - ล้างข้างในตัว CDU - ล้างพื้นที่ตั้งตัว CDU
- ตรวจเช็คน้ำยา และทำการแก้ไขตรวจสอบไม่เรียบร้อย - ตรวจเช็คการเดินน้ำทิ้งตามแนวตอน
2 ทำการล้างเครื่องทำน้ำร้อน ตรง CDU ของ อาคาร 1 กับ ปั๊มน้ำ พร้อมเก็บค่า
- ล้างไส้และหอยแมวลม - ล้างข้างในตัว - ล้างพื้นที่ตั้งตัว ตรงปั๊ม
* ค่าแรงเก็บค่าน้ำ / ค่าตะแกรงไม้ปิด / ค่าแรงไม้ปิด / ค่าเช็ด / ค่าแรงค้นหา
3 ทำการล้างแอร์ VRF ตรง CDU อาคาร 2 ทั้งหมด จำนวน 5 ชุด 2 กรุ๊ป
- ล้างไส้และหอยแมวลม - ล้างข้างในตัว CDU - ล้างพื้นที่ตั้งตัว CDU
- ตรวจเช็คน้ำยา และทำการแก้ไขตรวจสอบไม่เรียบร้อย - ตรวจเช็คการเดินน้ำทิ้งตามแนวตอน

Recommenddations (ข้อเสนอแนะ)

* ทำการล้างตรวจเช็คอุปกรณ์ ที่ดูด้วยตาเปล่าได้ ส่วนเก็บค่า ส่วนตอนนี้ยังตรวจเช็คไม่ได้

Technician	Start Work Time	End Work Time	O.T.
[illegible]			
[illegible]	8.00	12.00	

[redacted]

เอกสารแนบที่ 9

บันทึกการตรวจสอบอุปกรณ์ป้องกันอัคคีภัย

CAPE SIENNA PHUKET
GOURMET HOTEL & VILLAS

EQUIPMENT IN FIRE HOSE CABINET CHECK LIST

Month: December.

Cabinet Number	Location	Push buttom of door ปุ่ม ปิด-เปิด ประตู		Casing condition สภาพตัวถัง		Glass of door กระจกหน้า		Seal of glass door ขอบยางกระจกหน้า		Inside Condition สภาพตู้ภายใน		Hose Condition สภาพสาย			Equipment อุปกรณ์ในตู้			Test Water Pressure เช็คแรงดันน้ำ		Remark
		Good ดี	Broken เสีย	Clean สะอาด	Rust สนิม	Clean สะอาด	Dirty สกปรก	Good ดี	Broken เสีย	Clean สะอาด	Dirty สกปรก	Good ดี	Demage แตก/เสีย	Leak รั่ว	Axe ขวาน	Glove ถุงมือ	Fire Exting ถังเคมี	Working ทำงาน	Not ไม่ทำงาน	
FHC-AJ-F1	In front of Exc toilet	✓		✓		✓		✓		✓		✓			✓		✓	✓		
FHC-AJ-F2	Ladder mezzanine lobby	✓		✓		✓		✓		✓		✓			✓		✓	✓		
FHC-AJ-F3	In front of Sky bar kitchen	✓		✓		✓		✓		✓		✓			✓		✓	✓		
FHC-AJ-F4	In front of Plum kitchen	✓		✓		✓		✓		✓		✓			✓		✓	✓		
FHC-BC-F1	In front of Meeting room	✓		✓		✓		✓		✓		✓			✓		✓	✓		
FHC-BC-F2	Behind Meeting room	✓		✓		✓		✓		✓		✓			✓		✓	✓		
FHC-BC-F3	In front of Fitness,Yoka	✓		✓		✓		✓		✓		✓			✓		✓	✓		
FHC-BC-F4	In front of Main kitchen	✓		✓		✓		✓		✓		✓			✓		✓	✓		
FHC-BC-F5	Behind Spa	✓		✓		✓		✓		✓		✓			✓		✓	✓		

[redacted]

CAPE SIENNA PHUKET
GOURMET HOTEL & VILLAS

EQUIPMENT IN FIRE HOSE CABINET CHECK LIST

Month: December

Cabinet Number	Location	Push buttom of door ปุ่ม ปิด-เปิด ประตู		Casing condition สภาพตัวถัง		Glass of door กระจกหน้า		Seal of glass door ขอบยางกระจกหน้า		Inside Condition สภาพตู้ภายใน		Hose Condition สภาพสาย			Equipment อุปกรณ์ในตู้			Test Water Pressure เช็คแรงดันน้ำ		สายและหัวดับเพลิง		Remark
		Good ด	Broken เสย	Clean สะอาด	Rust สนม	Clean สะอาด	Dirty สกปรก	Good ด	Broken เสย	Clean สะอาด	Dirty สกปรก	Good ด	Demage แตก/เสย	Leak รว	Axe ขวาน	Glove ถุงมอ	Fire Exting ถงเพม	Working ทำงาน	Not ไมทำงาน	Working ทำงาน	Not ไมทำงาน	
FHC-2-G	In front of Generator room	✓		✓		✓		✓		✓		✓			✓		✓	✓		✓		
FHC-2-F 1/1	Room No.2101	✓		✓		✓		✓		✓		✓			✓		✓	✓		✓		
FHC-2-F 1/2	Room No.2108	✓		✓		✓		✓		✓		✓			✓		✓	✓		✓		
FHC-2-F 2/1	Room No.2201	✓		✓		✓		✓		✓		✓			✓		✓	✓		✓		
FHC-2-F 2/2	Room No.2208	✓		✓		✓		✓		✓		✓			✓		✓	✓		✓		
FHC-2-F 3/1	Room No.2301	✓		✓		✓		✓		✓		✓			✓		✓	✓		✓		
FHC-2-F 3/2	Room No.2308	✓		✓		✓		✓		✓		✓			✓		✓	✓		✓		
FHC-2-F 4/1	Room No.2401	✓		✓		✓		✓		✓		✓			✓		✓	✓		✓		
FHC-2-F 4/2	Room No.2408	✓		✓		✓		✓		✓		✓			✓		✓	✓		✓		
FHC-4-F 1/1	Room No.4101	✓		✓		✓		✓		✓		✓			✓		✓	✓		✓		
FHC-4-F 1/2	Room No.4108	✓		✓		✓		✓		✓		✓			✓		✓	✓		✓		
FHC-4-F 2/1	Room No.4201	✓		✓		✓		✓		✓		✓			✓		✓	✓		✓		
FHC-4-F 2/2	Room No.4208	✓		✓		✓		✓		✓		✓			✓		✓	✓		✓		
FHC-4-F 3/1	Room No.4301	✓		✓		✓		✓		✓		✓			✓		✓	✓		✓		
FHC-4-F 3/2	Room No.4308	✓		✓		✓		✓		✓		✓			✓		✓	✓		✓		
FHC-4-F 4/1	Room No.4401	✓		✓		✓		✓		✓		✓			✓		✓	✓		✓		
FHC-4-F 4/2	Room No.4404	✓		✓		✓		✓		✓		✓			✓		✓	✓		✓		
FHC-6-F 1/1	Room No.6103	✓		✓		✓		✓		✓		✓			✓		✓	✓		✓		
FHC-6-F 2/1	Room No.6203	✓		✓		✓		✓		✓		✓			✓		✓	✓		✓		
FHC-6-F 3/1	Room No.6303	✓		✓		✓		✓		✓		✓			✓		✓	✓		✓		
FHC-6-F 4/1	Room No.6403	✓		✓		✓		✓		✓		✓			✓		✓	✓		✓		

[redacted]

CAPE SIENNA PHUKET
GOURMET HOTEL & VILLAS

EQUIPMENT IN FIRE HOSE CABINET CHECK LIST

Month: December.

Cabinet Number	Location	Push buttom of door ปุ่ม ปิด-เปิด ประตู		Casing condition สภาพตัวตัง		Glass of door กระจกหน้า		Seal of glass door ขอบยางกระจกหน้า		Inside Condition สภาพตู้ภายใน		Hose Condition สภาพสาย			Equipment อุปกรณ์ในตู้			Test Water Pressure เช็คแรงดันน้ำ		Remark
		Good ดี	Broken เสีย	Clean สะอาด	Rust สนิม	Clean สะอาด	Dirty สกปรก	Good ดี	Broken เสีย	Clean สะอาด	Dirty สกปรก	Good ดี	Demage แตก/เสีย	Leak รั่ว	Axe ขวาน	Glove ถุงมือ	Fire Exting ถังเคมี	Working ทำงาน	Not ไม่ทำงาน	
FHC-1-F 1/1	Room No.1103	✓		✓		✓		✓		✓		✓			✓		✓	✓		
FHC-1-F 1/2	Room No.1108	✓		✓		✓		✓		✓		✓			✓		✓	✓		
FHC-1-F 2/1	Room No.1203	✓		✓		✓		✓		✓		✓			✓		✓	✓		
FHC-1-F 2/2	Room No.1208	✓		✓		✓		✓		✓		✓			✓		✓	✓		
FHC-3-F 1/1	Room No.3103	✓		✓		✓		✓		✓		✓			✓		✓	✓		
FHC-3-F 1/2	Room No.3108	✓		✓		✓		✓		✓		✓			✓		✓	✓		
FHC-3-F 2/1	Room No.3203	✓		✓		✓		✓		✓		✓			✓		✓	✓		
FHC-3-F 2/2	Room No.3208	✓		✓		✓		✓		✓		✓			✓		✓	✓		
FHC-5-F 1/1	Room No.5101	✓		✓		✓		✓		✓		✓			✓		✓	✓		
FHC-5-F 1/2	Room No.5109	✓		✓		✓		✓		✓		✓			✓		✓	✓		
FHC-5-F 2/1	Room No.5201	✓		✓		✓		✓		✓		✓			✓		✓	✓		
FHC-5-F 2/2	Room No.5209	✓		✓		✓		✓		✓		✓			✓		✓	✓		

[redacted]

CAPE SIENNA PHUKET
GOURMET HOTEL & VILLAS

FIRE EXTINGUISHER INSPECTION

MONTH : December.

NO.	CODE	LOCATION	TYPE OF EXTINGUISHER	CONDITION	REMARK
1	FE-BC-1	Staff canteen	CO2 10 lbs.	Ok.	
2	FE-BC-2	Main kitchen	CO2 10 lbs.	Ok.	
3	FE-AJ-1	Plum kitchen	CO2 10 lbs.	Ok.	
4	FE-AJ-2	Sky bar kitchen	CO2 10 lbs.	Ok.	
5	FE-BC-3	Staff canteen	FOAM 2.5 gallon	Ok.	
6	FE-BC-4	Main kitchen	FOAM 2.5 gallon	Ok.	
7	FE-AJ-3	Plum kitchen	FOAM 2.5 gallon	Ok.	
8	FE-AJ-4	Sky bar kitchen	FOAM 2.5 gallon	Ok.	
9	FE-AJ-5	IT Room	HALOTRON 10 lbs.	Ok.	
10	FE-BC-5	Control room(meeting room)	FIREADE 2000 10 lbs.	Ok	
11	FE-2-1	In Front of HK department	ABC 10 lbs.	Ok.	
12	FE-AJ-6	In Front of Accounting store	ABC 10 lbs.	Ok.	
13	FE-AJ-7	In Front of Pump room lobby	ABC 10 lbs.	Ok.	
14	FE-BC-6	In Front of Staff locker room	ABC 10 lbs.	Ok.	
15	FE-BC-7	Timekeeper	ABC 10 lbs.	Ok.	
16	FE-BC-8	Buggy park	ABC 10 lbs.	Ok.	
17	FE-SR-1	Sienna Rock kitchen	CO2 10 lbs.	Ok.	
18	FE-SR-2	Sienna Rock kitchen	FOAM 2.5 gallon	Ok.	
19	FE-BC-9	In Front of Gas room	ABC 20 lbs.	Ok.	
20	FE-BC-10	In Front of Gas room	ABC 20 lbs.	Ok.	

FIRE BLANKET CHECK LIST

No.	Location	Condition สภาพ		Remarks
		Clean สะอาด	Dirty สกปรก	
FB-AJ-1	Plum kitchen	✓		
FB-AJ-2	Sky bar kitchen	✓		
FB-BC-1	Staff canteen	✓		
FB-BC-1	Main kitchen	✓		
FB-SR-3	Sienna Rock	✓		

[redacted]

CAPE SIENNA PHUKET
GOURMET HOTEL & VILLAS

EQUIPMENT IN FIRE HOSE CABINET CHECK LIST

Month: November

Cabinet Number	Location	Push buttom of door ปุ่ม ปิด-เปิด ประตู		Casing condition สภาพตัวถัง		Glass of door กระจกหน้า		Seal of glass door ขอบยางกระจกหน้า		Inside Condition สภาพตู้ภายใน		Hose Condition สภาพสาย			Equipment อุปกรณ์ในตู้			Test Water Pressure เช็คแรงดันน้ำ		Remark
		Good ดี	Broken เสีย	Clean สะอาด	Rust สนิม	Clean สะอาด	Dirty สกปรก	Good ดี	Broken เสีย	Clean สะอาด	Dirty สกปรก	Good ดี	Demage แตก/เสีย	Leak รั่ว	Axe ขวาน	Glove ถุงมือ	Fire Exting ถังเคมี	Working ทำงาน	Not ไม่ทำงาน	
FHC-AJ-F1	In front of Exc toilet	✓		✓		✓		✓		✓		✓			✓		✓	✓		
FHC-AJ-F2	Ladder mezzanine lobby	–		–		–		–		✓		✓			✓		✓	✓		ไม่มีประตู
FHC-AJ-F3	In front of Sky bar kitchen	✓		✓		✓		✓		✓		✓			✓		✓	✓		
FHC-AJ-F4	In front of Plum kitchen	✓		✓		✓		✓		✓		✓			✓		✓	✓		
FHC-BC-F1	In front of Meeting room	✓		✓		✓		✓		✓		✓			✓		✓	✓		
FHC-BC-F2	Behind Meeting room	✓		✓		✓		✓		✓		✓			✓		✓	✓		
FHC-BC-F3	In front of Fitness,Yoka	✓		✓		✓		✓		✓		✓			✓		✓	✓		
FHC-BC-F4	In front of Main kitchen	✓		✓		✓		✓		✓		✓			✓		✓	✓		
FHC-BC-F5	Behind Spa	✓		✓		✓		✓		✓		✓			✓		✓	✓		

[redacted]

CAPE SIENNA PHUKET
GOURMET HOTEL & VILLAS

EQUIPMENT IN FIRE HOSE CABINET CHECK LIST

Month: November

Cabinet Number	Location	Push buttom of door ปุ่มปิด-เปิด ประตู		Casing condition สภาพตัวถัง		Glass of door กระจกหน้า		Seal of glass door ขอบยางกระจกหน้า		Inside Condition สภาพตู้ภายใน		Hose Condition สภาพสาย			Equipment อุปกรณ์ในตู้			Test Water Pressure เช็คแรงดันน้ำ		สายและหัวดับเพลิง		Remark
		Good ด	Broken เสย	Clean สะอาด	Rust สนม	Clean สะอาด	Dirty สกปรก	Good ด	Broken เสย	Clean สะอาด	Dirty สกปรก	Good ด	Demage แตก/เสย	Leak รว	Axe ขวาน	Glove ถุงมือ	Fire Exting ถังเคม	Working ทำงาน	Not ไม่ทำงาน	Working ทำงาน	Not ไม่ทำงาน	
FHC-2-G	In front of Generator room	✓		✓		✓		✓		✓		✓			✓		✓	✓		✓		
FHC-2-F 1/1	Room No.2101	✓		✓		✓		✓		✓		✓			✓		✓	✓		✓		ล้างท่อน้ำทิ้ง
FHC-2-F 1/2	Room No.2108	✓		✓		✓		✓		✓		✓			✓		✓	✓		✓		
FHC-2-F 2/1	Room No.2201	✓		✓		✓		✓		✓		✓			✓		✓	✓		✓		
FHC-2-F 2/2	Room No.2208	✓		✓		✓		✓		✓		✓			✓		✓	✓		✓		
FHC-2-F 3/1	Room No.2301	✓		✓		✓		✓		✓		✓			✓		✓	✓		✓		
FHC-2-F 3/2	Room No.2308	✓		✓		✓		✓		✓		✓			✓		✓	✓		✓		
FHC-2-F 4/1	Room No.2401	✓		✓		✓		✓		✓		✓			✓		✓	✓		✓		
FHC-2-F 4/2	Room No.2408	✓		✓		✓		✓		✓		✓			✓		✓	✓		✓		
FHC-4-F 1/1	Room No.4101	✓		✓		✓		✓		✓		✓			✓		✓	✓		✓		ล้างท่อน้ำทิ้ง
FHC-4-F 1/2	Room No.4108	✓		✓		✓		✓		✓		✓			✓		✓	✓		✓		
FHC-4-F 2/1	Room No.4201	✓		✓		✓		✓		✓		✓			✓		✓	✓		✓		
FHC-4-F 2/2	Room No.4208	✓		✓		✓		✓		✓		✓			✓		✓	✓		✓		
FHC-4-F 3/1	Room No.4301	✓		✓		✓		✓		✓		✓			✓		✓	✓		✓		
FHC-4-F 3/2	Room No.4308	✓		✓		✓		✓		✓		✓			✓		✓	✓		✓		
FHC-4-F 4/1	Room No.4401	✓		✓		✓		✓		✓		✓			✓		✓	✓		✓		
FHC-4-F 4/2	Room No.4404	✓		✓		✓		✓		✓		✓			✓		✓	✓		✓		
FHC-6-F 1/1	Room No.6103	✓		✓		✓		✓		✓		✓			✓		✓	✓		✓		ล้างท่อน้ำทิ้ง
FHC-6-F 2/1	Room No.6203	✓		✓		✓		✓		✓		✓			✓		✓	✓		✓		
FHC-6-F 3/1	Room No.6303	✓		✓		✓		✓		✓		✓			✓		✓	✓		✓		
FHC-6-F 4/1	Room No.6403	✓		✓		✓		✓		✓		✓			✓		✓	✓		✓		

[redacted]

CAPE SIENNA PHUKET
GOURMET HOTEL & VILLAS

EQUIPMENT IN FIRE HOSE CABINET CHECK LIST

Month: November

Cabinet Number	Location	Push buttom of door ปุ่ม ปิด-เปิด ประตู		Casing condition สภาพตัวถัง		Glass of door กระจกหน้า		Seal of glass door ขอบยางกระจกหน้า		Inside Condition สภาพตู้ภายใน		Hose Condition สภาพสาย			Equipment อุปกรณ์ในตู้			Test Water Pressure เช็คแรงดันน้ำ		Remark
		Good ดี	Broken เสีย	Clean สะอาด	Rust สนิม	Clean สะอาด	Dirty สกปรก	Good ดี	Broken เสีย	Clean สะอาด	Dirty สกปรก	Good ดี	Demage แตก/เสีย	Leak รั่ว	Axe ขวาน	Glove ถุงมือ	Fire Exting ถังเคมี	Working ทำงาน	Not ไม่ทำงาน	
FHC-1-F 1/1	Room No.1103	✓		✓		✓		✓		✓		✓			✓		✓	✓		
FHC-1-F 1/2	Room No.1108	✓		✓		✓		✓		✓		✓			✓		✓	✓		
FHC-1-F 2/1	Room No.1203	✓		✓		✓		✓		✓		✓			✓		✓	✓		
FHC-1-F 2/2	Room No.1208	✓		✓		✓		✓		✓		✓			✓		✓	✓		
FHC-3-F 1/1	Room No.3103	✓		✓		✓		✓		✓		✓			✓		✓	✓		
FHC-3-F 1/2	Room No.3108	✓		✓		✓		✓		✓		✓			✓		✓	✓		
FHC-3-F 2/1	Room No.3203	✓		✓		✓		✓		✓		✓			✓		✓	✓		
FHC-3-F 2/2	Room No.3208	✓		✓		✓		✓		✓		✓			✓		✓	✓		
FHC-5-F 1/1	Room No.5101	✓		✓		✓		✓		✓		✓			✓		✓	✓		
FHC-5-F 1/2	Room No.5109	✓		✓		✓		✓		✓		✓			✓		✓	✓		
FHC-5-F 2/1	Room No.5201	✓		✓		✓		✓		✓		✓			✓		✓	✓		
FHC-5-F 2/2	Room No.5209	✓		✓		✓		✓		✓		✓			✓		✓	✓		

[redacted]

CAPE SIENNA PHUKET
GOURMET HOTEL & VILLAS

FIRE EXTINGUISHER INSPECTION

MONTH : November

NO.	CODE	LOCATION	TYPE OF EXTINGUISHER	CONDITION	REMARK
1	FE-BC-1	Staff canteen	CO2 10 lbs.	ok	
2	FE-BC-2	Main kitchen	CO2 10 lbs.	ok	
3	FE-AJ-1	Plum kitchen	CO2 10 lbs.	ok	
4	FE-AJ-2	Sky bar kitchen	CO2 10 lbs.	ok	
5	FE-BC-3	Staff canteen	FOAM 2.5 gallon	ok	
6	FE-BC-4	Main kitchen	FOAM 2.5 gallon	ok	
7	FE-AJ-3	Plum kitchen	FOAM 2.5 gallon	ok	
8	FE-AJ-4	Sky bar kitchen	FOAM 2.5 gallon	ok	
9	FE-AJ-5	IT Room	HALOTRON 10 lbs.	ok	
10	FE-BC-5	Control room(meeting room)	FIREADE 2000 10 lbs.	ok	
11	FE-2-1	In Front of HK department	ABC 10 lbs.	ok	
12	FE-AJ-6	In Front of Accounting store	ABC 10 lbs.	ok	
13	FE-AJ-7	In Front of Pump room lobby	ABC 10 lbs.	ok	
14	FE-BC-6	In Front of Staff locker room	ABC 10 lbs.	ok	
15	FE-BC-7	Timekeeper	ABC 10 lbs.	ok	
16	FE-BC-8	Buggy park	ABC 10 lbs.	ok	
17	FE-SR-1	Sienna Rock kitchen	CO2 10 lbs.	ok	
18	FE-SR-2	Sienna Rock kitchen	FOAM 2.5 gallon	ok	
19	FE-BC-9	In Front of Gas room	ABC 20 lbs.	ok	
20	FE-BC-10	In Front of Gas room	ABC 20 lbs.	ok	

FIRE BLANKET CHECK LIST

No.	Location	Condition สภาพ		Remarks
		Clean สะอาด	Dirty สกปรก	
FB-AJ-1	Plum kitchen	✓		
FB-AJ-2	Sky bar kitchen	✓		
FB-BC-1	Staff canteen	✓		
FB-BC-1	Main kitchen	✓		
FB-SR-3	Sienna Rock	✓		

[redacted]

CAPE SIENNA PHUKET
GOURMET HOTEL & VILLAS

EQUIPMENT IN FIRE HOSE CABINET CHECK LIST

Month: 01/2022

Cabinet Number	Location	Push buttom of door ปุ่ม ปิด-เปิด ประตู		Casing condition สภาพตัวถัง		Glass of door กระจกหน้า		Seal of glass door ขอบยางกระจกหน้า		Inside Condition สภาพตู้ภายใน		Hose Condition สภาพสาย			Equipment อุปกรณ์ในตู้			Test Water Pressure เช็คแรงดันน้ำ		Remark
		Good ดี	Broken เสีย	Clean สะอาด	Rust สนิม	Clean สะอาด	Dirty สกปรก	Good ดี	Broken เสีย	Clean สะอาด	Dirty สกปรก	Good ดี	Demage แตก/เสีย	Leak รั่ว	Axe ขวาน	Glove ถุงมือ	Fire Exting ถังเคมี	Working ทำงาน	Not ไม่ทำงาน	
FHC-AJ-F1	In front of Exc toilet	✓		✓		✓		✓		✓		✓			✓		✓	✓		
FHC-AJ-F2	Ladder mezzanine lobby	✓		✓		✓		✓		✓		✓			✓		✓	✓		
FHC-AJ-F3	In front of Sky bar kitchen	✓		✓		✓		✓		✓		✓			✓		✓	✓		
FHC-AJ-F4	In front of Plum kitchen	✓		✓		✓		✓		✓		✓			✓		✓	✓		
FHC-BC-F1	In front of Meeting room	✓		✓		✓		✓		✓		✓			✓		✓	✓		
FHC-BC-F2	Behind Meeting room	✓		✓		✓		✓		✓		✓			✓		✓	✓		
FHC-BC-F3	In front of Fitness,Yoka	✓		✓		✓		✓		✓		✓			✓		✓	✓		
FHC-BC-F4	In front of Main kitchen	✓		✓		✓		✓		✓		✓			✓		✓	✓		
FHC-BC-F5	Behind Spa	✓		✓		✓		✓		✓		✓			✓		✓	✓		

[redacted]

CAPE SIENNA PHUKET
GOURMET HOTEL & VILLAS

EQUIPMENT IN FIRE HOSE CABINET CHECK LIST

Month: [illegible]

Cabinet Number	Location	Push buttom of door ปุ่ม ปิด-เปิด ประตู		Casing condition สภาพตัวตัง		Glass of door กระจกหน้า		Seal of glass door ขอบยางกระจกหน้า		Inside Condition สภาพตู้ภายใน		Hose Condition สภาพสาย			Equipment อุปกรณ์ในตู้			Test Water Pressure เช็คแรงดันน้ำ		สายและหัวดับเพลิง		Remark
		Good ด	Broken เสย	Clean สะอาด	Rust สนิม	Clean สะอาด	Dirty สกปรก	Good ด	Broken เสย	Clean สะอาด	Dirty สกปรก	Good ด	Demage แตก/เสย	Leak รว	Axe ขวานา	Glove ถุงมย	Fire Exting ถงดบ	Working ทำงาน	Not ไมทำงาน	Working ทำงาน	Not ไมทำงาน	
FHC-2-G	In front of Generator room	✓		✓		✓		✓		✓		✓			✓		✓	✓		✓		
FHC-2-F 1/1	Room No.2101	✓		✓		✓		✓		✓		✓			✓		✓	✓		✓		
FHC-2-F 1/2	Room No.2108	✓		✓		✓		✓		✓		✓			✓		✓	✓		✓		
FHC-2-F 2/1	Room No.2201	✓		✓		✓		✓		✓		✓			✓		✓	✓		✓		
FHC-2-F 2/2	Room No.2208	✓		✓		✓		✓		✓		✓			✓		✓	✓		✓		
FHC-2-F 3/1	Room No.2301	✓		✓		✓		✓		✓		✓			✓		✓	✓		✓		
FHC-2-F 3/2	Room No.2308	✓		✓		✓		✓		✓		✓			✓		✓	✓		✓		
FHC-2-F 4/1	Room No.2401	✓		✓		✓		✓		✓		✓			✓		✓	✓		✓		
FHC-2-F 4/2	Room No.2408	✓		✓		✓		✓		✓		✓			✓		✓	✓		✓		
FHC-4-F 1/1	Room No.4101	✓		✓		✓		✓		✓		✓			✓		✓	✓		✓		
FHC-4-F 1/2	Room No.4108	✓		✓		✓		✓		✓		✓			✓		✓	✓		✓		
FHC-4-F 2/1	Room No.4201	✓		✓		✓		✓		✓		✓			✓		✓	✓		✓		
FHC-4-F 2/2	Room No.4208	✓		✓		✓		✓		✓		✓			✓		✓	✓		✓		
FHC-4-F 3/1	Room No.4301	✓		✓		✓		✓		✓		✓			✓		✓	✓		✓		
FHC-4-F 3/2	Room No.4308	✓		✓		✓		✓		✓		✓			✓		✓	✓		✓		
FHC-4-F 4/1	Room No.4401	✓		✓		✓		✓		✓		✓			✓		✓	✓		✓		
FHC-4-F 4/2	Room No.4404	✓		✓		✓		✓		✓		✓			✓		✓	✓		✓		
FHC-6-F 1/1	Room No.6103	✓		✓		✓		✓		✓		✓			✓		✓	✓		✓		
FHC-6-F 2/1	Room No.6203	✓		✓		✓		✓		✓		✓			✓		✓	✓		✓		
FHC-6-F 3/1	Room No.6303	✓		✓		✓		✓		✓		✓			✓		✓	✓		✓		
FHC-6-F 4/1	Room No.6403	✓		✓		✓		✓		✓		✓			✓		✓	✓		✓		

[redacted]

CAPE SIENNA PHUKET
GOURMET HOTEL & VILLAS

EQUIPMENT IN FIRE HOSE CABINET CHECK LIST

Month: ตุลาคม

Cabinet Number	Location	Push buttom of door ปุ่ม ปิด-เปิด ประตู		Casing condition สภาพตัวถัง		Glass of door กระจกหน้า		Seal of glass door ขอบยางกระจกหน้า		Inside Condition สภาพตู้ภายใน		Hose Condition สภาพสาย			Equipment อุปกรณ์ในตู้			Test Water Pressure เช็คแรงดันน้ำ		Remark
		Good ดี	Broken เสีย	Clean สะอาด	Rust สนิม	Clean สะอาด	Dirty สกปรก	Good ดี	Broken เสีย	Clean สะอาด	Dirty สกปรก	Good ดี	Demage แตก/เสีย	Leak รั่ว	Axe ขวาน	Glove ถุงมือ	Fire Exting ถังเคมี	Working ทำงาน	Not ไม่ทำงาน	
FHC-1-F 1/1	Room No.1103	✓		✓		✓		✓		✓		✓			✓		✓	✓		
FHC-1-F 1/2	Room No.1108	✓		✓		✓		✓		✓		✓			✓		✓	✓		
FHC-1-F 2/1	Room No.1203	✓		✓		✓		✓		✓		✓			✓		✓	✓		
FHC-1-F 2/2	Room No.1208	✓		✓		✓		✓		✓		✓			✓		✓	✓		
FHC-3-F 1/1	Room No.3103	✓		✓		✓		✓		✓		✓			✓		✓	✓		
FHC-3-F 1/2	Room No.3108	✓		✓		✓		✓		✓		✓			✓		✓	✓		
FHC-3-F 2/1	Room No.3203	✓		✓		✓		✓		✓		✓			✓		✓	✓		
FHC-3-F 2/2	Room No.3208	✓		✓		✓		✓		✓		✓			✓		✓	✓		
FHC-5-F 1/1	Room No.5101	✓		✓		✓		✓		✓		✓			✓		✓	✓		
FHC-5-F 1/2	Room No.5109	✓		✓		✓		✓		✓		✓			✓		✓	✓		
FHC-5-F 2/1	Room No.5201	✓		✓		✓		✓		✓		✓			✓		✓	✓		
FHC-5-F 2/2	Room No.5209	✓		✓		✓		✓		✓		✓			✓		✓	✓		

[redacted]

CAPE SIENNA PHUKET
GOURMET HOTEL & VILLAS

FIRE EXTINGUISHER INSPECTION

MONTH : [illegible]

NO.	CODE	LOCATION	TYPE OF EXTINGUISHER	CONDITION	REMARK
1	FE-BC-1	Staff canteen	CO2 10 lbs.	OK	
2	FE-BC-2	Main kitchen	CO2 10 lbs.	OK	
3	FE-AJ-1	Plum kitchen	CO2 10 lbs.	OK	
4	FE-AJ-2	Sky bar kitchen	CO2 10 lbs.	OK	
5	FE-BC-3	Staff canteen	FOAM 2.5 gallon	OK	
6	FE-BC-4	Main kitchen	FOAM 2.5 gallon	OK	
7	FE-AJ-3	Plum kitchen	FOAM 2.5 gallon	OK	
8	FE-AJ-4	Sky bar kitchen	FOAM 2.5 gallon	OK	
9	FE-AJ-5	IT Room	HALOTRON 10 lbs.	OK	
10	FE-BC-5	Control room(meeting room)	FIREADE 2000 10 lbs.	OK	
11	FE-2-1	In Front of HK department	ABC 10 lbs.	OK	
12	FE-AJ-6	In Front of Accounting store	ABC 10 lbs.	OK	
13	FE-AJ-7	In Front of Pump room lobby	ABC 10 lbs.	OK	
14	FE-BC-6	In Front of Staff locker room	ABC 10 lbs.	OK	
15	FE-BC-7	Timekeeper	ABC 10 lbs.	OK	
16	FE-BC-8	Buggy park	ABC 10 lbs.	OK	
17	FE-SR-1	Sienna Rock kitchen	CO2 10 lbs.	OK	
18	FE-SR-2	Sienna Rock kitchen	FOAM 2.5 gallon	OK	
19	FE-BC-9	In Front of Gas room	ABC 20 lbs.	OK	
20	FE-BC-10	In Front of Gas room	ABC 20 lbs.	OK	

FIRE BLANKET CHECK LIST

No.	Location	Condition สภาพ		Remarks
		Clean สะอาด	Dirty สกปรก	
FB-AJ-1	Plum kitchen	✓		
FB-AJ-2	Sky bar kitchen	✓		
FB-BC-1	Staff canteen	✓		
FB-BC-1	Main kitchen	✓		
FB-SR-3	Sienna Rock	✓		

[redacted]

CAPE SIENNA PHUKET
GOURMET HOTEL & VILLAS

EQUIPMENT IN FIRE HOSE CABINET CHECK LIST

Month: [illegible]

Cabinet Number	Location	Push buttom of door ปุ่ม ปิด-เปิด ประตู		Casing condition สภาพตัวถัง		Glass of door กระจกหน้า		Seal of glass door ขอบยางกระจกหน้า		Inside Condition สภาพตู้ภายใน		Hose Condition สภาพสาย			Equipment อุปกรณ์ในตู้			Test Water Pressure เช็คแรงดันน้ำ		Remark
		Good ดี	Broken เสีย	Clean สะอาด	Rust สนิม	Clean สะอาด	Dirty สกปรก	Good ดี	Broken เสีย	Clean สะอาด	Dirty สกปรก	Good ดี	Demage แตก/เสีย	Leak รั่ว	Axe ขวาน	Glove ถุงมือ	Fire Exting ถังเคมี	Working ทำงาน	Not ไม่ทำงาน	
FHC-AJ-F1	In front of Exc toilet	✓		✓		✓		✓		✓		✓			✓			✓		
FHC-AJ-F2	Ladder mezzanine lobby	✓		✓		✓		✓		✓		✓			✓			✓		
FHC-AJ-F3	In front of Sky bar kitchen	✓		✓		✓		✓		✓		✓			✓			✓		
FHC-AJ-F4	In front of Plum kitchen	✓		✓		✓		✓		✓		✓			✓			✓		
FHC-BC-F1	In front of Meeting room	✓		✓		✓		✓		✓		✓			✓			✓		
FHC-BC-F2	Behind Meeting room	✓		✓		✓		✓		✓		✓			✓			✓		
FHC-BC-F3	In front of Fitness,Yoka	✓		✓		✓		✓		✓		✓			✓			✓		
FHC-BC-F4	In front of Main kitchen	✓		✓		✓		✓		✓		✓			✓			✓		
FHC-BC-F5	Behind Spa	✓		✓		✓		✓		✓		✓			✓			✓		

[redacted]

CAPE SIENNA PHUKET
GOURMET HOTEL & VILLAS

EQUIPMENT IN FIRE HOSE CABINET CHECK LIST

Month: พฤศจิกายน

Cabinet Number	Location	Push buttom of door ปุ่ม ปิด-เปิด ประตู		Casing condition สภาพตัวถัง		Glass of door กระจกหน้า		Seal of glass door ขอบยางกระจกหน้า		Inside Condition สภาพตู้ภายใน		Hose Condition สภาพสาย			Equipment อุปกรณ์ในตู้			Test Water Pressure เช็คแรงดันน้ำ		สายและหัวดับเพลิง		Remark
		Good ด	Broken เสย	Clean สะอาด	Rust สนม	Clean สะอาด	Dirty สกปรก	Good ด	Broken เสย	Clean สะอาด	Dirty สกปรก	Good ด	Demage แตก/เสย	Leak รว	Axe ขวาน	Glove ถุงมอ	Fire Exting ถงเคม	Working ทำงาน	Not ไมทำงาน	Working ทำงาน	Not ไมทำงาน	
FHC-2-G	In front of Generator room	✓		✓		✓		✓		✓		✓			✓		✓	✓		✓		
FHC-2-F 1/1	Room No.2101	✓		✓		✓		✓		✓		✓			✓		✓	✓		✓		
FHC-2-F 1/2	Room No.2108	✓		✓		✓		✓		✓		✓			✓		✓	✓		✓		
FHC-2-F 2/1	Room No.2201	✓		✓		✓		✓		✓		✓			✓		✓	✓		✓		
FHC-2-F 2/2	Room No.2208	✓		✓		✓		✓		✓		✓			✓		✓	✓		✓		
FHC-2-F 3/1	Room No.2301	✓		✓		✓		✓		✓		✓			✓		✓	✓		✓		
FHC-2-F 3/2	Room No.2308	✓		✓		✓		✓		✓		✓			✓		✓	✓		✓		
FHC-2-F 4/1	Room No.2401	✓		✓		✓		✓		✓		✓			✓		✓	✓		✓		
FHC-2-F 4/2	Room No.2408	✓		✓		✓		✓		✓		✓			✓		✓	✓		✓		
FHC-4-F 1/1	Room No.4101	✓		✓		✓		✓		✓		✓			✓		✓	✓		✓		
FHC-4-F 1/2	Room No.4108	✓		✓		✓		✓		✓		✓			✓		✓	✓		✓		
FHC-4-F 2/1	Room No.4201	✓		✓		✓		✓		✓		✓			✓		✓	✓		✓		
FHC-4-F 2/2	Room No.4208	✓		✓		✓		✓		✓		✓			✓		✓	✓		✓		
FHC-4-F 3/1	Room No.4301	✓		✓		✓		✓		✓		✓			✓		✓	✓		✓		
FHC-4-F 3/2	Room No.4308	✓		✓		✓		✓		✓		✓			✓		✓	✓		✓		
FHC-4-F 4/1	Room No.4401	✓		✓		✓		✓		✓		✓			✓		✓	✓		✓		
FHC-4-F 4/2	Room No.4404	✓		✓		✓		✓		✓		✓			✓		✓	✓		✓		
FHC-6-F 1/1	Room No.6103	✓		✓		✓		✓		✓		✓			✓		✓	✓		✓		
FHC-6-F 2/1	Room No.6203	✓		✓		✓		✓		✓		✓			✓		✓	✓		✓		
FHC-6-F 3/1	Room No.6303	✓		✓		✓		✓		✓		✓			✓		✓	✓		✓		
FHC-6-F 4/1	Room No.6403	✓		✓		✓		✓		✓		✓			✓		✓	✓		✓		

[redacted]

CAPE SIENNA PHUKET
GOURMET HOTEL & VILLAS

EQUIPMENT IN FIRE HOSE CABINET CHECK LIST

Month: August

Cabinet Number	Location	Push buttom of door ปุ่ม ปิด-เปิด ประตู		Casing condition สภาพตัวถัง		Glass of door กระจกหน้า		Seal of glass door ขอบยางกระจกหน้า		Inside Condition สภาพตู้ภายใน		Hose Condition สภาพสาย			Equipment อุปกรณ์ในตู้			Test Water Pressure เช็คแรงดันน้ำ		Remark
		Good ดี	Broken เสีย	Clean สะอาด	Rust สนิม	Clean สะอาด	Dirty สกปรก	Good ดี	Broken เสีย	Clean สะอาด	Dirty สกปรก	Good ดี	Demage แตก/เสีย	Leak รั่ว	Axe ขวาน	Glove ถุงมือ	Fire Exting ถังเคมี	Working ทำงาน	Not ไม่ทำงาน	
FHC-1-F 1/1	Room No.1103	✓		✓		✓		✓		✓		✓			✓			✓		
FHC-1-F 1/2	Room No.1108	✓		✓		✓		✓		✓		✓			✓			✓		
FHC-1-F 2/1	Room No.1203	✓		✓		✓		✓		✓		✓			✓			✓		
FHC-1-F 2/	Room No.1208	✓		✓		✓		✓		✓		✓			✓			✓		
FHC-3-F 1/1	Room No.3103	✓		✓		✓		✓		✓		✓			✓			✓		
FHC-3-F 1/2	Room No.3108	✓		✓		✓		✓		✓		✓			✓			✓		
FHC-3-F 2/1	Room No.3203	✓		✓		✓		✓		✓		✓			✓			✓		
FHC-3-F 2/2	Room No.3208	✓		✓		✓		✓		✓		✓			✓			✓		
FHC-5-F 1/1	Room No.5101	✓		✓		✓		✓		✓		✓			✓			✓		
FHC-5-F 1/2	Room No.5109	✓		✓		✓		✓		✓		✓			✓			✓		
FHC-5-F 2/1	Room No.5201	✓		✓		✓		✓		✓		✓			✓			✓		
FHC-5-F 2/2	Room No.5209	✓		✓		✓		✓		✓		✓			✓			✓		

[redacted]

CAPE SIENNA PHUKET
GOURMET HOTEL & VILLAS

FIRE EXTINGUISHER INSPECTION

MONTH : กันยายน

NO.	CODE	LOCATION	TYPE OF EXTINGUISHER	CONDITION	REMARK
1	FE-BC-1	Staff canteen	CO2 10 lbs.	ok	
2	FE-BC-2	Main kitchen	CO2 10 lbs.	ok	
3	FE-AJ-1	Plum kitchen	CO2 10 lbs.	ok	
4	FE-AJ-2	Sky bar kitchen	CO2 10 lbs.	ok	
5	FE-BC-3	Staff canteen	FOAM 2.5 gallon	ok	
6	FE-BC-4	Main kitchen	FOAM 2.5 gallon	ok	รอซื้อเพิ่ม
7	FE-AJ-3	Plum kitchen	FOAM 2.5 gallon	ok	
8	FE-AJ-4	Sky bar kitchen	FOAM 2.5 gallon	ok	รอซื้อเพิ่ม
9	FE-AJ-5	IT Room	HALOTRON 10 lbs.	ok	
10	FE-BC-5	Control room(meeting room)	HALOTRON 10 lbs.	ok	รอซื้อเพิ่ม
11	FE-2-1	In Front of HK department	ABC 10 lbs.	ok	
12	FE-AJ-6	In Front of Accounting store	ABC 10 lbs.	ok	
13	FE-AJ-7	In Front of Pump room lobby	ABC 10 lbs.	ok	
14	FE-BC-6	In Front of Staff locker room	ABC 10 lbs.	ok	
15	FE-BC-7	Timekeeper	ABC 10 lbs.	ok	
16	FE-BC-8	Buggy park	ABC 10 lbs.	ok	
17	FE-SR-1	Sienna Rock kitchen	CO2 10 lbs.	ok	
18	FE-SR-2	Sienna Rock kitchen	FOAM 2.5 gallon	ok	
19	FE-BC-9	In Front of Gas room	ABC 20 lbs.	ok	
20	FE-BC-10	In Front of Gas room	ABC 20 lbs.	ok	

FIRE BLANKET CHECK LIST

No.	Location	Condition สภาพ		Remarks
		Clean สะอาด	Dirty สกปรก	
FB-AJ-1	Plum kitchen	ok		
FB-AJ-2	Sky bar kitchen	ok		
FB-BC-1	Staff canteen	ok		
FB-BC-1	Main kitchen	ok		
FB-SR-3	Sienna Rock	ok		

[redacted]

CAPE SIENNA PHUKET
GOURMET HOTEL & VILLAS

EQUIPMENT IN FIRE HOSE CABINET CHECK LIST

Month: August

Cabinet Number	Location	Push buttom of door ปุ่มปิด-เปิด ประตู		Casing condition สภาพตัวถัง		Glass of door กระจกหน้า		Seal of glass door ขอบยางกระจกหน้า		Inside Condition สภาพตู้ภายใน		Hose Condition สภาพสาย			Equipment อุปกรณ์ในตู้			Test Water Pressure เช็คแรงดันน้ำ		Remark
		Good ดี	Broken เสีย	Clean สะอาด	Rust สนิม	Clean สะอาด	Dirty สกปรก	Good ดี	Broken เสีย	Clean สะอาด	Dirty สกปรก	Good ดี	Demage แตก/เสีย	Leak รั่ว	Axe ขวาน	Glove ถุงมือ	Fire Exting ถังเคมี	Working ทำงาน	Not ไม่ทำงาน	
FHC-AJ-F1	In front of Exc toilet	✓		✓		✓		✓		✓		✓			✓		✓	✓		
FHC-AJ-F2	Ladder mezzanine lobby	✓		✓		✓		✓		✓		✓			✓		✓	✓		
FHC-AJ-F3	In front of Sky bar kitchen	✓		✓		✓		✓		✓		✓			✓		✓	✓		
FHC-AJ-F4	In front of Plum kitchen	✓		✓		✓		✓		✓		✓			✓		✓	✓		
FHC-BC-F1	In front of Meeting room	✓		✓		✓		✓		✓		✓			✓		✓	✓		
FHC-BC-F2	Behind Meeting room	✓		✓		✓		✓		✓		✓			✓		✓	✓		
FHC-BC-F3	In front of Fitness,Yoka	✓		✓		✓		✓		✓		✓			✓		✓	✓		
FHC-BC-F4	In front of Main kitchen	✓		✓		✓		✓		✓		✓			✓		✓	✓		
FHC-BC-F5	Behind Spa	✓		✓		✓		✓		✓		✓			✓		✓	✓		

[redacted]

CAPE SIENNA PHUKET
GOURMET HOTEL & VILLAS

EQUIPMENT IN FIRE HOSE CABINET CHECK LIST

Month: August

Cabinet Number	Location	Push buttom of door ปุ่ม ปิด-เปิด ประตู		Casing condition สภาพตัวถัง		Glass of door กระจกหน้า		Seal of glass door ขอบยางกระจกหน้า		Inside Condition สภาพตู้ภายใน		Hose Condition สภาพสาย			Equipment อุปกรณ์ในตู้			Test Water Pressure เช็คแรงดันน้ำ		สายและหัวดับเพลิง		Remark
		Good ด	Broken เสย	Clean สะอาด	Rust สนม	Clean สะอาด	Dirty สกปรก	Good ด	Broken เสย	Clean สะอาด	Dirty สกปรก	Good ด	Demage แตก/เสย	Leak รว	Axe ขวาน	Glove ถุงมอ	Fire Exting ถงเคม	Working ทำงาน	Not เมทำงาน	Working ทำงาน	Not เมทำงาน	
FHC-2-G	In front of Generator room	✓		✓		✓		✓		✓		✓			✓		✓	✓		✓		
FHC-2-F 1/1	Room No.2101	✓		✓		✓		✓		✓		✓			✓		✓	✓		✓		
FHC-2-F 1/2	Room No.2108	✓		✓		✓		✓		✓		✓			✓		✓	✓		✓		
FHC-2-F 2/1	Room No.2201	✓		✓		✓		✓		✓		✓			✓		✓	✓		✓		
FHC-2-F 2/2	Room No.2208	✓		✓		✓		✓		✓		✓			✓		✓	✓		✓		
FHC-2-F 3/1	Room No.2301	✓		✓		✓		✓		✓		✓			✓		✓	✓		✓		
FHC-2-F 3/2	Room No.2308	✓		✓		✓		✓		✓		✓			✓		✓	✓		✓		
FHC-2-F 4/1	Room No.2401	✓		✓		✓		✓		✓		✓			✓		✓	✓		✓		
FHC-2-F 4/2	Room No.2408	✓		✓		✓		✓		✓		✓			✓		✓	✓		✓		
FHC-4-F 1/1	Room No.4101	✓		✓		✓		✓		✓		✓			✓		✓	✓		✓		
FHC-4-F 1/2	Room No.4108	✓		✓		✓		✓		✓		✓			✓		✓	✓		✓		
FHC-4-F 2/1	Room No.4201	✓		✓		✓		✓		✓		✓			✓		✓	✓		✓		
FHC-4-F 2/2	Room No.4208	✓		✓		✓		✓		✓		✓			✓		✓	✓		✓		
FHC-4-F 3/1	Room No.4301	✓		✓		✓		✓		✓		✓			✓		✓	✓		✓		
FHC-4-F 3/2	Room No.4308	✓		✓		✓		✓		✓		✓			✓		✓	✓		✓		
FHC-4-F 4/1	Room No.4401	✓		✓		✓		✓		✓		✓			✓		—	✓		✓		ไม่มีตู้
FHC-4-F 4/2	Room No.4404	✓		✓		✓		✓		✓		✓			✓		✓	✓		✓		
FHC-6-F 1/1	Room No.6103	✓		✓		✓		✓		✓		✓			✓		✓	✓		✓		
FHC-6-F 2/1	Room No.6203	✓		✓		✓		✓		✓		✓			✓		✓	✓		✓		
FHC-6-F 3/1	Room No.6303	✓		✓		✓		✓		✓		✓			✓		✓	✓		✓		
FHC-6-F 4/1	Room No.6403	✓		✓		✓		✓		✓		✓			✓		✓	✓		✓		

[redacted]

CAPE SIENNA PHUKET
GOURMET HOTEL & VILLAS

EQUIPMENT IN FIRE HOSE CABINET CHECK LIST

Month: August

Cabinet Number	Location	Push buttom of door ปุ่ม ปิด-เปิด ประตู		Casing condition สภาพตัวตู้		Glass of door กระจกหน้า		Seal of glass door ขอบยางกระจกหน้า		Inside Condition สภาพตู้ภายใน		Hose Condition สภาพสาย			Equipment อุปกรณ์ในตู้			Test Water Pressure เช็คแรงดันน้ำ		Remark
		Good ดี	Broken เสีย	Clean สะอาด	Rust สนิม	Clean สะอาด	Dirty สกปรก	Good ดี	Broken เสีย	Clean สะอาด	Dirty สกปรก	Good ดี	Demage แตก/เสีย	Leak รั่ว	Axe ขวาน	Glove ถุงมือ	Fire Exting ถังเคมี	Working ทำงาน	Not ไม่ทำงาน	
FHC-1-F 1/1	Room No.1103	✓		✓		✓		✓		✓		✓			✓			✓		
FHC-1-F 1/2	Room No.1108	✓		✓		✓		✓		✓		✓			✓			✓		
FHC-1-F 2/1	Room No.1203	✓		✓		✓		✓		✓		✓			✓			✓		
FH -1-F 2/2	Room No.1208	✓		✓		✓		✓		✓		✓			✓			✓		
FHC-3-F 1/1	Room No.3103	✓		✓		✓		✓		✓		✓			✓			✓		
FHC-3-F 1/2	Room No.3108	✓		✓		✓		✓		✓		✓			✓			✓		
FHC-3-F 2/1	Room No.3203	✓		✓		✓		✓		✓		✓			✓			✓		
FHC-3-F 2/2	Room No.3208	✓		✓		✓		✓		✓		✓			✓			✓		
FHC-5-F 1/1	Room No.5101	✓		✓		✓		✓		✓		✓			✓			✓		
FHC-5-F 1/2	Room No.5109	✓		✓		✓		✓		✓		✓			✓			✓		
FHC-5-F 2/1	Room No.5201	✓		✓		✓		✓		✓		✓			✓			✓		
FHC-5-F 2/2	Room No.5209	✓		✓		✓		✓		✓		✓			✓			✓		

[redacted]

CAPE SIENNA PHUKET
GOURMET HOTEL & VILLAS

FIRE EXTINGUISHER INSPECTION

MONTH : August

NO.	CODE	LOCATION	TYPE OF EXTINGUISHER	CONDITION	REMARK
1	FE-BC-1	Staff canteen	CO2 10 lbs.	Ok.	
2	FE-BC-2	Main kitchen	CO2 10 lbs.	Ok.	
3	FE-AJ-1	Plum kitchen	CO2 10 lbs.	Ok.	
4	FE-AJ-2	Sky bar kitchen	CO2 10 lbs.	Ok.	
5	FE-BC-3	Staff canteen	FOAM 2.5 gallon	Ok.	
6	FE-BC-4	Main kitchen	FOAM 2.5 gallon	ไม่ Ok.	รอซื้อทดแทนใหม่
7	FE-AJ-3	Plum kitchen	FOAM 2.5 gallon	Ok.	
8	FE-AJ-4	Sky bar kitchen	FOAM 2.5 gallon	ไม่ Ok.	รอซื้อทดแทนใหม่
9	FE-AJ-5	IT Room	HALOTRON 10 lbs.	Ok.	
10	FE-BC-5	Control room(meeting room)	HALOTRON 10 lbs.	ไม่ Ok.	รีบซื้อทดแทนใหม่
11	FE-2-1	In Front of HK department	ABC 10 lbs.	Ok	
12	FE-AJ-6	In Front of Accounting store	ABC 10 lbs.	Ok.	
13	FE-AJ-7	In Front of Pump room lobby	ABC 10 lbs.	Ok.	
14	FE-BC-6	In Front of Staff locker room	ABC 10 lbs.	Ok.	
15	FE-BC-7	Timekeeper	ABC 10 lbs.	Ok.	
16	FE-BC-8	Buggy park	ABC 10 lbs.	Ok.	
17	FE-SR-1	Sienna Rock kitchen	CO2 10 lbs.	Ok.	
18	FE-SR-2	Sienna Rock kitchen	FOAM 2.5 gallon	Ok.	
19	FE-BC-9	In Front of Gas room	ABC 20 lbs.	Ok.	
20	FE-BC-10	In Front of Gas room	ABC 20 lbs.	Ok.	

FIRE BLANKET CHECK LIST

No.	Location	Condition สภาพ		Remarks
		Clean สะอาด	Dirty สกปรก	
FB-AJ-1	Plum kitchen	Ok.		
FB-AJ-2	Sky bar kitchen	Ok.		
FB-BC-1	Staff canteen	Ok.		
FB-BC-1	Main kitchen	Ok.		
FB-SR-3	Sienna Rock	Ok.		

[redacted]

CAPE SIENNA PHUKET
GOURMET HOTEL & VILLAS

EQUIPMENT IN FIRE HOSE CABINET CHECK LIST

Month: JULY

Cabinet Number	Location	Push buttom of door ปุ่ม ปิด-เปิด ประตู		Casing condition สภาพตัวถัง		Glass of door กระจกหน้า		Seal of glass door ขอบยางกระจกหน้า		Inside Condition สภาพตู้ภายใน		Hose Condition สภาพสาย			Equipment อุปกรณ์ในตู้			Test Water Pressure เช็คแรงดันน้ำ		Remark
		Good ดี	Broken เสีย	Clean สะอาด	Rust สนิม	Clean สะอาด	Dirty สกปรก	Good ดี	Broken เสีย	Clean สะอาด	Dirty สกปรก	Good ดี	Demage แตก/เสีย	Leak รั่ว	Axe ขวาน	Glove ถุงมือ	Fire Exting ถังเคมี	Working ทำงาน	Not ไม่ทำงาน	
FHC-AJ-F1	In front of Exc toilet	✓		✓		✓		✓		✓		✓			✓		✓	✓		
FHC-AJ-F2	Ladder mezzanine lobby	—	—	✓		—		—		✓		✓			✓		✓	✓		
FHC-AJ-F3	In front of Sky bar kitchen	✓		✓		✓		✓		✓		✓			✓		✓	✓		
FHC-AJ-F4	In front of Plum kitchen	✓		✓		✓		✓		✓		✓			✓		✓	✓		
FHC-BC-F1	In front of Meeting room	✓		✓		✓		✓		✓		✓			✓		✓	✓		
FHC-BC-F2	Behind Meeting room	✓		✓		✓		✓		✓		✓			✓		✓	✓		
FHC-BC-F3	In front of Fitness,Yoka	✓		✓		✓		✓		✓		✓			✓		✓	✓		
FHC-BC-F4	In front of Main kitchen	✓		✓		✓		✓		✓		✓			✓		✓	✓		
FHC-BC-F5	Behind Spa	✓		✓		✓		✓		✓		✓			✓		✓	✓		

[redacted]

CAPE SIENNA PHUKET
GOURMET HOTEL & VILLAS

EQUIPMENT IN FIRE HOSE CABINET CHECK LIST

Month: JULY

Cabinet Number	Location	Push buttom of door ปุ่ม ปิด-เปิด ประตู		Casing condition สภาพตัวถัง		Glass of door กระจกหน้า		Seal of glass door ขอบยางกระจกหน้า		Inside Condition สภาพตู้ภายใน		Hose Condition สภาพสาย			Equipment อุปกรณ์ในตู้			Test Water Pressure เช็คแรงดันน้ำ		สายและหัวดับเพลิง		Remark
		Good ด	Broken เสย	Clean สะอาด	Rust สนม	Clean สะอาด	Dirty สกปรก	Good ด	Broken เสย	Clean สะอาด	Dirty สกปรก	Good ด	Demage แตก/เสย	Leak รว	Axe ขวาน	Glove ถุงมอ	Fire Exting ถงเคม	Working ทำงาน	Not ไมทำงาน	Working ทำงาน	Not ไมทำงาน	
FHC-2-G	In front of Generator room	✓		✓		✓		✓		✓		✓			✓		✓	✓		✓		
FHC-2-F 1/1	Room No.2101	✓		✓		✓		✓		✓		✓			✓		✓	✓		✓		
FHC-2-F 1/2	Room No.2108	✓		✓		✓		✓		✓		✓			✓		✓	✓		✓		
FHC-2-F 2/1	Room No.2201	✓		✓		✓		✓		✓		✓			✓		✓	✓		✓		
FHC-2-F 2/2	Room No.2208	✓		✓		✓		✓		✓		✓			✓		✓	✓		✓		
FHC-2-F 3/1	Room No.2301	✓		✓		✓		✓		✓		✓			✓		✓	✓		✓		
FHC-2-F 3/2	Room No.2308	✓		✓		✓		✓		✓		✓			✓		✓	✓		✓		
FHC-2-F 4/1	Room No.2401	✓		✓		✓		✓		✓		✓			✓		✓	✓		✓		
FHC-2-F 4/2	Room No.2408	✓		✓		✓		✓		✓		✓			✓		✓	✓		✓		
FHC-4-F 1/1	Room No.4101	✓		✓		✓		✓		✓		✓			✓		✓	✓		✓		
FHC-4-F 1/2	Room No.4108	✓		✓		✓		✓		✓		✓			✓		✓	✓		✓		
FHC-4-F 2/1	Room No.4201	✓		✓		✓		✓		✓		✓			✓		✓	✓		✓		
FHC-4-F 2/2	Room No.4208	✓		✓		✓		✓		✓		✓			✓		✓	✓		✓		
FHC-4-F 3/1	Room No.4301	✓		✓		✓		✓		✓		✓			✓		✓	✓		✓		
FHC-4-F 3/2	Room No.4308	✓		✓		✓		✓		✓		✓			✓		✓	✓		✓		
FHC-4-F 4/1	Room No.4401	✓		✓		✓		✓		✓		✓			✓		—	✓		✓		ย้ายไปใหม่
FHC-4-F 4/2	Room No.4404	✓		✓		✓		✓		✓		✓			✓		✓	✓		✓		
FHC-6-F 1/1	Room No.6103	✓		✓		✓		✓		✓		✓			✓		✓	✓		✓		
FHC-6-F 2/1	Room No.6203	✓		✓		✓		✓		✓		✓			✓		✓	✓		✓		
FHC-6-F 3/1	Room No.6303	✓		✓		✓		✓		✓		✓			✓		✓	✓		✓		
FHC-6-F 4/1	Room No.6403	✓		✓		✓		✓		✓		✓			✓		✓	✓		✓		

[redacted]

CAPE SIENNA PHUKET
GOURMET HOTEL & VILLAS

EQUIPMENT IN FIRE HOSE CABINET CHECK LIST

Month: July

Cabinet Number	Location	Push buttom of door ปุ่ม ปิด-เปิด ประตู		Casing condition สภาพตัวถัง		Glass of door กระจกหน้า		Seal of glass door ขอบยางกระจกหน้า		Inside Condition สภาพตู้ภายใน		Hose Condition สภาพสาย			Equipment อุปกรณ์ในตู้			Test Water Pressure เช็คแรงดันน้ำ		Remark
		Good ดี	Broken เสีย	Clean สะอาด	Rust สนิม	Clean สะอาด	Dirty สกปรก	Good ดี	Broken เสีย	Clean สะอาด	Dirty สกปรก	Good ดี	Demage แตก/เสีย	Leak รั่ว	Axe ขวาน	Glove ถุงมือ	Fire Exting ถังเคมี	Working ทำงาน	Not ไม่ทำงาน	
FHC-1-F 1/1	Room No.1103	✓		✓		✓		✓		✓		✓			✓		✓	✓		
FHC-1-F 1/2	Room No.1108	✓		✓		✓		✓		✓		✓			✓		✓	✓		
FHC-1-F 2/1	Room No.1203	✓		✓		✓		✓		✓		✓			✓		✓	✓		
FHC-1-F 2/2	Room No.1208	✓		✓		✓		✓		✓		✓			✓		✓	✓		
FHC-3-F 1/1	Room No.3103	✓		✓		✓		✓		✓		✓			✓		✓	✓		
FHC-3-F 1/2	Room No.3108	✓		✓		✓		✓		✓		✓			✓		✓	✓		
FHC-3-F 2/1	Room No.3203	✓		✓		✓		✓		✓		✓			✓		✓	✓		
FHC-3-F 2/2	Room No.3208	✓		✓		✓		✓		✓		✓			✓		✓	✓		
FHC-5-F 1/1	Room No.5101	✓		✓		✓		✓		✓		✓			✓		✓	✓		
FHC-5-F 1/2	Room No.5109	✓		✓		✓		✓		✓		✓			✓		✓	✓		
FHC-5-F 2/1	Room No.5201	✓		✓		✓		✓		✓		✓			✓		✓	✓		
FHC-5-F 2/2	Room No.5209	✓		✓		✓		✓		✓		✓			✓		✓	✓		

[redacted]

CAPE SIENNA PHUKET
GOURMET HOTEL & VILLAS

FIRE EXTINGUISHER INSPECTION

MONTH : JULY

NO.	CODE	LOCATION	TYPE OF EXTINGUISHER	CONDITION	REMARK
1	FE-BC-1	Staff canteen	CO2 10 lbs.	OK	
2	FE-BC-2	Main kitchen	CO2 10 lbs.	OK	
3	FE-AJ-1	Plum kitchen	CO2 10 lbs.	OK	
4	FE-AJ-2	Sky bar kitchen	CO2 10 lbs.	OK	
5	FE-BC-3	Staff canteen	FOAM 2.5 gallon	OK	
6	FE-BC-4	Main kitchen	FOAM 2.5 gallon	-	ต้องเปลี่ยนใหม่
7	FE-AJ-3	Plum kitchen	FOAM 2.5 gallon	OK	
8	FE-AJ-4	Sky bar kitchen	FOAM 2.5 gallon	-	ต้องเปลี่ยนใหม่
9	FE-AJ-5	IT Room	HALOTRON 10 lbs.	OK	
10	FE-BC-5	Control room(meeting room)	HALOTRON 10 lbs.	-	สั่งซื้อใหม่
11	FE-2-1	In Front of HK department	ABC 10 lbs.	OK	
12	FE-AJ-6	In Front of Accounting store	ABC 10 lbs.	OK	
13	FE-AJ-7	In Front of Pump room lobby	ABC 10 lbs.	OK	
14	FE-BC-6	In Front of Staff locker room	ABC 10 lbs.	OK	
15	FE-BC-7	Timekeeper	ABC 10 lbs.	OK	
16	FE-BC-8	Buggy park	ABC 10 lbs.	OK	
17	FE-SR-1	Sienna Rock kitchen	CO2 10 lbs.	OK	
18	FE-SR-2	Sienna Rock kitchen	FOAM 2.5 gallon	OK	
19	FE-BC-9	In Front of Gas room	ABC 20 lbs.	OK	
20	FE-BC-10	In Front of Gas room	ABC 20 lbs.	OK	

FIRE BLANKET CHECK LIST

No.	Location	Condition สภาพ		Remarks
		Clean สะอาด	Dirty สกปรก	
FB-AJ-1	Plum kitchen	✓		
FB-AJ-2	Sky bar kitchen	✓		
FB-BC-1	Staff canteen	✓		
FB-BC-1	Main kitchen	✓		
FB-SR-3	Sienna Rock	✓		
[redacted]				

Preventive Maintenance Report

Fire Alarm System

Cape Sienna Phuket

For period July 01, 2024– June 30, 2025

Contract No.2024-QM24-0049-R1

Time 1/2024



Master Controls Co., Ltd.
A member of SunTelephone Co., Ltd. (Japan)
1598/3 Debaratna Road, Bangnatai, Bangna, Bangkok, Thailand 10260

รายงานการตรวจสอบระบบแจ้งเหตุเพลิงไหม้

ชื่องาน : Cape Sienna Phuket

ที่อยู่ : 18/40 หมู่ 6 ตำบลกมลา อำเภอกะทู้ จังหวัดภูเก็ต 83150

วันที่ปฏิบัติการตรวจสอบ : 9 กันยายน - 13 กันยายน 2567

ผู้ดูแลการตรวจสอบ : วุฒิกร ซื่อตรง

Tel. 097-182-5932

รายชื่อผู้ปฏิบัติตรวจสอบ :

นาย วุฒิกร ซื่อตรง

นาย ณวตกร สุราภา

นาย อรรถพล ไทยสุริโย

บริษัทที่ทำการตรวจสอบ : บริษัท มาสเตอร์ คอนโทรล จำกัด

ที่อยู่ : 1588/3 ถ.เทพรัตน, แขวงบางนา, เขตบางนา, กรุงเทพฯ 10260, ประเทศไทย.

โทร.02-746-8866 แฟ็กซ์.02-746-7997

Tel. 0-2746-8866 Service hotline 081-900-5558 infor@mastercontrols.co.th www.mastercontrols.co.th

รายละเอียดการทำงาน

ตามที่เจ้าหน้าที่และทีมงานของ บริษัท มาสเตอร์ คอนโทรล จำกัด ได้เข้าทำการตรวจสอบระบบสัญญาณแจ้งเหตุเพลิงไหม้พบรายการที่ต้องตรวจสอบดังนี้

1. ตู้ Fire Alarm Control Panel (FCP)
2. ระบบสายนำสัญญาณ (สาย Zone Detector,สัญญาณ Loop และ Zone Bell)
3. อุปกรณ์ Detector และ อุปกรณ์เสียง (Bell)
4. ตู้ Graphic Annuciator



Master Controls Co., Ltd.
A member of SunTelephone Co., Ltd. (Japan)
1588/3 Debaratna Road, Bangnatai, Bangna, Bangkok, Thailand 10260

1.) ตู้ Fire Alarm Control Panel (FCP)

1.1 Fire Alarm Control Panel (FCP)

Brand FCP : GST **Model FCP :** GST200N-2

ระบบ : [ ] Conventional Zone : ..... Zone
[√] Semi-Multiplexer : 2 Loop

1.2. สถานะตู้ FCP ขณะถึงหน้างาน

ตู้ FCP [√] เปิดระบบ
[ ] ปิดระบบ สาเหตุที่ปิด : .....

ตู้ FCP แจ้ง Alarm [√] ไม่มี Alarm
[ ] มี Alarm จำนวน : .....

ตู้ FCP แจ้ง Trouble [ ] ไม่มี Fault
[√] มี Fault จำนวน : 4 รายการ

1.3. การทำงานของFire Alarm Control Panel (FCP)

No.	ตรวจสอบสภาพตู้ปัจจุบัน		
1	ตรวจสอบฟังชั่นการทำงานตู้	ผลการตรวจเช็ค	หมายเหตุ
	-สวิตซ์ปิดเสียงตู้	ปกติ	
	-สวิตซ์ปิดเสียงกระดิ่ง	ปกติ	
	-หลอดแสดงผล Alarm	ปกติ	
	-หลอดแสดงผล Trouble	ปกติ	
	-เสียง Buzzer ของตู้ FCP	ปกติ	
2	ตรวจสอบ Charger Battery & Battery	ผลการตรวจเช็ค	หมายเหตุ
	- ตรวจสอบสภาพ Battery	ปกติ	
	- แรงดัน : Charger 27.5 Vdc	ปกติ	
	- แรงดัน : Battery 26.8 Vdc	ผิดปกติ	แบตเตอรี่เสื่อมสภาพ
	- ตรวจสอบขณะดับไฟ Main 220 Vac	ปกติ	
3	การทำงานอุปกรณ์แจ้งเหตุเพลิงไหม้	ผลการตรวจเช็ค	หมายเหตุ
	- อุปกรณ์หน่วงเวลาก่อนแจ้งเหตุ (Timer)	ปกติ	
	- ระบบแจ้งเหตุเฉพาะโซนที่เกิดเหตุ (Ring By Zone)	ปกติ	
	- ระบบแจ้งเหตุระหว่างชั้นและชั้นที่เกิดเหตุ (Sandwiches)	ปกติ	
	- ระบบแจ้งเหตุพร้อมกันทุกโซนที่มี (General Alarm)	ปกติ	
4	รายการตรวจเช็คอื่น ๆ (โปรดระบุ)	ผลการตรวจเช็ค	หมายเหตุ
	- ทำความสะอาดตู้ FCP	เรียบร้อย	
	- Terminal ต่าง ๆ	ปกติ	
5	Zone Detector & Bell	ผลการตรวจเช็ค	หมายเหตุ
	ตรวจสอบจำนวน Zone Detector :	ปกติ	

Tel. 0-2746-8866 Service hotline 081-900-5558 infor@mastercontrols.co.th www.mastercontrols.co.th

Master Controls Co., Ltd.
A member of SunTelephone Co., Ltd. (Japan)
1588/3 Debaratna Road, Bangnatai, Bangna, Bangkok, Thailand 10260

	ตรวจสอบจำนวน Zone Bell :	ปกติ	
	Power Supply	ผลการตรวจเช็ค	หมายเหตุ
6	- แรงดัน : Charger 0 Vdc	ปกติ	
	- แรงดัน : Battery 0 Vdc	ทิ้งปกติ	แบบเครื่องสำรอง
	รายการตรวจเช็คอื่น ๆ (โปรดระบุ)	ผลการตรวจเช็ค	หมายเหตุ
7	- ทำความสะอาดตู้ FCP	เรียบร้อย	
	- Step Function	5-2-3	
	- Alarm Test (Method)	Step Function	

Recommendation / Remarks :

Tel. 0-2746-8866 Service hotline 081-900-5558 infor@mastercontrols.co.th www.mastercontrols.co.th

Master Controls Co., Ltd.
A member of SunTelephone Co., Ltd. (Japan)
1588/3 Debaratna Road, Bangnatai, Bangna, Bangkok, Thailand 10260

สถานะงาน PM FIRE ALARM SYSTEMS

BUIDING	ROOM NUMBER												REMARK
BLG.1	1101	1102	1103	1104	1105	1106	1107	1108	1109	1110	Manual	Module	PM ครบ 100%
	1201	1202	1203	1204	1205	1206	1207	1208	1209	1210	Manual	Module	
BLG.2	2101	2102	2103	2104	2105	2106	2107	2108	2109		Manual	Module	PM ครบ 100%
	2201	2202	2203	2204	2205	2206	2207	2208	2209		Manual	Module	
	2301	2302	2303	2304	2305	2306	2307	2308	2309		Manual	Module	
	2401	2402	2403	2404	2405	2406	2407	2408	2409		Manual	Module	
BLG.3	3101	3102	3103	3104	3105	3106	3107	3108	3109	3110	Manual	Module	PM ครบ 100%
	3201	3202	3203	3204	3205	3206	3207	3208	3209	3210	Manual	Module	
BLG.4	4101	4102	4103	4104	4105	4106	4107	4108			Manual	Module	PM ครบ 100%
	4201	4202	4203	4204	4205	4206	4207	4208			Manual	Module	
	4301	4302	4303	4304	4305	4306	4307	4308			Manual	Module	PM ครบ 100%
	4401	4402	4403	4404							Manual	Module	PM ครบ 100%
BLG.5	5101	5102	5103	5104	5105	5106	5107	5108	5109		Manual	Module	PM ครบ 100%
	5201	5202	5203	5204	5205	5206	5207	5208	5209		Manual	Module	
BLG.6	6101	6102	6103	6104	6105	6106					Manual	Module	PM ครบ 100%
	6201	6202	6203	6204	6205	6206					Manual	Module	
	6301	6302	6303	6304	6305	6306					Manual	Module	PM ครบ 100%
	6401	6402	6403	6404	6405	6406					Manual	Module	PM ครบ 100%
BLG.AJ	FL.1	FL.2	FL.3	FL.4							Manual	Module	PM ครบ 100%
BLG.BC	FL.1	FL.2	FL.3	FL.4							Manual	Module	PM ครบ 100%

พื้นที่ PM แล้ว	142	ห้อง	พื้นที่รอการ PM	4	ห้อง

Tel. 0-2746-8866 Service hotline 081-900-5558 infor@mastercontrols.co.th www.mastercontrols.co.th

ใบส่งมอบงานวันที่ 9 กันยายน 2567

MASTER
บริษัท มาสเตอร์ คอนโทรล จำกัด
1588/3 Debaratna Rd., Bangnatai, Bangna, Bangkok 10260
Tel : (662) 746-8866 Fax : (662) 746-7997

Book No.: 901 No.: 45001

SERVICE REPORT

Company: Cape Sienna Phuket Date: 09/09/64
Project: PM - Maintenance Contact: K. อดิรัฐ
System: GST-200N-2 Time: In 09.00 Out 17.00 น.

Type of Service:	PM - Maintenance	Who to talk:	K. อดิรัฐ

What has been done today:
1) ตรวจเช็คและทำความสะอาดระบบควบคุม (สำ FCP Graphic Annunciator Power Supply, Module, Printer)
2) ตรวจสอบและทำความสะอาดอุปกรณ์ (มีหน้า Heat, Manual, Bell) ในแต่ละชั้น 29 จุด
3) ตรวจเช็คตู้ไฟแรงดันต่ำ ชั้นจุก (Program FCP)

Problem Left: 1) ตรวจพบ Alarm คือ 2 โซน (RM 3102, RM 2032) ซึ่งตรวจแล้วใช้งานได้
2) ตรวจพบ Disable จำนวน 24 จุด ทำการปลด Disable ตลอดการแล้ว
3) ตรวจพบ Trouble จำนวน 4 จุดหลัก (อยู่ระหว่างดำเนินการแก้ไข)
4) ตรวจพบ Ground Fault ในระบบ (อยู่ระหว่างดำเนินการตรวจเช็ค)

Solution: 5) ตรวจพบ Printer ใช้งานไม่ได้ (ทำการแก้ไขแล้ว ใช้งานได้ปกติ)
6) ตรวจพบอุปกรณ์ Detector - Manual สลับ ที่ห้องรอง จำนวนมาก จึงรับ Alarm ไม่ตรงกัน (อยู่ระหว่างดำเนินการแก้ไข และตรวจเช็คเพิ่มเติม)
7) ตรวจพบ Manual เสีย 4 จุด ทำการเปลี่ยนอุปกรณ์ใหม่แล้ว (ตามรายละเอียดใบส่งซ่อม)

Next Step: 8) ตรวจพบ Battery ตู้ Panel FCP เสื่อมสภาพ ทำการเปลี่ยนใหม่แล้ว (EV4.5 AH)

Master Controls Co., Ltd.
A member of SunTelephone Co., Ltd. (Japan)
1588/3 Debaratna Road, Bangnatai, Bangna, Bangkok, Thailand 10260

ใบส่งมอบงานวันที่ 10 กันยายน 2567

MASTER CONTROLS CO., LTD.
MASTER
บริษัท มาสเตอร์ คอนโทรล จำกัด
1588/3 Debaratna Rd., Bangnatai, Bangna, Bangkok 10260
Tel : (662) 746-8866 Fax : (662) 746-7997

Book No.: 901 No.: 45002

SERVICE REPORT

Company: Cape Sienna Phuket Date: 10/09/64
Project: PM - Maintenance Contact: K. อดิรัฐ
System: GST-200N-2 Time: In 09.00 Out 17.00 น.

Type of Service:	PM - Maintenance	Who to talk:	K. อดิรัฐ

What has been done today:
1) ตรวจสอบและทำความสะอาดอุปกรณ์ Detector ในแต่ละห้องจำนวน 64 ตัว
2) ตรวจสอบ Module Bell (ตึก 5-6) ที่ยังคงใช้งานไม่ได้
3) ตรวจสอบ Manual ตึก 5-6 ที่เป็น Trouble

Problem Left:
1) ตรวจพบ Module Bell (ตึก 5-6) เสีย 1 จัว (ทำการเปลี่ยนอุปกรณ์ และทำการทดสอบแล้ว) อุปกรณ์ทำงานปกติ

Solution:

Next Step:
1) บันทึกปัญหาต่างๆ ลงในรายงาน

Master Controls Co., Ltd.
A member of SunTelephone Co., Ltd. (Japan)
1588/3 Debaratna Road, Bangnatai, Bangna, Bangkok, Thailand 10260

ใบส่งมอบงานวันที่ 11 กันยายน 2567

MASTER CONTROLS CO., LTD.
บริษัท มาสเตอร์ คอนโทรล จำกัด
1588/3 Debaratna Rd., Bangnatai, Bangna, Bangkok 10260
Tel : (662) 746-8866 Fax : (662) 746-7997

Book No.: 901 No.: 45003

SERVICE REPORT

Company : Cape Sienna Phuket Date 11/09/67
Project : PM - Maintenance Contact K. อภิรักษ์
System GST - 200 N - 2 Time : In 09.00 Out 12.30

Type of Service: PM - Maintenance Who to talk: K. อภิรักษ์

What has been done today:
1.) ตรวจเช็คทำความสะอาดและทดสอบอุปกรณ์ในห้องพักเสกจำนวน 31 ห้อง

Problem Left: 1.) ตรวจพบ Smoke เสีย 4 ตัว ทำการเปลี่ยนอุปกรณ์ใหม่แล้ว ทดสอบการทำงานแล้วปกติ (ให้อุปกรณ์ของลูกค้า 2 ตัว และอุปกรณ์ของ Master 2 ชุด)
2.) ตรวจพบ Manual เสีย 1 ตัว ทำการเปลี่ยนอุปกรณ์ใหม่ของลูกค้า

Solution: -

Next Step: - ขั้นทำงานเท่าที่ขอบในรายงาน

[redacted]

Master Controls Co., Ltd.
A member of SunTelephone Co., Ltd. (Japan)
1588/3 Debaratna Road, Bangnatai, Bangna, Bangkok, Thailand 10260

ใบส่งมอบงานวันที่ 12 กันยายน 2567

MASTER CONTROLS CO., LTD.
บริษัท มาสเตอร์ คอนโทรล จำกัด
1588/3 Debaratna Rd., Bangnatai, Bangna, Bangkok 10260
Tel : (662) 746-8866 Fax : (662) 746-7997

Book No.: 901 No.: 45004

SERVICE REPORT

Company : Cape Sienna Phuket Date 12/09/67
Project : PM - Maintenance Contact K. อภิรักษ์
System GST - 200N - 2 Time : In 09.00 Out 17.00 น.

Type of Service: PM - Maintenance Who to talk: K. อภิรักษ์

What has been done today:
1.) ทดสอบและทำความสะอาดอุปกรณ์ Detector ในห้องพักจำนวน 13 ห้อง
2.) ตรวจสอบหา Ground Fault ที่เกิดขึ้นในระบบ
3.) ทดสอบและทำความสะอาดอุปกรณ์ในพื้นที่ส่วนกลาง

Problem Left:
1.) ตรวจพบสายลงกราวน์ที่ Loop 2 (ตึก 5 ตั้งแต่ห้อง 5101 - 5109) ดำเนินการตรวจสอบต่อในวันถัดไป
2.) ตรวจพบ Smoke Detector เสีย 2 ตัว ทำการเปลี่ยนอุปกรณ์ใหม่แล้ว ทำงานปกติ
3.) ตรวจพบ Manual เสีย 1 ตัว ทำการเปลี่ยนอุปกรณ์ใหม่แล้ว ทำงานปกติ

Solution:

Next Step:
1.) ตรวจสอบ Ground Fault ห้อง 5101 - 5109
2.) ตรวจสอบและทดสอบเสียงและตรวจทำงานของ Lift

Tel. 0-2746-8866 Service hotline 081-900-5558 infor@mastercontrols.co.th www.mastercontrols.co.th

Master Controls Co., Ltd.
A member of SunTelephone Co., Ltd. (Japan)
1588/3 Deberatna Road, Bangnatai, Bangna, Bangkok. Thailand 10260

ใบส่งมอบงานวันที่ 13 กันยายน 2567

บริษัท มาสเตอร์ คอนโทรล จำกัด
1588/3 Debaratna Rd., Bangnatai, Bangna, Bangkok 10260
Tel : (662) 746-8866 Fax : (662) 746-7997

Book No.: 901 No.: 45005

SERVICE REPORT

Company : Cape Cima Hotel Date : 13/09/64
Project : PM- Maintenance Contact : K. อภิรัตน์
System : CST - ชั้น 2 ROOM - 2 Time : In 09.00 Out 14.30 น.

Type of Service:	PM - Maintenance	Who to talk:	K. อภิรัตน์

What has been done today:
1.) ตรวจสอบการทำงานของ Horn Strobe และ Lift
2.) ตรวจสอบ Ground Fault
3.) ตรวจสอบอุปกรณ์ Detector ในบริเวณพักสินค้า 2 ห้อง
4.) โปรแกรม การทำงานของระบบ Fire Alarm

Problem Left: 1.) ตรวจพบ Module Lift ตัก A3 เสียจากการเปลี่ยนแล้ว (อุปกรณ์ก่อนย้อนกลับ)
2.) ตรวจพบ Lift ไม่ทำงาน 2 ตัก โดย Module ทำงานปกติ (ตัก A3 และตัก 6)
3.) ตรวจพบ Ground Fault รั่วลงดินตรวจที่ตัก 5 ระหว่างห้อง 5102 - 5104 (ต้องตรวจสอบกันอีกครั้ง)

Solution: 4.) ตรวจพบ โปรแกรม Graphic ทางกะเช้อง ไม่ตรงกับหมายเลขที่ทำการแก้ไขแล้ว
5.) ติดตั้งอุปกรณ์ที่ใช้งาน (ของ Master Controls)
- Smoke Detector จำนวน 4 ตัว
- Detector Base จำนวน 3 ตัว

Next Step:
1.) ซ่อมแซมตามแก้ไขปัญหาที่พบ
2.) ตั้งค่าโปรแกรมทำงานให้ถูกต้องตามจริง

[redacted]

เอกสารแนบที่ 10

รายงานการฝึกซ้อมป้องกันอัคคีภัยและการใช้อุปกรณ์ป้องกันอัคคีภัย

Topic:	**Annual fire drill**	**Duration: 14.00hrs-15.00hrs**	**Date: 29-5-24**
Trainer:		**Venue:**	

CAPE SIENNA PHUKET

No	Name of Participant	Position	Department	Level	Signature	Reason Not Attendant
1	**Mr.Frank Michael Dreist**	**General Manager**	**Administation**	**Executive A**		
2	**Miss Kanok Chidchiew**	**Executive Assistant to GM**	**Administation**	**HOD A**		
3	**Mrs.Arunsiri Kamonthipsukon**	**Financial Controller**	**Financial & Accounting**	**Executive B**		
4	**Miss Pimphan Russamee**	**Chief Accountant**	**Financial & Accounting**	**HOD A**		
5	Mr. Ekkachai Choovijit	Purchasing Manager	Financial & Accounting	HOD B-1		
6	Mr. Supachoke Ponanan	IT Manager	Financial & Accounting	HOD B-1		
7	Miss Supaporn Songpol	Cost Controller	Financial & Accounting	HOD B-1		
8	**Mr.Surasak Jitchum**	**Chief Engineer**	**Engineering**	**HOD A**		
9	Mr.Apirak Bamrungthin	Assistant Chief Engineer	Engineering	HOD B-1		
10	**Mr.Giuseppe Viva**	**Executive Assistant Manager F&B**	**Food & Beverage**	**HOD A**		
11	Mr.Theprangsan Ngaolakon	Assistant F&B Manager	Food & Beverage	HOD B-1		
12	Mr.Sornchai Chanapol	Restaurant Manager	Food & Beverage	HOD B-2		
13	Miss Orathai Naknean	Restaurant Manager	Food & Beverage	HOD B-2		
14	Mr.Prawit Tatip	Restaurant Manager	Food & Beverage	HOD B-2		
15	Mr.Sittipan Nurod	Assistant Restaurant Manager	Food & Beverage	HOD B-2		
16	**Mr.Eittirach Sangpiam**	**Executive Chef**	**Kitchen**	**HOD A**		
17	Mr.Kanchanok Promnual	Outlet Chef	Kitchen	HOD B-2		
18	Mr.Jiramate Impalee	Outlet Chef	Kitchen	HOD B-2		
19	Mr.Noppakun Kunraya	Chief Steward	Kitchen	HOD B-2		
20	**Mrs.Yindee Vichaidit**	**Front Office Manager**	**Front Office**	**HOD A**		
21	Mr.Nippich Luichan	Assistant Front Office Manager	Front Office	HOD B-1		
22	Miss Suchada Prompan	Reservation Manager	Front Office	HOD B-1		
23	Mr. Supachai Nua-on	Assistant Night Manager	Front Office	HOD B-2		
24	**Miss Jantawadee Sae-tan**	**Executive Housekeeper**	**Housekeeping**	**HOD A**		
25	Mr. Nikom Jumpada	Assistant Executive Housekeeper	Housekeeping	HOD B-1		
26	**Miss Wipawadee Raktaewong**	**Human Resources Manager**	**Human & Resource**	**HOD A**		
27	Mr. Nara Thippayasak	Assistant Human Resources Manager	Human & Resource	HOD B-1		
28	Miss Rattikarn Chotchaipipattana	Assistant Training Manager	Human Resources	HOD B-2		
29	**Miss Nalinthip Numjaidee**	**Assistant Director of Sales**	**Sales & Marketing**	**HOD A**		
30	Miss Tanara Techanaranan	Social Media Manager	Sales & Marketing	HOD B-1		
31	Mr.Daniel Michael Dreist	Assistant Sales Manager	Sales & Marketing	HOD B-2		
32	**Mrs. Gunsiri Wattana**	**Spa Manager**	**Spa**	**HOD A**		

EVACUATION CHECK CARD CHECKLIST

CAPE SIENNA PHUKET

CARD	AREA	[redacted]	POSITION CODE	TIME OUT	TIME IN
1	**GUEST ROOM BUILDING 1** 1st FL.: 1101,1102,1103,1104,1105,1106,1107,1108,1109,1110 2nd FL.: 1201,1202,1203,1204,1205,1206,1207,1208,1209,1210 & SIENNA ROCK		J	14:06	14:12
2	**GUEST ROOM BUILDING 2** 1st FL.: 2101,2102,2103,2104,2105,2106,2107,2108,2109 2nd FL.: 2201,2202,2203,2204,2205,2206,2207,2208,2209 3rd FL.: 2301,2302,2303,2304,2305,2306,2307,2308,2309 4th FL.: 2201,2202,2203,2204,2205,2206,2207,2208,2209 HOUSEKEEPING OFFICE, ENGINEER OFFICE			14:06	14:12
3	**GUEST ROOM BUILDING 3** 1st FL.: 3101,3102,3103,3104,3105,3106,3107,3108,3109,3110 2nd FL.: 3201,3202,3203,3204,3205,3206,3207,3208,3209,3210			14:06	14:10
4	**GUEST ROOM BUILDING 4** 1st FL.: 4101,4102,4103,4104,4105,4106,4107,4108 2nd FL.: 4201,4202,4203,4204,4205,4206,4207,4208 3rd FL.: 4301,41302,4303,4304,4305,4306,4307,4308 4th FL.: 4401,4402,4403,4404 Roof FL.: TENNIS COURT			14:07	14:13
5	**GUEST ROOM BUILDING 5** 1st FL.: 5101,5102,5103,5104,5105,5106,5107,5108,5109 2nd FL.: 5201,5202,5203,5204,5205,5206,5207,5208,5209 MAIN WATER PUMP ROOM, CARPENTER WORKING AREA			14:07	14:20
6	**GUEST ROOM BUILDING 6** 1st FL.: 6101,6102,6103,6104,6105,6106 2nd FL.: 6201,6202,6203,6204,6205,4206 3rd FL.: 6301,6302,6303,6304,6305,6306 4th FL.: 6401,6402,6403,6404,6405,6406			14:07	14:15
7	**BUILDIN B** MEETING TOILET ROOM, MEETING STORGE ROOM, MEETING ROOM 1-2-3 BUCHERY KITCHEN,PURCHASING OFFICE, RECEIVEING AREA STAFF CANTEEN, STAFF LOCKER MALE AND FEMALE			14:07	14:13
8	**BUILDIN C** FITNESS ROOM, YOKA ROOM,TOILET ROOM, STORGE ROOM, ALL SPA ROOM, SPA OFFICE, POOLSIDE KITCHEN, POOL SIDE RESTAURANT, SWIMMING POOL AREA, POOL BAR AREA, POOL SIDE TOILET			14:07	14:11
9	**BUILDING A** SKY BAR TOILET, SNOOKER ROOM, VANILLA SKY BAR, GASTRO PUB PLUM PRIME STEAKHOUSE, SALE OFFICE, FRONT OFFICE, LOBBY AREA DE GALLERY, GUEST TOILET, HUMAN RESOURCES OFFICE, BELL OFFICE			14:08	14:13
10	**BUILDING J** F&B OFFICE, CHEF OFFICE, ACCOUNTING OFFICE, EXECUTIVE MEETING ROOM, EXECUTIVE OFFICE, EXECUTIVE TOILET, PLUM KITCHEN, SKY KITCHEN			14:07	14:10
11	**COMMUNICATIONS CHECK CARD** CALL TO KAMALA POLICE, HOSPITAL, KAMALA FIRE STATION			14:08	14:16

THE FIRST PERSON BACK FROM CHECKING , IS TO:

1. TAKE THE WALKY TALKY TO THE ENTRANCE

2. WAIT FOR THE FIRE BRIGADE

3. GIVE THE FIRE BRIGADE THE HOTEL'S PLANS AND DIRECTIONS TO THE FIRE.

NOTE: rooms are grouped together to correspond with master key card.

EVACUATION CHECK CARD NO.1

CAPE SIENNA PHUKET

STEP 1

As soon as you receive this card , make your way to the nearest of the following areas and check if they are cleared of any guests or staff.

GUEST ROOM BUILDING 1	Checked
1st FL.: 1101,1102,1103,1104,1105,1106,1107,1108,1109,1110	☑
2nd FL.: 1201,1202,1203,1204,1205,1206,1207,1208,1209,1210	☑
SIENNA ROCK CAFÉ	☑

YOU HAVE 15 MINUTES TO CHECK YOUR AREA

STEP 2

Make your way back to the ASSEMBLY AREA AT SIENNA ROCK to await further instructions.

CIRCLE YOUR POSITION CODE:

GM GM'S FC AFC ITM PCM (EHK)

AEHK EC ESC HRM CSEC FOM

AFOM RESM CENG AENG FBM AFBM DOS

S&MM SPM

YOU MAY RECEIVE MASTER CARD BUILIND 1 AND NAME LIST GUEST IN HOUSE FROM FORNT OFFICE DEPARTMENT

NEVER PUT YOUR LIFE IN DANGER

CARD 1
EVACUATION PASSWAY

29/5/24.

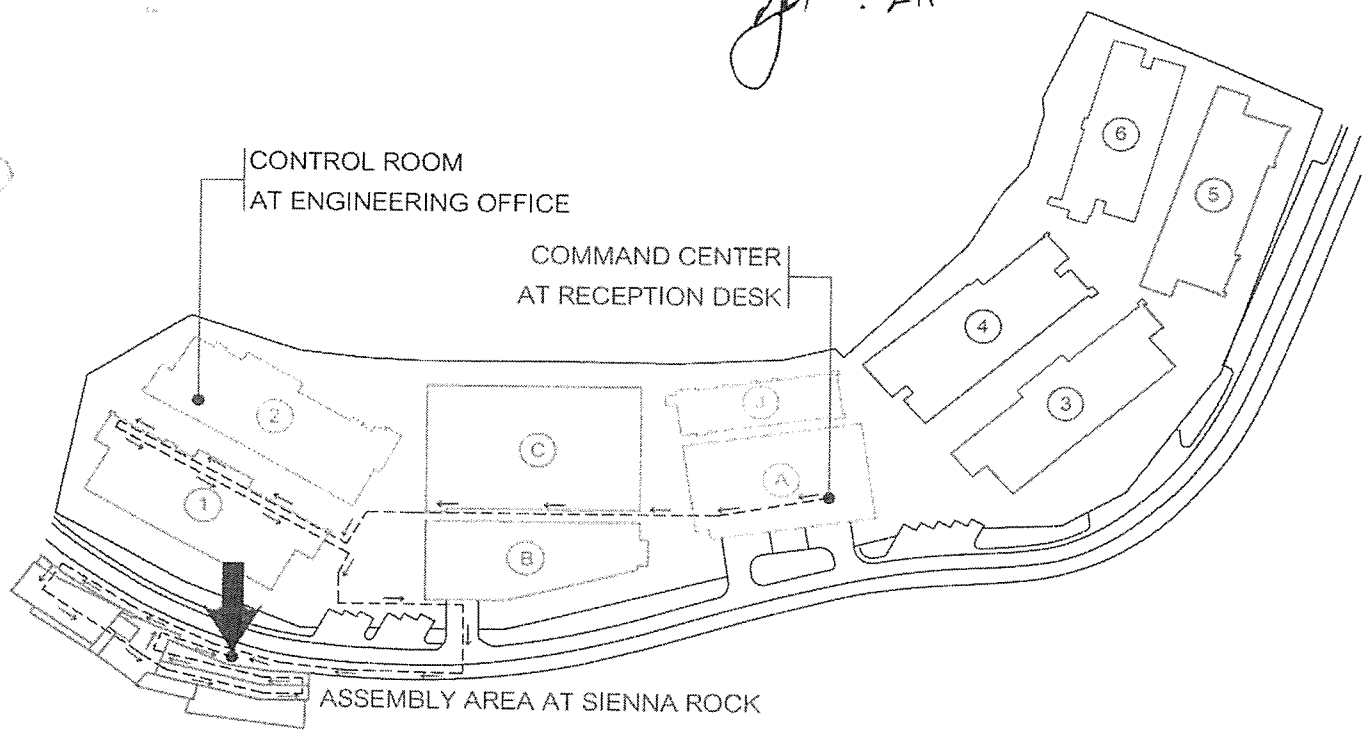

EVACUATION CHECK CARD NO.2

CAPE SIENNA PHUKET

STEP 1

As soon as you receive this card , make your way to the nearest of the following areas and check if they are cleared of any guests or staff.

GUEST ROOM BUILDING 2	Checked 29/05/24
1st FL.: 2101,2102,2103,2104,2105,2106,2107,2108,2109	☑
2nd FL.: 2201,2202,2203,2204,2205,2206,2207,2208,2209	☑
3rd FL.: 2301,2302,2303,2304,2305,2306,2307,2308,2309	☑
4th FL.: 2401,2402,2403,2404,2405,2406,2407,2408,2409	☑
HOUSEKEEPING OFFICE, ENGINEER OFFICE	☑

YOU HAVE 15 MINUTES TO CHECK YOUR AREA

STEP 2

Make your way back to ASSEMBLY AREA AT SIENNA ROCK to await further instructions.

CIRCLE YOUR POSITION CODE:

GM (GM'S) (FC) AFC ITM PCM EHK

AEHK EC ESC HRM CSEC FOM

AFOM RESM CENG AENG FBM AFBM DOS

S&MM SPM

YOU MAY RECEIVE MASTER CARD BUILIND 2 AND NAME LIST GUEST IN HOUSE FROM FORNT OFFICE DEPARTMENT

NEVER PUT YOUR LIFE IN DANGER

CARD 2
EVACUATION PASSWAY

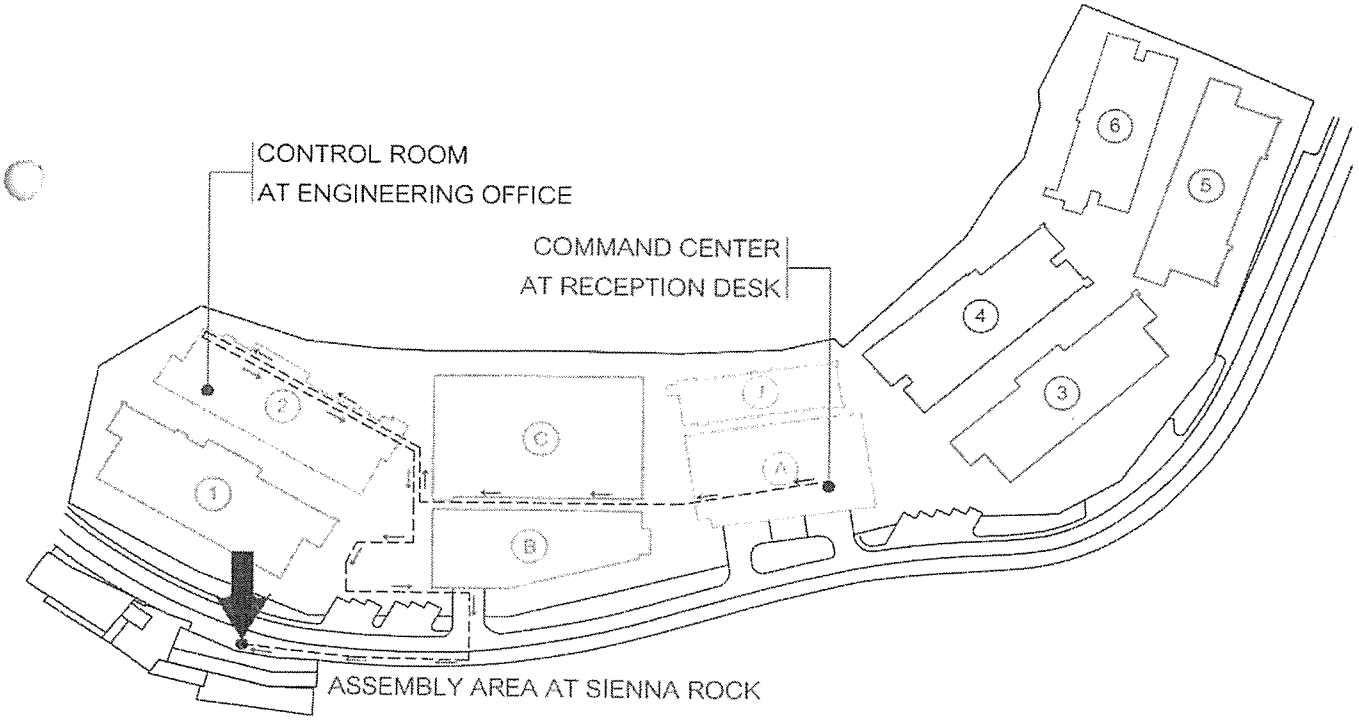

EVACUATION CHECK CARD NO.3

CAPE SIENNA PHUKET

STEP 1

As soon as you receive this card , make your way to the nearest of the following areas and check if they are cleared of any guests or staff.

GUEST ROOM BUILDING 3	Checked
1st FL.: 3101,3102,3103,3104,3105,3106,3107,3108,3109,3110	☑
2nd FL.: 3201,3202,3203,3204,3205,3206,3207,3208,3209,3210	☑

Do Not

YOU HAVE 15 MINUTES TO CHECK YOUR AREA

STEP 2

Make your way back to ASSEMBLY AREA AT SIENNA ROCK to await further instructions.

CIRCLE YOUR POSITION CODE:

GM GM'S FC AFC ITM PCM EHK

AEHK EC ESC HRM CSEC FOM

AFOM RESM CENG AENG FBM AFBM DOS

S&MM SPM

YOU MAY RECEIVE MASTER CARD BUILIND 3 AND NAME LIST GUEST IN HOUSE FROM FORNT OFFICE DEPARTMENT

NEVER PUT YOUR LIFE IN DANGER

CARD 3
EVACUATION PASSWAY

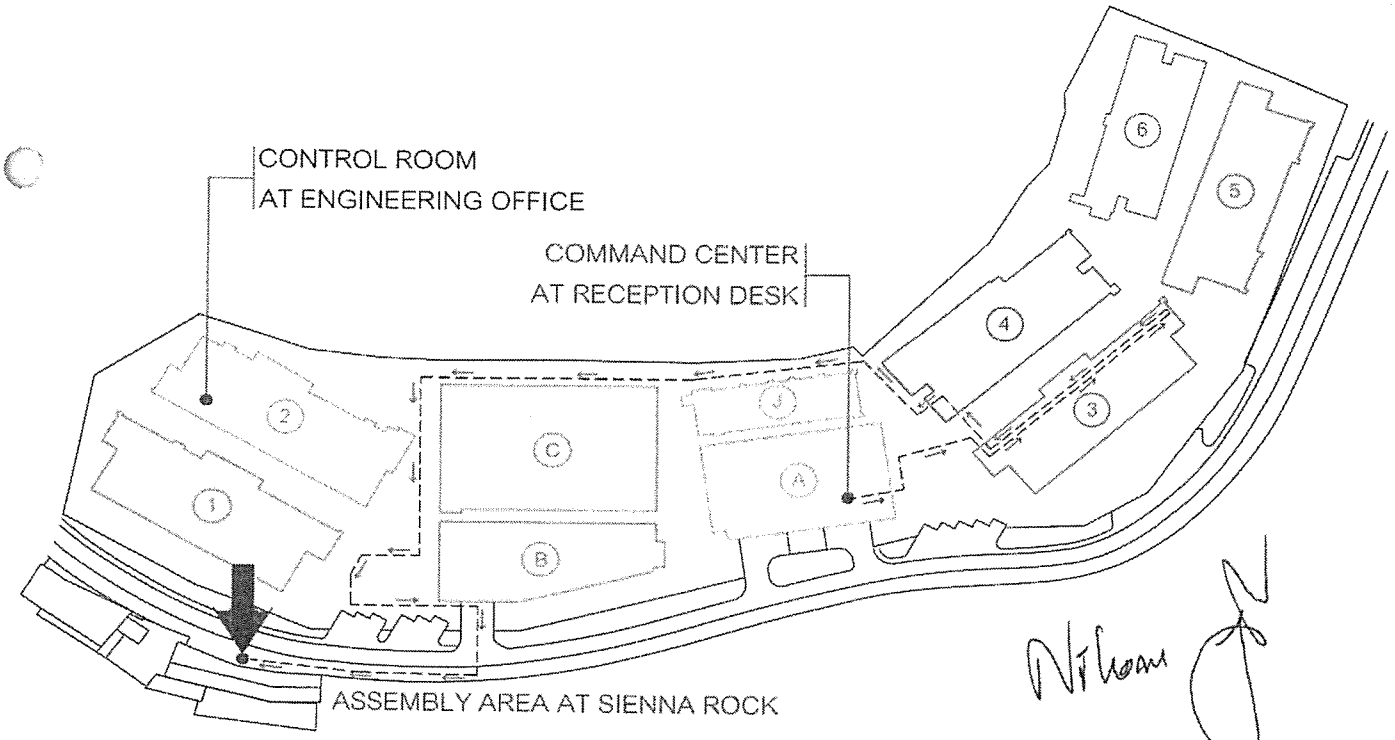

Nthom

29/5/24

29/05/24

EVACUATION CHECK CARD NO.4

CAPE SIENNA PHUKET

STEP 1

As soon as you receive this card , make your way to the nearest of the following areas and check if they are cleared of any guests or staff.

GUEST ROOM BUILDING 4	Checked
1st FL.: 4101,4102,4103,4104,4105,4106,4107,4108	☑
2nd FL.: 4201,4202,4203,4204,4205,4206,4207,4208	☑
3rd FL.: 4301,41302,4303,4304,4305,4306,4307,4308	☑
4th FL.: 4401,4402,4403,4404	☑
Roof FL. : TENNIS COURT	☑

YOU HAVE 15 MINUTES TO CHECK YOUR AREA

STEP 2

Make your way back to ASSEMBLY AREA AT SIENNA ROCK to await further instructions.

CIRCLE YOUR POSITION CODE:

GM GM'S FC AFC ITM PCM EHK

AEHK EC ESC HRM CSEC FOM

AFOM RESM CENG AENG FBM AFBM DOS

S&MM SPM

YOU MAY RECEIVE MASTER CARD BUILIND 4 AND NAME LIST GUEST IN HOUSE FROM FORNT OFFICE DEPARTMENT

NEVER PUT YOUR LIFE IN DANGER

CARD 4
EVACUATION PASSWAY

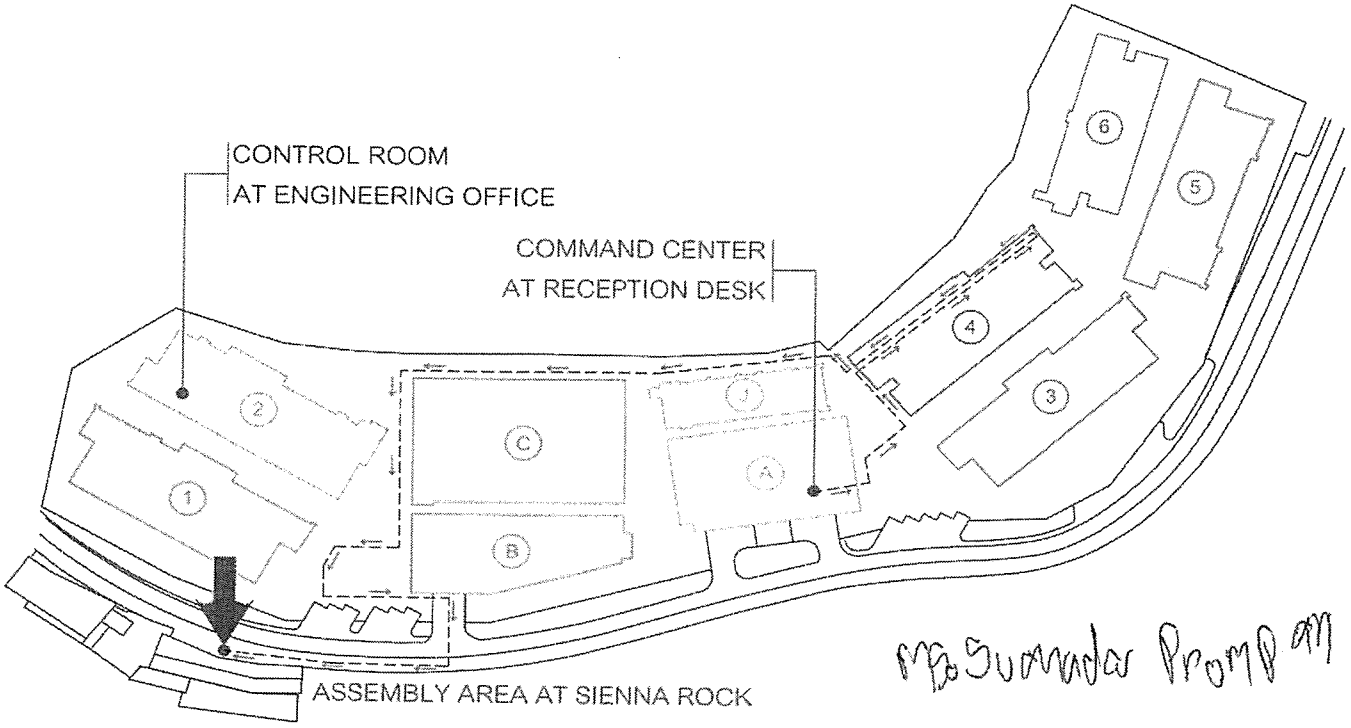

Ms Suanda Prompan

EVACUATION CHECK CARD NO.5

CAPE SIENNA PHUKET

STEP 1

As soon as you receive this card , make your way to the nearest of the following areas and check if they are cleared of any guests or staff.

GUEST ROOM BUILDING 5	Checked
1st FL.: 5101,5102,5103,5104,5105,5106,5107,5108,5109	☑
2nd FL.: 5201,5202,5203,5204,5205,5206,5207,5208,5209	☑
MAIN WATER PUMP ROOM, CARPENTER WORKING AREA	☑

YOU HAVE 15 MINUTES TO CHECK YOUR AREA

STEP 2

Make your way back to ASSEMBLY AREA AT SIENNA ROCK to await further instructions.

CIRCLE YOUR POSITION CODE:

GM GM'S FC AFC ITM PCM EHK

AEHK EC ESC HRM CSEC FOM

AFOM RESM CENG AENG FBM AFBM DOS

S&MM SPM

YOU MAY RECEIVE MASTER CARD BUILIND 5 AND NAME LIST GUEST IN HOUSE FROM FORNT OFFICE DEPARTMENT

NEVER PUT YOUR LIFE IN DANGER

CARD 5
EVACUATION PASSWAY

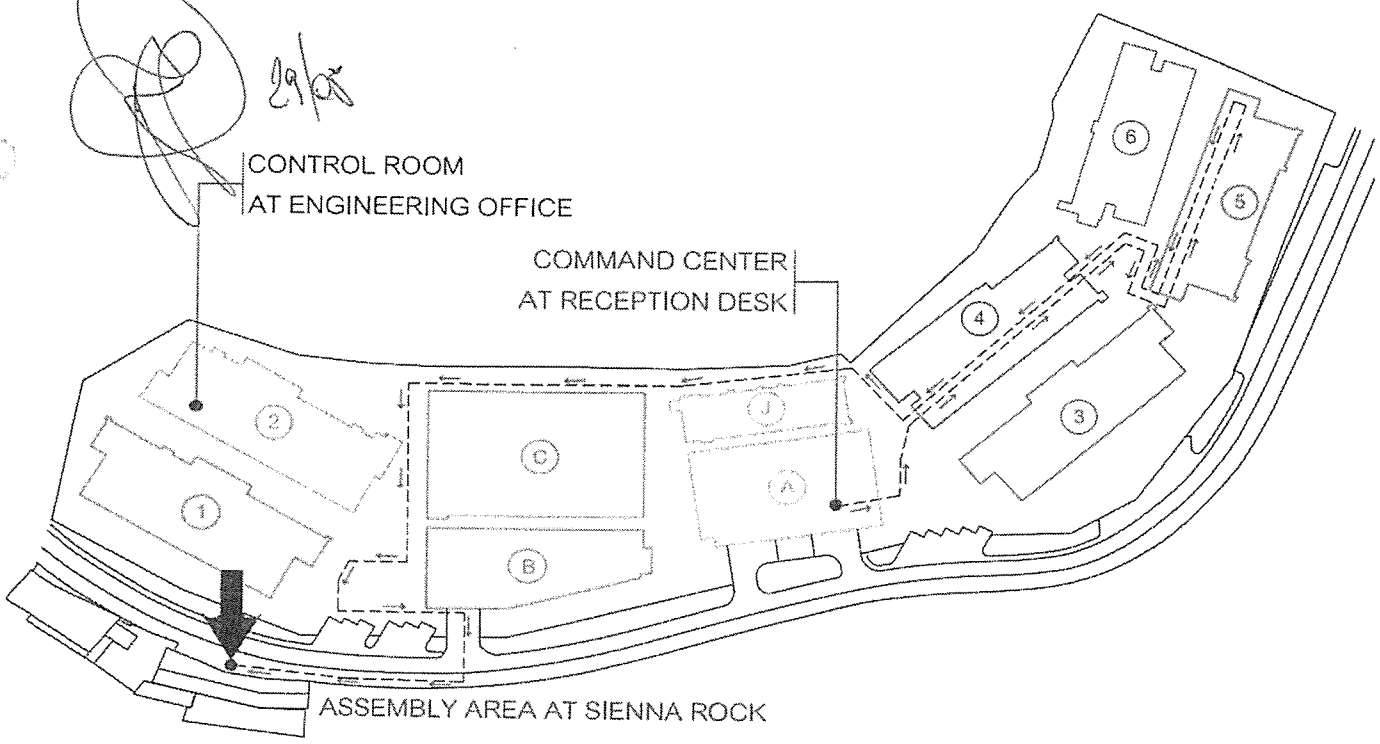

EVACUATION CHECK CARD NO.6

CAPE SIENNA PHUKET

STEP 1

As soon as you receive this card , make your way to the nearest of the following areas and check if they are cleared of any guests or staff.

GUEST ROOM BUILDING 6	Checked
1st FL.: 6101,6102,6103,6104,6105,6106	☑
2nd FL.: 6201,6202,6203,6204,6205,4206	☑
3rd FL.: 6301,61302,6303,6304,6305,6306	☑
4th FL.: 6401,6402,6403,6404,6405,6406	☑

[illegible]
29/6/24.

YOU HAVE 15 MINUTES TO CHECK YOUR AREA

STEP 2

Make your way back to ASSEMBLY AREA AT SIENNA ROCK to await further instructions.

CIRCLE YOUR POSITION CODE:

GM GM'S FC AFC ITM PCM EHK

AEHK EC ESC HRM CSEC FOM

AFOM RESM CENG AENG FBM AFBM DOS

S&MM SPM

YOU MAY RECEIVE MASTER CARD BUILIND 6 AND NAME LIST GUEST IN HOUSE FROM FORNT OFFICE DEPARTMENT

NEVER PUT YOUR LIFE IN DANGER

CARD 6
EVACUATION PASSWAY

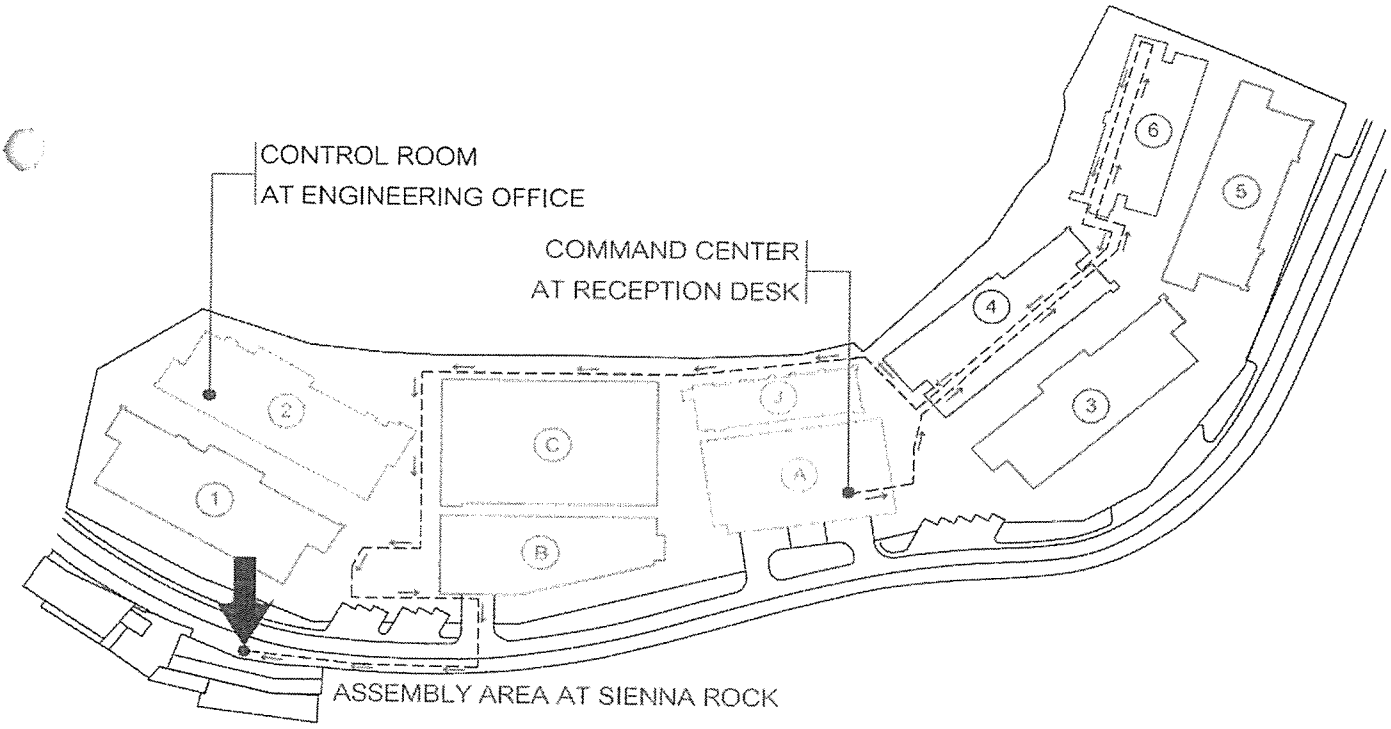

EVACUATION CHECK CARD NO.7

CAPE SIENNA PHUKET

STEP 1

As soon as you receive this card , make your way to the nearest of the following areas and check if they are cleared of any guests or staff.

BUILDIN B	Checked
MEETING TOILET ROOM, MEETING STORGE ROOM	☑
MEETING ROOM 1-2-3	☑
BUCHERY KITCHEN,PURCHASING OFFICE, RECEIVEING AREA	☑
STAFF CANTEEN, STAFF LOCKER MALE AND FEMALE	☑

Card #7.

YOU HAVE 15 MINUTES TO CHECK YOUR AREA

STEP 2

Make your way back to ASSEMBLY AREA AT SIENNA ROCK to await further instructions.

CIRCLE YOUR POSITION CODE:

GM GM'S FC AFC ITM PCM EHK

AEHK EC ESC HRM CSEC FOM

AFOM RESM CENG AENG FBM AFBM DOS

S&MM SPM

NEVER PUT YOUR LIFE IN DANGER

CARD 7
EVACUATION PASSWAY

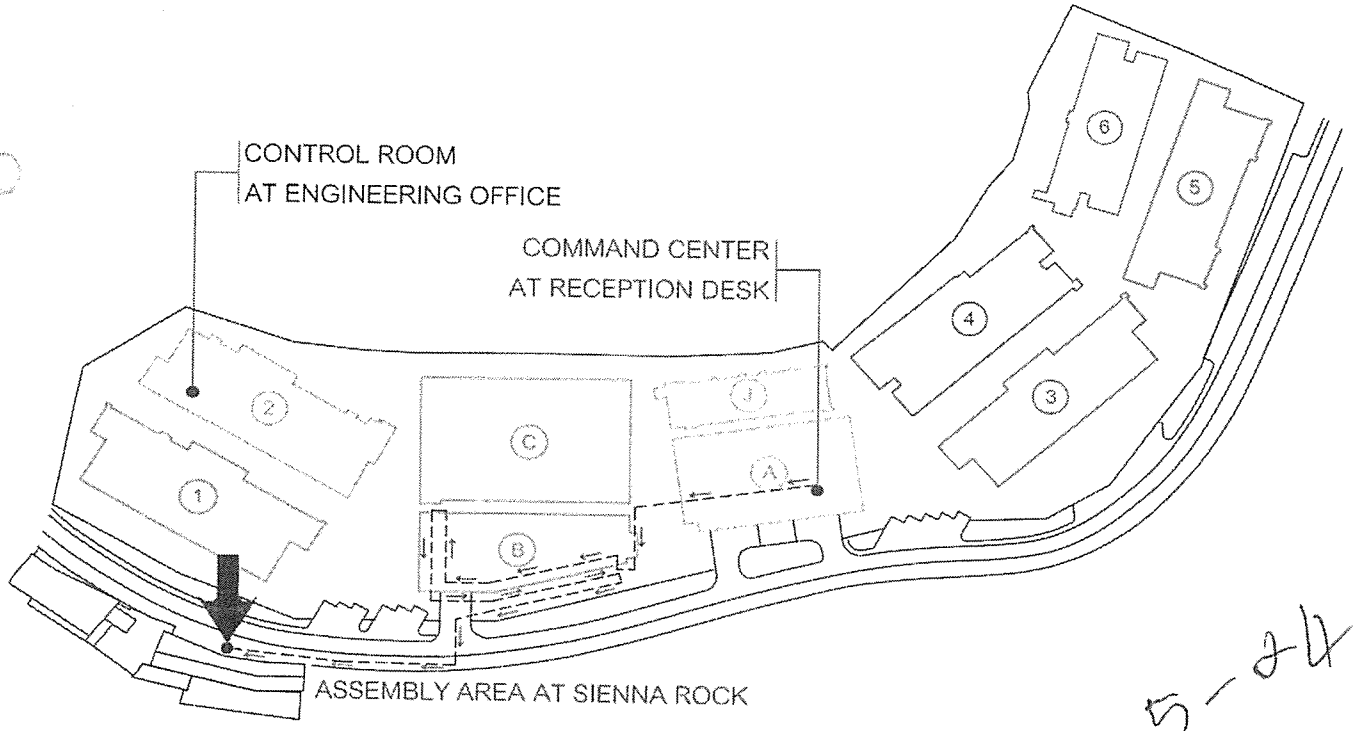

29-5-24

EVACUATION CHECK CARD NO.8

CAPE SIENNA PHUKET

STEP 1

As soon as you receive this card , make your way to the nearest of the following areas and check if they are cleared of any guests or staff.

BUILDIN C	Checked
FITNESS ROOM, YOKA ROOM, TOILET ROOM, STORGE ROOM	☐
ALL SPA ROOM, SPA OFFICE	☐
POOL SIDE KITCHEN, POOL SIDE RESTAURANT	☐
SWIMMING POOL AREA, POOL BAR AREA	☐
POOL SIDE TOILET	☐

Card #8.

YOU HAVE 15 MINUTES TO CHECK YOUR AREA

STEP 2

Make your way back to ASSEMBLY AREA AT SIENNA ROCK to await further instructions.

CIRCLE YOUR POSITION CODE:

GM GM'S FC AFC ITM PCM EHK

AEHK EC ESC HRM CSEC FOM

AFOM RESM CENG AENG FBM AFBM DOS

S&MM SPM

29/5/67

NEVER PUT YOUR LIFE IN DANGER

CARD 8
EVACUATION PASSWAY

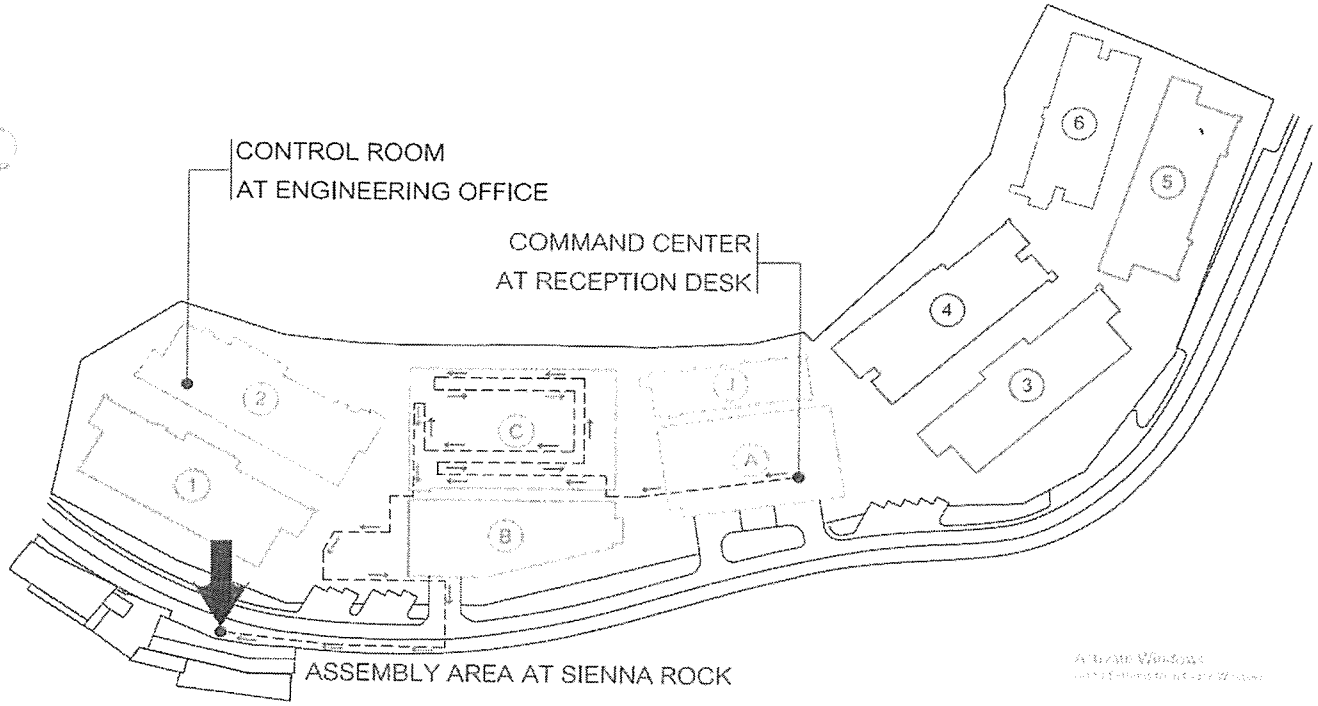

EVACUATION CHECK CARD NO.9

CAPE SIENNA PHUKET

STEP 1

As soon as you receive this card , make your way to the nearest of the following areas and check if they are cleared of any guests or staff.

BUILDING A	Checked
SKY BAR TOILET, SNOOKER ROOM	☑
VANILLA SKY BAR, GASTRO PUB	☑
PLUM PRIME STEAKHOUSE	☑
SALE OFFICE, FRONT OFFICE, LOBBY AREA	☑
DE GALLERY, GUEST TOILET	☑
HUMAN RESOURCES OFFICE, BELL OFFICE	☑

YOU HAVE 15 MINUTES TO CHECK YOUR AREA

STEP 2

Make your way back to ASSEMBLY AREA AT SIENNA ROCK to await further instructions.

CIRCLE YOUR POSITION CODE:

GM GM'S FC AFC ITM PCM EHK

AEHK EC ESC HRM CSEC FOM

AFOM RESM CENG AENG FBM AFBM DOS

S&MM SPM

NEVER PUT YOUR LIFE IN DANGER

CARD 9
EVACUATION PASSWAY

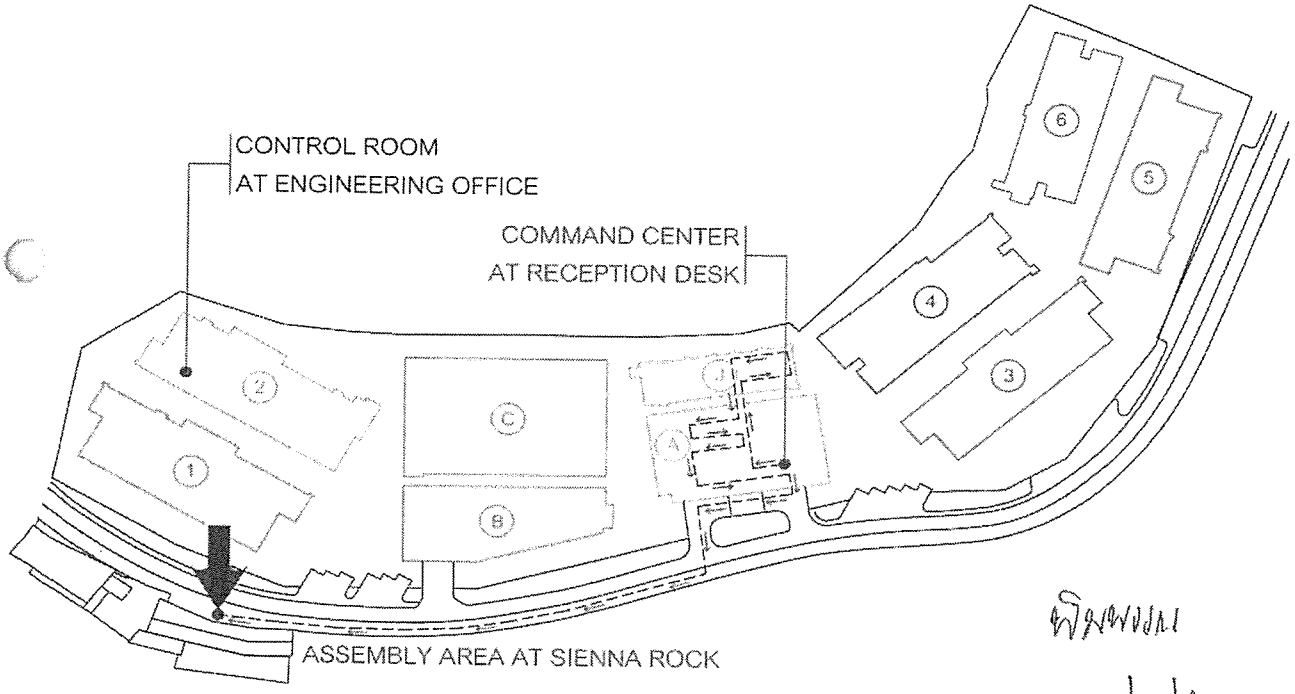

29/5/24

EVACUATION CHECK CARD NO.10

CAPE SIENNA PHUKET

STEP 1

As soon as you receive this card , make your way to the nearest of the following areas and check if they are cleared of any guests or staff.

BUILDING J	Checked
F&B OFFICE, CHEF OFFICE, ACCOUNTING OFFICE	☑
EXECUTIVE OFFICE, MEETING ROOM, TOILET	☐
SKY KITCHEN, PLUM KITCHEN	☑

YOU HAVE 15 MINUTES TO CHECK YOUR AREA

STEP 2

Make your way back to ASSEMBLY AREA AT SIENNA ROCK to await further instructions.

CIRCLE YOUR POSITION CODE:

GM GM'S FC AFC ~~ITM~~ PCM EHK

AEHK EC ESC HRM CSEC FOM

AFOM RESM CENG AENG FBM AFBM DOS

S&MM SPM

NEVER PUT YOUR LIFE IN DANGER

CARD 10
EVACUATION PASSWAY

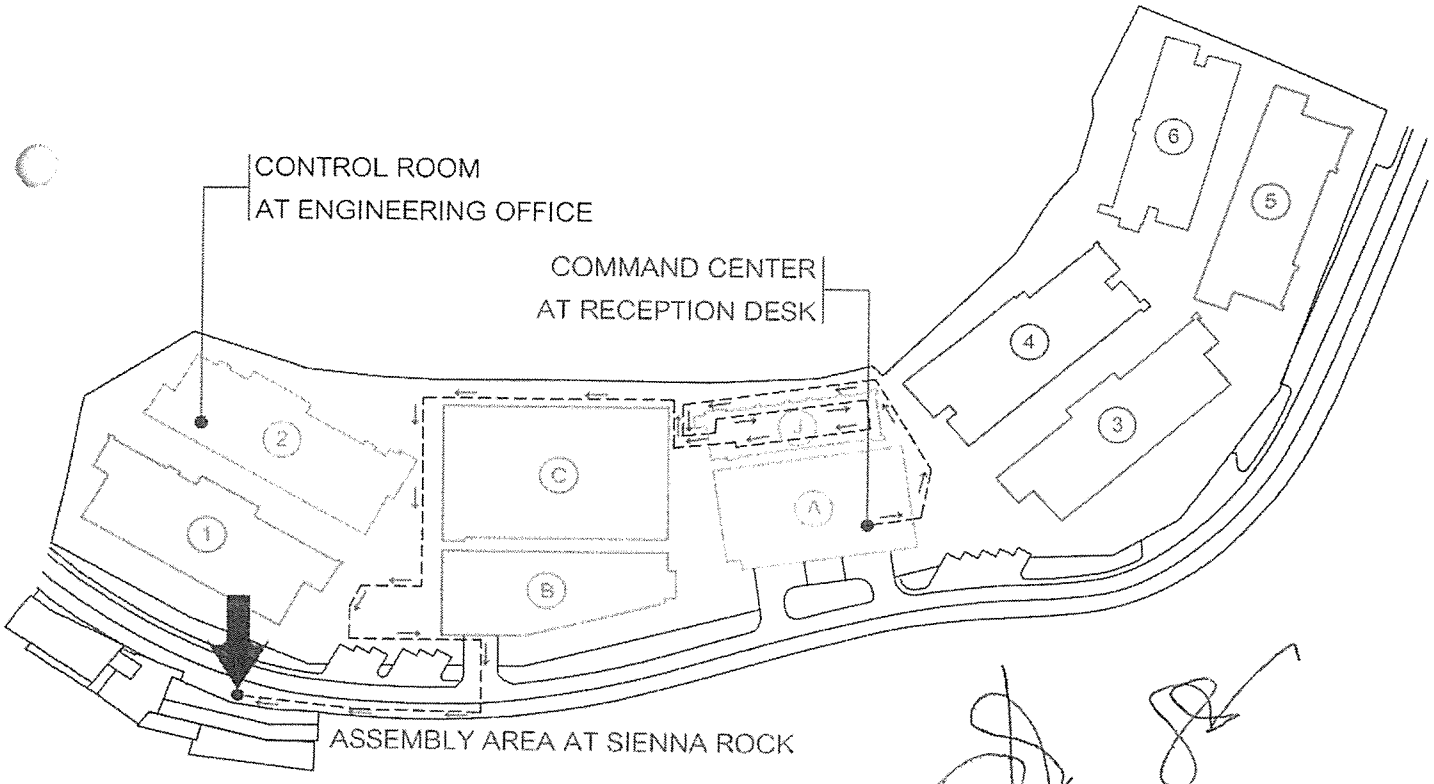

29/05/24.

COMMUNICATION CHECK CARD NO.11

CAPE SIENNA PHUKET

STEP 1

As soon as you receive this card , make your way to the engineering office and make sure the following contacts are made

TELEPHONE

- HOTEL DIRVER # 726 ☑
- BANGKOK HOSPITAL # 076-254-425 ☑
- PHUKET INT. HOSPITAL # 076-210-935 ☑
- VACHIRA HOSPITAL # 076-361-234 ☑
- KAMALA POLICE STATION # 076-385-310 ☑
- KAMALA SUB- DISTRICT ORGANIZATION OFFICE # 076-385-640-1 (076) 385788 ☑
- PATONG SUB- DISTRICT ORGANIZATION OFFICE # 076 342600 ☑
- FIRE CALL CENTRE # 199 076 → Call ☑
- ACCIDENT CALL CENTER #1669 ☑
- BANGWAN WATER SUPPLY # 086-9586017 ☑
- SARIYA WATER SUPPLY # 081-8957436 ☑

YOU HAVE 15 MINUTES TO CHECK YOUR AREA

STEP 2

Return the card to the person in charge and wait for further instructions

CIRCLE YOUR POSITION CODE:

GM GM'S FC AFC ITM PCM EHK

AEHK EC ESC HRM CSEC FOM

AFOM RESM CENG AENG FBM AFBM DOS

S&MM SPM

NEVER PUT YOUR LIFE IN DANGER

29/07/2024

เอกสารแนบที่ 11

รายงานการตรวจสอบหม้อแปลงไฟฟ้า/Generator

รายงานผลการทดสอบ Breakdown Voltage ของน้ำมันหม้อแปลงไฟฟ้า

EKARAT

- [x] ทดสอบน้ำมันจากหม้อแปลงที่กำลังใช้งาน
- [ ] ทดสอบน้ำมันจากหม้อแปลงใหม่ที่ยังไม่ได้ใช้งาน
- [ ] ทดสอบน้ำมันจากหม้อแปลงเก่าจัดเก็บที่ไม่ได้ใช้งาน
- [ ] ทดสอบน้ำมันใหม่จากถัง 200 ลิตร / Bulk เบอร์ถัง.....
- [ ] ทดสอบน้ำมันหลังการกรองน้ำมัน / เปลี่ยนน้ำมัน
- [ ] อุปกรณ์อื่น ๆ _____

เบอร์งานบริการ 2300005788 ชื่อลูกค้า บจก.พาราไดซ์ บีช กมลา

รหัสหม้อแปลง/อุปกรณ์ _____ ขนาด 1,500 KVA 3 เฟส , ระบบไฟเข้า 33,000 V., ไฟออก 400/230 V.

ปริมาณน้ำมัน 1,430 ลิตร ปีที่ผลิต 2008 หมายเลขเครื่อง 5102232

ผู้ผลิต [x] เอกรัฐ [ ] อื่นๆ -

ชนิดของหม้อแปลง [ ] Conservator [x] Fully With Oil Sealed [ ] Nitrogen Gas Sealed [ ] Gas Cushion [ ] Power Transformer [ ] อื่น ๆ

ชนิดของน้ำมันหม้อแปลง [ ] Mineral Oil [ ] Silicone Oil [ ] R-Temp [x] อื่นๆ FR 3

ลักษณะของตัวอย่างน้ำมัน

[x] สีอ่อนใส [ ] สีเข้มเล็กน้อย [ ] สีเข้มปานกลาง [ ] สีเข้มมาก [ ] สีขุ่นข้น [ ] มีเศษผง/ตะกอน

[ ] มีกลิ่นไหม้ [ ] อื่น ๆ _____

ข้อมูลการทดสอบ Breakdown Voltage ของน้ำมันหม้อแปลง

ทดสอบตามมาตรฐาน [x] IEC 156 [ ] ASTM D 877 [ ] ASTM D 1816 [ ] อื่นๆ _____

ครั้งที่	1	2	3	4	5	6
ค่าที่ทดสอบได้ (KV.)	66.7	60.7	59.4	58.1	66.7	60.5
ครั้งที่	7	8	9	10	11	12
ค่าที่ทดสอบได้ (KV.)	-	-	-	-	-	-

ค่าเฉลี่ยที่ได้ = 62.02 kV.

เกณฑ์ตัดสิน IEC 156 ≥ 30 kV Gap 2.5 mm. , ASTM D877 ≥ 26 kV Gap 2.5 mm. , ASTM D1816 ≥ 23 kV (Test Cell 0.51 , Gap 1 mm.)

สรุปผลการทดสอบ

[x] ผ่านสามารถใช้งานได้

[ ] ควรทดสอบอย่างอื่นเพิ่มเติม เพื่อแก้ไขปัญหาได้ถูกต้องแม่นยำมากกว่านี้ ได้แก่

[ ] Acid Number [ ] Interfacial Tension [ ] Power Factor [ ] Water Content

[ ] อื่น ๆ _____

[ ] ไม่ผ่าน ควรแก้ไขโดย

[ ] กรองน้ำมันที่หน้างาน [ ] เปลี่ยนน้ำมันใหม่ที่หน้างาน [ ] ส่งเข้ารับการ Overhaul ที่โรงงาน

หมายเหตุ : _____

[redacted]

เบอร์งานบริการ 2300005788 ชื่อลูกค้า บจก พาราไดซ์ บิซ กมดา รหัสหม้อแปลง 1500 KVA หมายเลขเครื่อง 5102232 หน้าที่ 2/2

ลำดับ	หัวข้อการตรวจสอบ	มาตรฐาน	ผลการตรวจสอบ	ผลการแก้ไข	หมายเหตุ
11	อุปกรณ์วัดความดัน ○ มี ⊘ ไม่มี	รุ่น/ยี่ห้อ :			
	1. สภาพภายนอก	ปกติ, หน้าปัทม์สะอาด	○ใช้ได้ ○ใช้ไม่ได้	○แก้ไขแล้ว ○รอแก้ไข	
	2. ค่าความดัน	มีแรงดันหรือมี Vacuum	○ใช้ได้ ○ใช้ไม่ได้	○แก้ไขแล้ว ○รอแก้ไข	
12	ชุดป้องกัน TR. ○ มี ⊘ ไม่มี	สภาพภายนอกดี	○ใช้ได้ ○ใช้ไม่ได้	○แก้ไขแล้ว ○รอแก้ไข	
	○ DGPT2 ○ INTEGAL SAFTY DETECTOR				
	1. อุณหภูมิ ____ °C	ปกติ	○ใช้ได้ ○ใช้ไม่ได้	○แก้ไขแล้ว ○รอแก้ไข	
	2. ระดับน้ำมัน	ปกติ ระดับไม่ตก	○ใช้ได้ ○ใช้ไม่ได้	○แก้ไขแล้ว ○รอแก้ไข	
	3. แก๊สสะสม	ปกติ ไม่มีการสะสมของแก๊ส	○ใช้ได้ ○ใช้ไม่ได้	○แก้ไขแล้ว ○รอแก้ไข	
	4. ค่าความดัน	มีแรงดันหรือมี Vacuum	○ใช้ได้ ○ใช้ไม่ได้	○แก้ไขแล้ว ○รอแก้ไข	
13	Winding Temperature ○ มี ⊘ ไม่มี	รุ่น/ยี่ห้อ :			
	1. กระจก / พลาสติก				
	2. อุณหภูมิสูงสุด ○ มี ⊘ ไม่มี	ใสสะอาดมองเห็นชัด	○ใช้ได้ ○ใช้ไม่ได้	○แก้ไขแล้ว ○รอแก้ไข	
	3. ฟังก์ชั่นการทำงาน ○ มี ⊘ ไม่มี	อุณหภูมิไม่เกิน 100 °C	○ใช้ได้ ○ใช้ไม่ได้	○แก้ไขแล้ว ○รอแก้ไข	
	4. ตั้งอุณหภูมิทำงาน ○ มี ⊘ ไม่มี	Contact ทำงานถูกต้อง	○ใช้ได้ ○ใช้ไม่ได้	○แก้ไขแล้ว ○รอแก้ไข	
		พัดลมทำงานที่ ____ °C	○ใช้ได้ ○ใช้ไม่ได้	○แก้ไขแล้ว ○รอแก้ไข	
14	การระบายความร้อนของหม้อแปลง	พัดลมรุ่น / ยี่ห้อ			
	1. มีพัดลม ○ มี ⊘ ไม่มี	ทิศทางถูกต้อง, ทำงานถูกต้อง	○ใช้ได้ ○ใช้ไม่ได้	○แก้ไขแล้ว ○รอแก้ไข	
	2. สภาพการระบายความร้อน	อุณหภูมิโดยรอบไม่เกิน 40 °C	⊘ใช้ได้ ○ใช้ไม่ได้	○แก้ไขแล้ว ○รอแก้ไข	
15	การรั่วซึม ⊘ น้ำมันหม้อแปลง	ไม่มีคราบน้ำมัน	⊘ใช้ได้ ○ใช้ไม่ได้	○แก้ไขแล้ว ○รอแก้ไข	
	○ ก๊าซไนโตรเจน	มีแรงดันหรือมี Vacuum	○ใช้ได้ ○ใช้ไม่ได้	○แก้ไขแล้ว ○รอแก้ไข	
16	การเกิดสนิมของตัวถังหม้อแปลง	ไม่ควรมีสนิม	⊘ใช้ได้ ○ใช้ไม่ได้	○แก้ไขแล้ว ○รอแก้ไข	
17	สิ่งสกปรกเกาะตามตัวถังหม้อแปลง	ไม่มีฝุ่น, สิ่งสกปรกเกาะ	○ใช้ได้ ⊘ใช้ไม่ได้	⊘แก้ไขแล้ว ○รอแก้ไข	
18	น็อต / สกรูของตัวถัง และอุปกรณ์ทุกจุด	ไม่หลวมหรือคลาย	⊘ใช้ได้ ○ใช้ไม่ได้	○แก้ไขแล้ว ○รอแก้ไข	
19	สายกราวน์ต่อลงดินของตัวถัง	ขันแน่น / สะอาด / น้อยกว่า 5 Ω	⊘ใช้ได้ ○ใช้ไม่ได้ วัดได้ 3.39 Ω	○แก้ไขแล้ว ○รอแก้ไข ○ ไม่สามารถทำการตรวจสอบได้	
20	อุปกรณ์ป้องกันค้านแรงสูง	ระบบไฟ kV: 11, 12 / 22, 24 / 33; ระยะ C มม.: 88 / 157 / 221			ระยะ C คือ ระยะห่างระหว่างขั้วของอาร์คซิ่งฮอร์น
	1. อาร์คซิ่งฮอร์น ○ มี ⊘ ไม่มี		○ใช้ได้ ○ใช้ไม่ได้	○แก้ไขแล้ว ○รอแก้ไข	
	2. ล่อฟ้า ○ มี ⊘ ไม่มี	สภาพดี	○ใช้ได้ ○ใช้ไม่ได้	○แก้ไขแล้ว ○รอแก้ไข	
21	ค่าแรงดันไฟฟ้าจ่ายออกด้านแรงต่ำ	ไม่เกิน ± 5%	⊘ใช้ได้ ○ใช้ไม่ได้	○แก้ไขแล้ว ○รอแก้ไข	
	ขณะที่ไม่มีโหลด	V_{ab} ____ V, V_{bc} ____ V, V_{ac} ____ V, V_{an} ____ V			
22	ค่ากระแสไฟฟ้าขณะใช้งานปกติ	I_A ____ A., Load ____ %, I_B ____ A., Load ____ %, I_C ____ A., Load ____ %,			
23	การเก็บตัวอย่างน้ำมันหม้อแปลง	ตามเอกสารใบทดสอบน้ำมัน	ตามเอกสารใบทดสอบน้ำมัน	○แก้ไขแล้ว ○รอแก้ไข	
	⊘ เก็บ ○ ไม่เก็บ				

รายการใดไม่ได้ทำการตรวจสอบหรือตรวจสอบไม่ได้ให้ระบุ NA (NOT APPLICABLE) ที่ช่องหมายเหตุ

สรุปผลการบำรุงรักษาหลังการปฏิบัติงาน (ให้สรุปผลรวมกับการทดสอบน้ำมันหม้อแปลง (ถ้ามี))

○ หม้อแปลงและอุปกรณ์มีสภาพปกติ ○ หม้อแปลงและอุปกรณ์มีข้อแก้ไข / ปรับปรุงบ้างเล็กน้อย ○ หม้อแปลงมีสภาพไม่ดีต้องแก้ไข / ปรับปรุงบ้างทันที

หมายเหตุ

[redacted]

บริษัท เอกรัฐวิศวกรรม จำกัด (มหาชน)
แบบฟอร์มตรวจสอบหม้อแปลงชนิดน้ำมัน

วันที่ ___/___/___
หน้าที่ 1/2

ชนิดของหม้อแปลง ○ Conservator (○ มีถุงลม ○ ไม่มีถุงลม) ○ Nitrogen sealed ☑ Fully with oil sealed ○ Gas Cushion
○ Pad Mounted ○ อื่นๆ ___

รหัสหม้อแปลง ___ เบอร์งานบริการ 2300005788 ชื่อลูกค้า บจก.พาราไดซ์ บีช กมลา
ลักษณะงานบริการ ○ ในประกันครั้งที่ ___ ☑ สัญญาบริการครั้งที่ 1 ○ งานจ้างเหมาครั้งเดียว ○ อื่นๆ ___

ข้อมูลที่ Name Plate ขนาด 1500 kVA. 3 เฟส, ไฟเข้า 33,000 V. 26.25 A., ไฟออก 400/230 V. 2165.1 A., ความถี่ 50 Hz.
เวคเตอร์กรุ๊ป DyN11, ปริมาตรน้ำมัน 1430 ลิตร / kg., น้ำหนักรวม 5347 kg., น้ำหนักไส้ 2340 kg., ปีที่ผลิต 2008,
หมายเลขเครื่อง 5102232, ชนิดของน้ำมัน ○ Mineral Oil ○ R-Temp Fluid ○ Silicone Oil ☑ อื่นๆ FR3
ผู้ผลิต ☑ เอกรัฐ Work Order ___ Item Code ___ ○ อื่นๆ -
ลักษณะการติดตั้ง ☑ นอกอาคาร ☑ ในอาคาร ☑ ในห้องหม้อแปลง ○ Cable Box Type ___ ○ แขวนเสา ○ บนนั่งร้าน ○ อื่นๆ ___
ชนิดตัวนำ HT. Cable / ขนาด 50 SQ.MM, LT. ○ Bus bar ○ Bus duct ○ Cable / ขนาด ___
อุปกรณ์ตัดต่อทางด้านแรงสูง ☑ ฟิวส์ ○ เบรกเกอร์ ○ LBS ☑ RMU ○ อื่นๆ ___

ลำดับ	หัวข้อการตรวจสอบ	มาตรฐาน	ผลการตรวจสอบ	ผลการแก้ไข	หมายเหตุ
1	เสียงการทำงานของหม้อแปลง (ขณะทำงาน)	ไม่มีเสียงดังผิดปกติ	☑ ใช้ได้ ○ ใช้ไม่ได้	○ แก้ไขแล้ว ○ รอแก้ไข	
2	ตรวจวัดค่าเมกเกอร์ (ที่ 1 นาที) 1. แรงต่ำ - กราวนด์ (— V.) 2. แรงสูง - กราวนด์ (2500 V.) 3. แรงสูง - แรงต่ำ (2500 V.)	22-36 kV ≥ 250 MΩ, 6.6-19 kV ≥ 200 MΩ, <6.6 kV ≥ 100 MΩ, ที่ 40 °C อุณหภูมิหม้อแปลง 42 °C	☑ ใช้ได้ ○ ใช้ไม่ได้ ก่อน — MΩ ก่อน 300 MΩ ก่อน 300 MΩ	○ แก้ไขแล้ว ○ รอแก้ไข หลัง — MΩ หลัง — MΩ หลัง — MΩ	
3	ที่วัดระดับน้ำมัน ☑ มี ○ ไม่มี 1. กระจก / พลาสติกหน้าปัทม์ 2. ระดับน้ำมันหม้อแปลง 3. ฟังก์ชั่นการทำงาน ○ มี ☑ ไม่มี	สะอาด / ใส ไม่ต่ำกว่าระดับที่กำหนด ทำงานถูกต้องตามที่ตั้งค่า	รุ่น/ยี่ห้อ : ตาแมว ☑ ใช้ได้ ○ ใช้ไม่ได้ ☑ ใช้ได้ ○ ใช้ไม่ได้ ○ ใช้ได้ ○ ใช้ไม่ได้	○ แก้ไขแล้ว ○ รอแก้ไข ○ แก้ไขแล้ว ○ รอแก้ไข ○ แก้ไขแล้ว ○ รอแก้ไข	* Tr.con. ระดับน้ำมัน 1/2 ของถังน้ำมัน * Tr.Fully ระดับน้ำมันเต็ม Scale ของที่วัดระดับน้ำมัน
4	ชุดหม้อกรองอากาศ ○ มี ☑ ไม่มี 1. สภาพของกะเปาะแก้ว ○ 1/2 kg. ○ 1 kg. 2. สีของซิลิกาเจล 3. ระดับน้ำมันหม้อแปลงที่ก้นถ้วย	ไม่แตกร้าว / ซีลยางมีสภาพดี ○ สีน้ำเงิน ○ สีส้ม 1/3 - 1/2 ของถ้วย	○ ใช้ได้ ○ ใช้ไม่ได้ ○ ใช้ได้ ○ ใช้ไม่ได้ ○ ใช้ได้ ○ ใช้ไม่ได้	○ แก้ไขแล้ว ○ รอแก้ไข ○ แก้ไขแล้ว ○ รอแก้ไข ○ แก้ไขแล้ว ○ รอแก้ไข	
5	ชุดเทอร์โมมิเตอร์ ○ มี ○ ไม่มี 1. กระจก / พลาสติก 2. อุณหภูมิสูงสุด ○ มี ○ ไม่มี 3. ฟังก์ชั่นการทำงาน ○ มี ○ ไม่มี 4. ตั้งอุณหภูมิทำงาน ○ มี ○ ไม่มี	รุ่น ELMEK ใสสะอาดมองเห็นชัดเจน อุณหภูมิไม่เกิน 100 C Contact ทำงานถูกต้อง พัดลมทำงานที่ ___ °C	อุณหภูมิปัจจุบัน 42 °C ○ ใช้ได้ ○ ใช้ไม่ได้ ○ ใช้ได้ ○ ใช้ไม่ได้ ○ ใช้ได้ ○ ใช้ไม่ได้ Alarm ___ °C	อุณหภูมิปัจจุบัน 43 °C ○ แก้ไขแล้ว ○ รอแก้ไข ○ แก้ไขแล้ว ○ รอแก้ไข ○ แก้ไขแล้ว ○ รอแก้ไข Trip ___ °C	การตั้งอุณหภูมิมาตรฐาน มีพัดลม: พัดลมทำงานที่ 80 °C, AL. 90 °C, TP. 00 °C ไม่มีพัดลม: AL. 80 °C, TP. 90 °C
6	บุชชิ่งด้านแรงสูงและแรงต่ำ ☑ ชนิดถ้วย ○ ชนิด Plug-in ปะเก็นยางที่บูชชิ่ง	ผิวมันวาว / ไม่มีรอยกัดเซาะ สภาพผิวดี / ยืดหยุ่น	○ ใช้ได้ ☑ ใช้ไม่ได้ ☑ ใช้ได้ ○ ใช้ไม่ได้	☑ แก้ไขแล้ว ○ รอแก้ไข ○ แก้ไขแล้ว ○ รอแก้ไข	
7	ชุดแท็ป ☑ Off Load ○ On Load 1. สภาพภายนอก 2. ตำแหน่งของแท็ป 3. กลไกและการล็อคแน่น	ตำแหน่งแท็ป 3, ระบบตั้งที่ 33 kV., OLTC ยี่ห้อ - รุ่น - สภาพดีไม่รั่วซึม ตรงตำแหน่งล็อคที่ต้องการ ไม่ติดขัด / ไม่ขยับขณะล็อค	☑ ใช้ได้ ○ ใช้ไม่ได้ ☑ ใช้ได้ ○ ใช้ไม่ได้ ☑ ใช้ได้ ○ ใช้ไม่ได้	○ แก้ไขแล้ว ○ รอแก้ไข ○ แก้ไขแล้ว ○ รอแก้ไข ○ แก้ไขแล้ว ○ รอแก้ไข	
8	คอนเนคเตอร์ด้านแรงสูงและแรงต่ำ 1. ชนิด HT. ___ 2. ชนิด LT. ___	ไม่มีสนิม / ไม่หลวมคลาย	○ ใช้ได้ ☑ ใช้ไม่ได้ ○ ใช้ได้ ☑ ใช้ไม่ได้	☑ แก้ไขแล้ว ○ รอแก้ไข ☑ แก้ไขแล้ว ○ รอแก้ไข	
9	บูชโฮลทรีเลย์ ○ มี ☑ ไม่มี 1. สภาพภายนอก 2. ก๊าซที่สะสม 3. ฟังชั่นการทำงาน	สภาพดีไม่รั่ว / กระจกมองชัด ไม่มีก๊าซสะสม Contact ทำงานถูกต้อง	รุ่น/ยี่ห้อ : ___ ○ ใช้ได้ ○ ใช้ไม่ได้ ○ ใช้ได้ ○ ใช้ไม่ได้ ○ ใช้ได้ ○ ใช้ไม่ได้	○ แก้ไขแล้ว ○ รอแก้ไข ○ แก้ไขแล้ว ○ รอแก้ไข ○ แก้ไขแล้ว ○ รอแก้ไข	
10	อุปกรณ์ระบายความดัน ☑ มี ○ ไม่มี 1. สภาพภายนอก 2. ฟังชั่นการทำงาน ○ มี ☑ ไม่มี	ชนิด ○ ท่อระเบิด ☑ Pressure Relief Device ○ อื่นๆ ___ ปกติ ทำงานถูกต้อง	☑ ใช้ได้ ○ ใช้ไม่ได้ ○ ใช้ได้ ○ ใช้ไม่ได้	○ แก้ไขแล้ว ○ รอแก้ไข ○ แก้ไขแล้ว ○ รอแก้ไข	

Global Marine Tech Co.,Ltd.

58/115 Phoemsin Thani Vilage, Moo 6 T.Ratsada, A.Muangphuket, Phuket 83000 Thailand
Tel. 076 373 024 Fax. 076 373 025 E-mail : info@gmthkt.com

SERVICE AND INSPECTION REPORT

Customer : Paradise beach Kamala Co,Ltd [Cape Sienna phuket]
Customer Phone : 076-337300
Customer Address : 18/40 Moo 6, Nakalay Rd, T.Kamala A.Kathu, Phuket 83150
Project : Quotation NO: GMT2310-044PN.

Generator model : FG Wilson S/N FGWHPE53JC2300203
DATE : 13/11/24
☐ Pre-Delivery
Alternator model : FG Wilson S/N CL6B8029
Engine Hour : 679.30 h
☐ Commissioning
Engine model : Perkins S/N U13293 S
Controller Model : DEEP SEA S/N : 7320
☑ Preventive maintenance / 400 KVA

Item	Description	Check	Clean	Defect: Adjust	Defect: Repair	Replace	Remark
1	**ระบบหล่อเย็น (Cooling System)**						
1.1	ตรวจเช็คระดับน้ำในหม้อน้ำ (Top up) ตรวจเช็คสภาพของฝาหม้อน้ำ	/					
1.2	ตรวจเช็คสภาพของ Belt Tension, Thermostat Housing	/					
1.3	ตรวจเช็คสภาพของการรั่วซึมของหม้อน้ำ, ท่อยาง, ปั๊มน้ำ Radiator, Water pump	/					
1.4	ตรวจเช็คระบบกรองน้ำยาหล่อเย็น (Coolant Filter)	/					
2	**ระบบหล่อลื่น (Lubrication System)**						
2.1	ตรวจเช็คระดับน้ำมันหล่อลื่นจาก Dipstick (H :☑/ M :☐/ L :☐)	/					
2.2	ตรวจเช็คสภาพของ Oil Filter และการรั่วซึมของน้ำมันหล่อลื่นตามจุดต่างๆ	/					
2.3	ตรวจเช็คสภาพของท่อระบายอุด, อ่างน้ำมันเครื่อง, กรองต่างๆ Breather pipe, Oil Sampling Point, Filter Cap	/					
2.4	ตรวจเช็คจาระบีปั๊มน้ำ (Grease for Cooling pump)	-					
2.5	ตรวจเช็คจาระบีชุดลูกรอกตั้นสายพานพัดลม (Belt Tension / Grease)	-					
2.6	ตรวจเช็คจาระบีไดนาโม (Grease for Alternator)	-					
3	**ระบบน้ำมันเชื้อเพลิง (Fuel System)**						
3.1	ตรวจเช็คระดับน้ำมันเชื้อเพลิงในถัง (F :☐/ M :☑/ E :☐)	/					ขนาดถังน้ำมัน 640 ลิตร 1 ใบ 320 ลิตร
3.2	ตรวจเช็คสภาพของ Primary Fuel Filter และการรั่วซึมของน้ำมันเชื้อเพลิง	/					
3.3	ตรวจเช็คสภาพของ Secondary Fuel Filter และการรั่วซึมของน้ำมันเชื้อเพลิง	/					
3.4	ตรวจเช็คสภาพของ Fuel Injection Pump, Relief Valve, Fuel Lift Pump	/					
3.5	ตรวจเช็คสภาพของ Governor, Throttle Lever, Governor Weights	/					
4	**ระบบอากาศ (Air System & Exhaust System)**						
4.1	ตรวจเช็คสภาพของ Air Filter Component	/	/				
4.2	ตรวจเช็คสภาพของ Turbocharger, Inter manifold, Exhaust Manifold	/					
5	**ระบบไฟฟ้า (Electric System)**						
5.1	ตรวจสภาพของสายไฟและจุดต่อสายไฟตามจุดต่างๆ	/					
5.2	DC : ตรวจเช็คสภาพของแบตเตอรี่, ขั้วแบตเตอรี่ สายไฟ และ สาย Ground	/					
5.3	DC : ตรวจเช็คระดับน้ำกรดในแบตเตอรี่ ระดับ (Top up) (F :☑/ M :☐/ E :☐) เติม 1 ขวด	/					
5.4	AC : ตรวจเช็คสภาพและการทำงานของ Circuit Breaker	/					(อายุแบตเตอรี่ 31-9-67)
5.5	ตรวจเช็คการทำงานของ Battery Charger	/					
6	**Control Panel Functional Operation**						
6.1	ทดสอบหลอดไฟ LED แสดงสัญญาณเตือน (Lamp Test / Reset)	/					
6.2	เกจวัดความดันน้ำมันเครื่อง (77 PSI) (5.56 BAR)	/					
6.3	เกจวัดอุณหภูมิน้ำหล่อเย็น (49 °C) (120 °F)	/					
6.4	เกจวัดความเร็วรอบ (1800 rpm.) (ค่าความถี่ 30.0 Hz.)	/					
6.5	เกจวัด Battery Charging (DC 27.4 Volt.) (กระแส 2.20 Amp.)	/					
6.6	การทำงานของสัญญาณเตือนสภาวะบกพร่องในส่วนต่างๆ (Alarm Status)	/					
6.7	การทำงานของปุ่ม Emergency Push Button switch	/					
6.8	การทำงานของสวิตช์ AC Volt & Amp Selector	/					
6.9	การทำงานของสวิตช์ Start แบบ Manual Run แบบ Auto และ Stop	/					
7	**ระบบเก็บเสียง (Soundproof System)**						
7.1	ระดับความดัง	-					
7.2	ผนังของ (Sound attenuated Enclosure)	-					

เอกสารแนบที่ 12

รายงานการตรวจสอบและบำรุงรักษาระบบบำบัดน้ำเสีย



งานล้างและซ่อมถังบำบัดน้ำเสีย
โรงแรมเคปเซียนน่า ตึก 6

CHOICE SOLUTIONS
LET'S HELP ASSIST YOUR BUSINESS

ขั้นตอนการปฏิบัติงาน

- ลงถังเพื่อถอดอุปกรณ์ข้างในออก สำรวจรอยแตก

**- ทำความสะอาดล้างถังเกราะตึก 6

- ขัดเจียร์รอบแผลเช็ดทำความสะอาดเพื่อลงเรซิ่น 1 ครั้ง

- รอเรซิ่นแห้งและลงใหม่ ใส่ใยแก้ว และลงเรซิ่นทับ พร้อมเคมีโป๊วพิเศษ เคลือบ รอแห้ง

- ทำความสะอาดถังอีกครั้ง

- ทำการทดสอบน้ำ เพื่อทดสอบรอยรั่ว

CHOICE SOLUTIONS
LET'S ME ASSIST YOUR BUSINESS



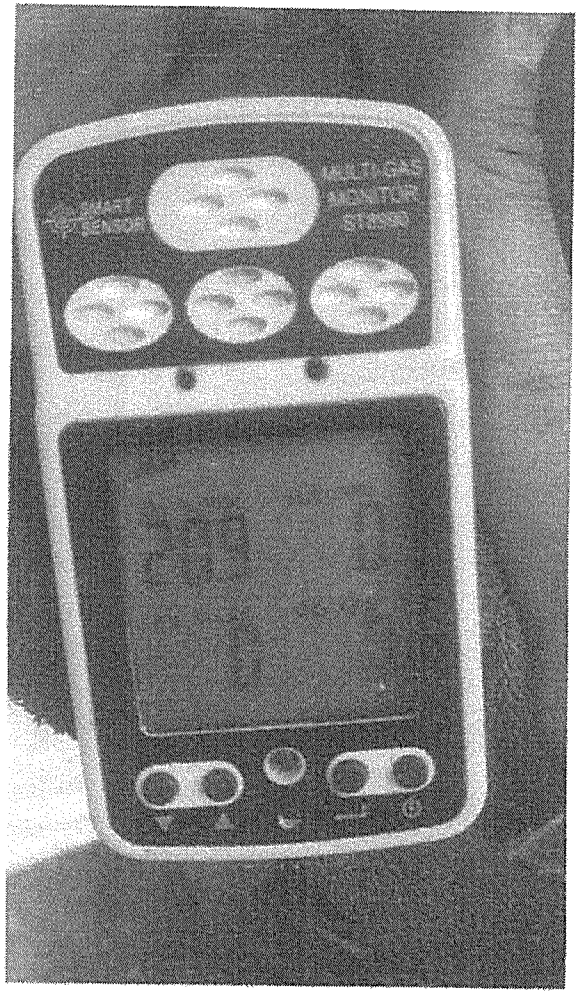

CHOICE SOLUTIONS
LET'S ME ASSIST YOUR BUSINESS

After



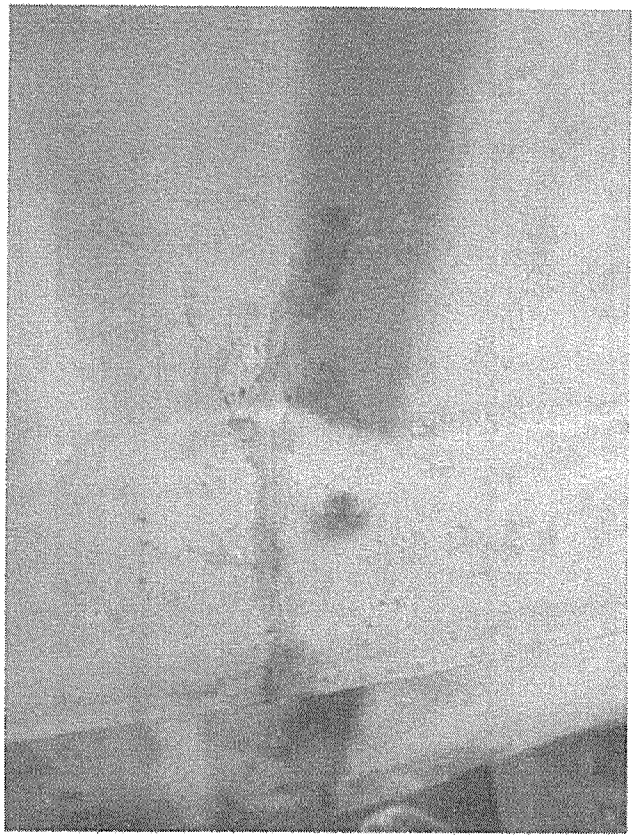



CHOICE SOLUTIONS
LET'S INCREASE YOUR BUSINESS



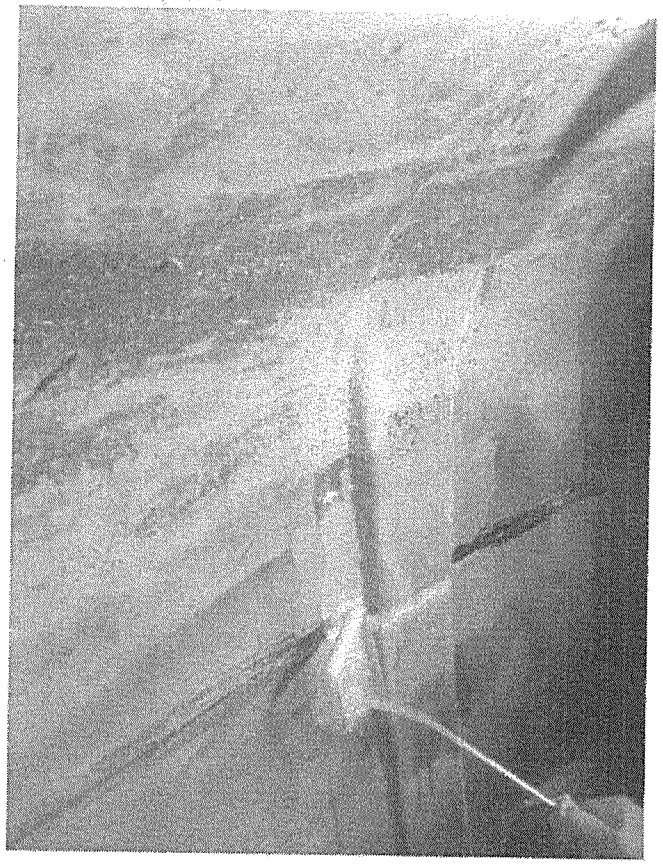

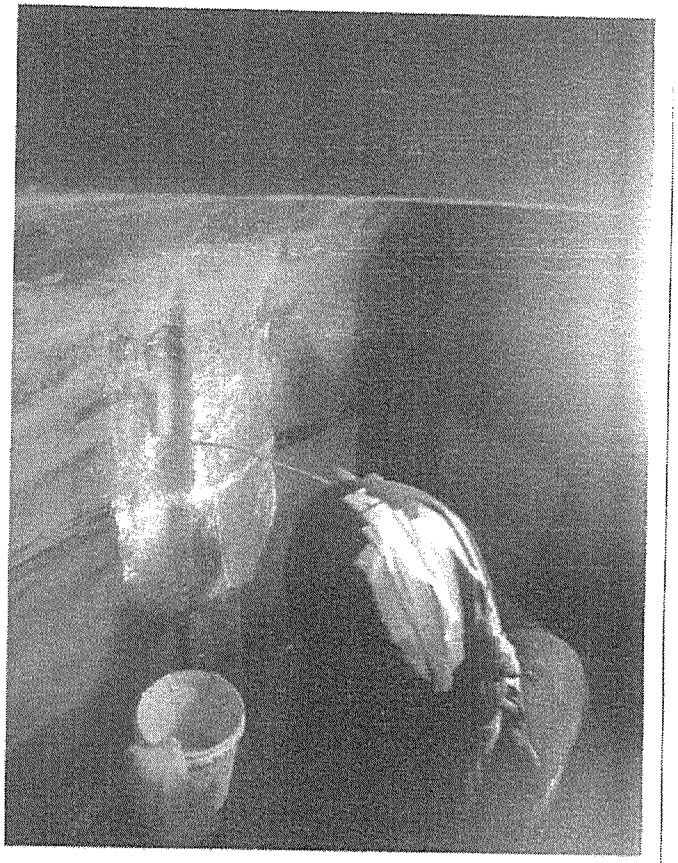

CHOICE SOLUTIONS
LET'S ME ASSIST YOUR BUSINESS



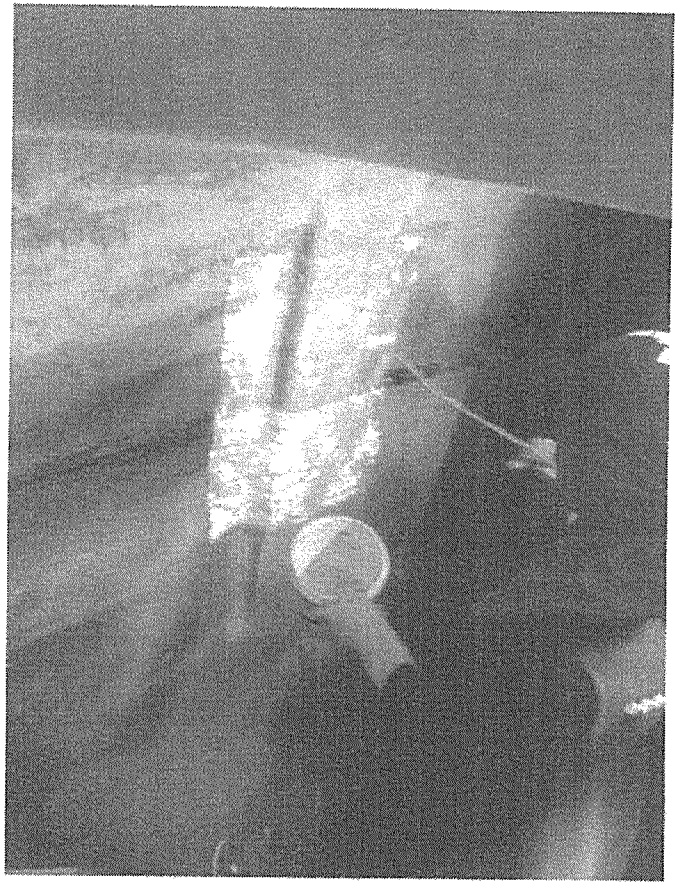

CHOICE SOLUTIONS
LET'S ME ASSIST YOUR BUSINESS

ใบส่งมอบงาน

เรียน หัวหน้าช่าง และ ผู้ที่เกี่ยวข้อง

ทางบริษัท ช้อยส์ โซลูชั่น ขอนำใบส่งมอบ งานล้างและซ่อมถังเกราะ ของตึก 6 โรงแรมเคปเซียนน่า กมลา จ.ภูเก็ต โดยรับประกันผลงานเป็นระยะเวลา 6 เดือน ในรอยแผลแตกเดิม นับแต่วันที่แล้วเสร็จในวันที่ 4 เมษายน 2567

จึงได้มอบใบส่งมอบงานนี้ไว้ให้แก่ท่าน

ขอแสดงความนับถือ

[redacted]

เอกสารแนบที่ 13

รายงานการฉีดพ่นแมลง

PEST GUARD

บริษัท เพสท์ การ์ด จำกัด

56/402 หมู่ 2 ตำบลวิชิต อำเภอเมือง จังหวัดภูเก็ต 83000
โทร. 076-221116 แฟกซ์. 076-221117 สายด่วน 083-6916777
www.pestguard.co.th Email : info@pestguard.co.th

B 0918

ทีมบริการ 509

แบบฟอร์มการให้บริการ/Service Report

สัญญาเลขที่ /Contact No. .....

วันที่ / Date 05 / 05 / 65

เวลาที่เข้าบริการ / Time จากเวลา / From 22.00 ถึงเวลา / To .....

ชื่อลูกค้า / Customer Name Cape Sienna Kamala

(✓) ภายในรอบบริการตามสัญญาประจำเดือน กค
Service on month.

( ) นอกเหนือรอบบริการตามสัญญา .....
On call service

( ) แก้ปัญหาลูกค้าร้องเรียน .....
Complain

พื้นที่ให้บริการ ชื่ออาคาร / ห้องพัก / Service area
1) ทั้ง-ทั้งอาคาร
2) .....
3) .....
4) .....

พื้นที่ที่ไม่สามารถให้บริการได้ / Non service area
1) ..... สาเหตุ .....
2) ..... สาเหตุ .....
3) ..... สาเหตุ .....
4) ..... สาเหตุ .....

ประเภทบริการ ป้องกันและกำจัด / Type of service

( ) ปลวก / Termite
( ) กลิ่นอับ / In-Room smell
( ) งู / Snake
(✓) ยุง / Mosquito
(✓) มด / Ant
(✓) แมลงสาบ / Cockroach
( ) ตัวเรือด / Bed Bug
( ) เห็บ, หมัด / Ticks and Flea
(✓) หนู / Rat
( ) อื่นๆ / Other .....

ผลิตภัณฑ์ที่ใช้ในการให้บริการ / Product Application

( ) อัลตร้าธอร์/Ultrathor .....ลิตร/Liter
( ) อัลตร้าฟอร์ซ เทอร์มิทท์โฟม/Ultra Force Termite Foam .....กระป๋อง/Can
( ) อัลตร้าธอร์อินเจ็ค /Ultrathor (Inject) .....ลิตร/Liter
( ) แม็กซ์ธอร์ 100 / Maxthor 100 .....ลิตร/Liter
(✓) ไบธอร์ (ULV) / Bithor (Diluted for ULV) 1000 ลิตร/Liter
(✓) เพสท์ การ์ด อัลฟ่า / Pest Guard Alpha 2000 ลิตร/Liter
( ) ไฮมีน็อพธอร์ อัลตร้า / Hymenopthor Ultra .....ขวด/Bottle
(✓) แม็กซ์ฟอร์ซ ควอนตั้ม / Maxforce Quantum 5 กรัม/Gram
( ) เว็นเดตต้าไนโตร/ Vendetta Nitro .....กรัม/Gram
( ) โปรเวกต้า/PROVECTA .....ลิตร/Liter
( ) ตัวของวีฟิล เวคโทธอร์/VECTOTHOR In 2 Care .....ซอง/Piece
( ) แอ็ททราธอร์/Attrathor .....ลิตร/Liter
( ) ซูมิลาฟ/SUMILARV .....กรัม/Gram
( ) ซีไก้ สเปรย์กำจัดแมลง/TZYGO .....ขวด/Bottle
( ) ไบรมาการ์ด(เหยื่อหนูก้อนใหญ่แบบร้อยแกน)/Bromaguard .....ก้อน/Piece
( ) กล่องใส่เหยื่อหนู / Rodent Bait Station .....กล่อง/Station
( ) อาตกาวดักหนู/Rat Glue Trap .....คู่/Pair
( ) เทมิการ์ด (ทรายอะเบท)/Abate Teme Guard .....ซอง/Piece
( ) ลูกเหม็น / Naphthalene ball .....ถุง/Pack
( ) ไบรมาดิโอการ์ด-/Bromadioguard (ก้อนเล็ก) .....ชิ้น/Piece
(✓) อื่นๆ เมล็ดแอ 5 กรัม

ปัญหาที่พบ / Problem Identification .....

วิธีการที่ใช้ในการบริการ / Service Method

(✓) สเปรย์ Spray
( ) ฉีดอัดน้ำยาด้วยเครื่องอัดโฟม Inject by Dry Form Machine
( ) พ่น Hot Fogging (ภายนอก) Fumigation by Hot Fogging (External)
( ) ฉีดอัดน้ำยาด้วยเข็มฉีดยา Injection
( ) อัดน้ำยาลงดิน Soil treatment
(✓) เติมทรายอะเบท กำจัดลูกน้ำ Fill up Abate
( ) อัดน้ำยาเข้าไต้ท่ออาคาร Soil treatment by piping injection
( ) เจาะพื้นอัดน้ำยา Drilling the floor
(✓) หยอดเต้ม เจล กำจัด มด แมลงสาบ Drop gel
( ) วางเหยื่อหนู, กาวดักหนู, วาง Station Rodent Bait Station / Trap
(✓) พ่น ULV กำจัดยุงแมลงบิน (ภายใน) Spray by ULV (Internal)
(✓) อื่นๆ Other ตรวจเช็ค

หมายเหตุ / Remark ได้ทำการฉีดพ่นน้ำยาตามจุดที่พบเห็นยุงมาก ซึ่งได้ทำการฉีดพ่นยุง, มด, แมลงสาบ, ตรวจเช็คเส้นทางเดินหนู, ใช้งานเครื่องดักยุงไฟฟ้า

PEST GUARD

บริษัท เพสท์ การ์ด จำกัด

56/402 หมู่ 2 ตำบลวิชิต อำเภอเมือง จังหวัดภูเก็ต 83000
โทร. 076-221116 แฟกซ์. 076-221117 สายด่วน 083-6916777
www.pestguard.co.th Email : info@pestguard.co.th

B 0928

ทีมบริการ 509

แบบฟอร์มการให้บริการ/Service Report

สัญญาเลขที่ /Contact No. .....

วันที่ / Date 08 / 05 / 65

เวลาที่เข้าบริการ / Time จากเวลา / From 13.00 ถึงเวลา / To 16.00

ชื่อลูกค้า / Customer Name Cape Sienna Kamala

(✓) ภายในรอบบริการตามสัญญาประจำเดือน กค
Service on month.

( ) นอกเหนือรอบบริการตามสัญญา .....
On call service

( ) แก้ปัญหาลูกค้าร้องเรียน .....
Complain

พื้นที่ให้บริการ ชื่ออาคาร / ห้องพัก / Service area
1) 1104 - 1106, 1210, 2101 - 2301, 2401
2) 2405, 6101, 4401, 4402
3) .....
4) .....

พื้นที่ที่ไม่สามารถให้บริการได้ / Non service area
1) 1101-1105, 1107-1209, 2302-2309, 2407-2404 สาเหตุ .....
2) 3308-3407, 3101-3210, 4102-4308, 4403-4404 สาเหตุ .....
3) 5201-5309, 6101-6401, 9001-9009 สาเหตุ .....
4) ..... สาเหตุ .....

ประเภทบริการ ป้องกันและกำจัด / Type of service

( ) ปลวก / Termite
( ) กลิ่นอับ / In-Room smell
( ) งู / Snake
(✓) ยุง / Mosquito
(✓) มด / Ant
(✓) แมลงสาบ / Cockroach
( ) ตัวเรือด / Bed Bug
( ) เห็บ, หมัด / Ticks and Flea
(✓) หนู / Rat
( ) อื่นๆ / Other .....

ผลิตภัณฑ์ที่ใช้ในการให้บริการ / Product Application

( ) อัลตร้าธอร์/Ultrathor .....ลิตร/Liter
( ) อัลตร้าฟอร์ซ เทอร์มิทท์โฟม/Ultra Force Termite Foam .....กระป๋อง/Can
( ) อัลตร้าธอร์อินเจ็ค /Ultrathor (Inject) .....ลิตร/Liter
( ) แม็กซ์ธอร์ 100 / Maxthor 100 .....ลิตร/Liter
(✓) ไบธอร์ (ULV) / Bithor (Diluted for ULV) 1000 ลิตร/Liter
(✓) เพสท์ การ์ด อัลฟ่า / Pest Guard Alpha 2000 ลิตร/Liter
( ) ไฮมีน็อพธอร์ อัลตร้า / Hymenopthor Ultra .....ขวด/Bottle
( ) แม็กซ์ฟอร์ซ ควอนตั้ม / Maxforce Quantum .....กรัม/Gram
( ) เว็นเดตต้าไนโตร/ Vendetta Nitro .....กรัม/Gram
( ) โปรเวกต้า/PROVECTA .....ลิตร/Liter
( ) ตัวของวีฟิล เวคโทธอร์/VECTOTHOR In 2 Care .....ซอง/Piece
( ) แอ็ททราธอร์/Attrathor .....ลิตร/Liter
( ) ซูมิลาฟ/SUMILARV .....กรัม/Gram
( ) ซีไก้ สเปรย์กำจัดแมลง/TZYGO .....ขวด/Bottle
( ) ไบรมาการ์ด(เหยื่อหนูก้อนใหญ่แบบร้อยแกน)/Bromaguard .....ก้อน/Piece
( ) กล่องใส่เหยื่อหนู / Rodent Bait Station .....กล่อง/Station
( ) อาตกาวดักหนู/Rat Glue Trap .....คู่/Pair
( ) เทมิการ์ด (ทรายอะเบท)/Abate Teme Guard .....ซอง/Piece
( ) ลูกเหม็น / Naphthalene ball .....ถุง/Pack
( ) ไบรมาดิโอการ์ด-/Bromadioguard (ก้อนเล็ก) .....ชิ้น/Piece
( ) อื่นๆ .....

ปัญหาที่พบ / Problem Identification .....

วิธีการที่ใช้ในการบริการ / Service Method

(✓) สเปรย์ Spray
( ) ฉีดอัดน้ำยาด้วยเครื่องอัดโฟม Inject by Dry Form Machine
( ) พ่น Hot Fogging (ภายนอก) Fumigation by Hot Fogging (External)
( ) ฉีดอัดน้ำยาด้วยเข็มฉีดยา Injection
( ) อัดน้ำยาลงดิน Soil treatment
( ) เติมทรายอะเบท กำจัดลูกน้ำ Fill up Abate
( ) อัดน้ำยาเข้าไต้ท่ออาคาร Soil treatment by piping injection
( ) เจาะพื้นอัดน้ำยา Drilling the floor
( ) หยอดเต้ม เจล กำจัด มด แมลงสาบ Drop gel
( ) วางเหยื่อหนู, กาวดักหนู, วาง Station Rodent Bait Station / Trap
(✓) พ่น ULV กำจัดยุงแมลงบิน (ภายใน) Spray by ULV (Internal)
(✓) อื่นๆ Other ตรวจเช็ค

หมายเหตุ / Remark ได้ทำการฉีดพ่นน้ำยาตามจุดที่พบเห็นยุงมาก, จะเน้นตามเดือน, รอบหอคืนหมด ห้อง 1114 ตามคำร้องขอของลูกค้าใช้วิธีฉีดอัดน้ำยาด้วย

PEST GUARD

บริษัท เพสท์ การ์ด จำกัด

56/402 หมู่ 2 ตำบลวิชิต อำเภอเมือง จังหวัดภูเก็ต 83000
โทร. 076-221116 แฟกซ์. 076-221117 สายด่วน 083-6916777
www.pestguard.co.th Email : info@pestguard.co.th

B 0843

ทีมบริการ 507

แบบฟอร์มการให้บริการ/Service Report

สัญญาเลขที่ /Contact No. .....

วันที่ / Date 30 / 09 / 24

เวลาที่เข้าบริการ / Time จากเวลา / From 13.00 ถึงเวลา / To 16.00

ชื่อลูกค้า / Customer Name Cape Siam Kanda

(✓) ภายในรอบบริการตามสัญญาประจำเดือน 10 Service on month.
( ) นอกเหนือรอบบริการตามสัญญา On call service
( ) แก้ปัญหาลูกค้าร้องเรียน Complain

พื้นที่ให้บริการ ชื่ออาคาร / ห้องพัก / Service area
1) 1203-1204, 2402, 2403, 2404, 4101-4104, 4201-4204
2) 4302, 4403, 4404, 5101, 5102, 5106, 5201, 5202
3) 1301
4) .....

พื้นที่ที่ไม่สามารถให้บริการได้ / Non service area
1) 1101-1103, 1104-1108, 2302-2304, 2401-2404, 4101 สาเหตุ 2104
2) 3201-3210, 4102-4104, 4201-4208, 4305, 4306 สาเหตุ .....
3) 5102, 5103-5106, 5108-5109, 1101-1105, 1202-1203 สาเหตุ 1301
4) 6302-6305, 6402-6405, 9001-9009 สาเหตุ .....

ประเภทบริการ ป้องกันและกำจัด / Type of service
( ) ปลวก / Termite
( ) กลิ่นอับ / In-Room smell
( ) งู / Snake
(✓) ยุง / Mosquito
(✓) มด / Ant
(✓) แมลงสาบ / Cockroach
( ) ตัวเรือด / Bed Bug
( ) เห็บ, หมัด / Ticks and Flea
(✓) หนู / Rat
( ) อื่นๆ / Other .....

ผลิตภัณฑ์ที่ใช้ในการให้บริการ / Product Application

( ) อัลตร้าธอร์/Ultrathor	.....ลิตร/Liter	( ) ตัวของวีฟิล เวคโทธอร์/VECTOTHOR In 2 Care	.....ซอง/Piece
( ) อัลตร้าฟอร์ซ เทอร์มิทท์โฟม/Ultra Force Termite Foam	.....กระป๋อง/Can	( ) แอ็ททราธอร์/Attrathor	.....ลิตร/Liter
( ) อัลตร้าธอร์อินเจ็ค/Ultrathor (Inject)	.....ลิตร/Liter	( ) ซูมิลาฟ/SUMILARV	.....กรัม/Gram
( ) แม็กซ์ธอร์ 100 / Maxthor 100	.....ลิตร/Liter	( ) ซีไก้ สเปรย์กำจัดแมลง/TZYGO	.....ขวด/Bottle
(✓) ไบธอร์ (ULV) / Bithor (Diluted for ULV)	1000cc.....ลิตร/Liter	( ) โบรมาการ์ด(เหยื่อหนูก้อนใหญ่แบบร้อยแถน)/Bromaguard	.....ก้อน/Piece
(✓) เพสท์ การ์ด อัลฟ่า / Pest Guard Alpha	1000cc.....ลิตร/Liter	( ) กล่องใส่เหยื่อหนู / Rodent Bait Station	.....กล่อง/Station
( ) ไฮมีน็อพธอร์ อัลตร้า / Hymenopthor Ultra	.....ขวด/Bottle	(✓) กาวดักหนู/Rat Glue Trap	1 คู่ 2 ตัว.....คู่/Pair
( ) แม็กซ์ฟอร์ซ ควอนตั้ม / Maxforce Quantum	.....กรัม/Gram	( ) เทมีการ์ด (ทรายอะเบท)/Abate Teme Guard	.....ซอง/Piece
( ) เว็นเดทต้าไนโตร/ Vendetta Nitro	.....กรัม/Gram	( ) ลูกเหม็น / Naphthalene ball	.....ลูก/Pack
( ) โปรวาดต้า/PROVECTA	.....ลิตร/Liter	( ) โบรมาดิโอการ์ด-/Bromadioguard (ก้อนเล็ก)	.....ชิ้น/Piece
		( ) อื่นๆ	

ปัญหาที่พบ / Problem Identification .....

วิธีการที่ใช้ในการบริการ / Service Method
(✓) สเปรย์ Spray
( ) ฉีดอัดน้ำยาด้วยเครื่องอัดโฟม Inject by Dry Form Machine
( ) พ่น Hot Fogging (ภายนอก) Fumigation by Hot Fogging (External)
( ) ฉีดอัดน้ำยาด้วยเข็มฉีดยา Injection
( ) อัดน้ำยาลงดิน Soil treatment
( ) เติมทรายอะเบท กำจัดลูกน้ำ Fill up Abate
( ) อัดน้ำยาเข้าใต้ท่ออาคาร Soil treatment by piping injection
( ) เจาะพื้นอัดน้ำยา Drilling the floor
( ) หยอดแต้ม เจล กำจัด มด แมลงสาบ Drop gel
( ) วางเหยื่อหนู, กาวดักหนู, วาง Station Rodent Bait Station / Trap
(✓) พ่น ULV กำจัดยุงแมลงบิน (ภายใน) Spray by ULV (Internal)
(✓) อื่นๆ Other การวางไข่

หมายเหตุ / Remark [illegible]

PEST GUARD

บริษัท เพสท์ การ์ด จำกัด

56/402 หมู่ 2 ตำบลวิชิต อำเภอเมือง จังหวัดภูเก็ต 83000
โทร. 076-221116 แฟกซ์. 076-221117 สายด่วน 083-6916777
www.pestguard.co.th Email : info@pestguard.co.th

B 3480

ทีมบริการ 509

แบบฟอร์มการให้บริการ/Service Report

สัญญาเลขที่ /Contact No. .....

วันที่ / Date 09 / 02 / 24

เวลาที่เข้าบริการ / Time จากเวลา / From 22.00 ถึงเวลา / To 00.30

ชื่อลูกค้า / Customer Name Cape Siam Kanda

(✓) ภายในรอบบริการตามสัญญาประจำเดือน ธันวา 2 Service on month.
( ) นอกเหนือรอบบริการตามสัญญา On call service
( ) แก้ปัญหาลูกค้าร้องเรียน Complain

พื้นที่ให้บริการ ชื่ออาคาร / ห้องพัก / Service area
1) ห้องนอนทั้งหมด
2) .....
3) .....
4) .....

พื้นที่ที่ไม่สามารถให้บริการได้ / Non service area
1) ..... สาเหตุ .....
2) ..... สาเหตุ .....
3) ..... สาเหตุ .....
4) ..... สาเหตุ .....

ประเภทบริการ ป้องกันและกำจัด / Type of service
( ) ปลวก / Termite
( ) กลิ่นอับ / In-Room smell
( ) งู / Snake
(✓) ยุง / Mosquito
(✓) มด / Ant
(✓) แมลงสาบ / Cockroach
( ) ตัวเรือด / Bed Bug
( ) เห็บ, หมัด / Ticks and Flea
(✓) หนู / Rat
( ) อื่นๆ / Other .....

ผลิตภัณฑ์ที่ใช้ในการให้บริการ / Product Application

( ) อัลตร้าธอร์/Ultrathor	.....ลิตร/Liter	( ) ตัวของวีฟิล เวคโทธอร์/VECTOTHOR In 2 Care	.....ซอง/Piece
( ) อัลตร้าฟอร์ซ เทอร์มิทท์โฟม/Ultra Force Termite Foam	.....กระป๋อง/Can	( ) แอ็ททราธอร์/Attrathor	.....ลิตร/Liter
( ) อัลตร้าธอร์อินเจ็ค/Ultrathor (Inject)	.....ลิตร/Liter	( ) ซูมิลาฟ/SUMILARV	.....กรัม/Gram
( ) แม็กซ์ธอร์ 100 / Maxthor 100	.....ลิตร/Liter	( ) ซีไก้ สเปรย์กำจัดแมลง/TZYGO	.....ขวด/Bottle
(✓) ไบธอร์ (ULV) / Bithor (Diluted for ULV)	1000cc.....ลิตร/Liter	( ) โบรมาการ์ด(เหยื่อหนูก้อนใหญ่แบบร้อยแถน)/Bromaguard	.....ก้อน/Piece
( ) เพสท์ การ์ด อัลฟ่า / Pest Guard Alpha	1000cc.....ลิตร/Liter	( ) กล่องใส่เหยื่อหนู / Rodent Bait Station	.....กล่อง/Station
( ) ไฮมีน็อพธอร์ อัลตร้า / Hymenopthor Ultra	.....ขวด/Bottle	( ) กาวดักหนู/Rat Glue Trap	.....คู่/Pair
(✓) แม็กซ์ฟอร์ซ ควอนตั้ม / Maxforce Quantum	5.....กรัม/Gram	( ) เทมีการ์ด (ทรายอะเบท)/Abate Teme Guard	.....ซอง/Piece
( ) เว็นเดทต้าไนโตร/ Vendetta Nitro	.....กรัม/Gram	( ) ลูกเหม็น / Naphthalene ball	.....ลูก/Pack
( ) โปรวาดต้า/PROVECTA	.....ลิตร/Liter	( ) โบรมาดิโอการ์ด-/Bromadioguard (ก้อนเล็ก)	.....ชิ้น/Piece
		(✓) อื่นๆ เจ้าหน้าที่ 5 คน	

ปัญหาที่พบ / Problem Identification .....

วิธีการที่ใช้ในการบริการ / Service Method
(✓) สเปรย์ Spray
( ) ฉีดอัดน้ำยาด้วยเครื่องอัดโฟม Inject by Dry Form Machine
( ) พ่น Hot Fogging (ภายนอก) Fumigation by Hot Fogging (External)
( ) ฉีดอัดน้ำยาด้วยเข็มฉีดยา Injection
( ) อัดน้ำยาลงดิน Soil treatment
( ) เติมทรายอะเบท กำจัดลูกน้ำ Fill up Abate
( ) อัดน้ำยาเข้าใต้ท่ออาคาร Soil treatment by piping injection
( ) เจาะพื้นอัดน้ำยา Drilling the floor
(✓) หยอดแต้ม เจล กำจัด มด แมลงสาบ Drop gel
( ) วางเหยื่อหนู, กาวดักหนู, วาง Station Rodent Bait Station / Trap
( ) พ่น ULV กำจัดยุงแมลงบิน (ภายใน) Spray by ULV (Internal)
( ) อื่นๆ Other [illegible]

หมายเหตุ / Remark [illegible]

[redacted]

PEST GUARD

บริษัท เพสท์ การ์ด จำกัด

56/402 หมู่ 2 ตำบลวิชิต อำเภอเมือง จังหวัดภูเก็ต 83000
โทร. 076-221116 แฟกซ์. 076-221117 สายด่วน 083-6916777
www.pestguard.co.th Email : info@pestguard.co.th

B 3146

ทีมบริการ 509

แบบฟอร์มการให้บริการ/Service Report

สัญญาเลขที่ /Contact No. .....

วันที่ / Date 24 / 08 / 64

เวลาที่เข้าบริการ / Time จากเวลา / From 13.00 ถึงเวลา / To 16.00

ชื่อลูกค้า / Customer Name Cape Sienna

- (✓) ภายในรอบบริการตามสัญญาประจำเดือน Service on month. สิงหาคม
- ( ) นอกเหนือรอบบริการตามสัญญา On call service .....
- ( ) แก้ปัญหาลูกค้าร้องเรียน Complain .....

พื้นที่ที่ให้บริการ ชื่ออาคาร / ห้องพัก / Service area

1) 2101 2102 2105, 2106 2108 2109 2201
2) 2203-2205 2209, 2403 4101 4102 4106
3) 4201 4301 4303 4304 4306, 4401 4402
4) 4404 6101, 6105 6106

พื้นที่ที่ไม่สามารถให้บริการได้ / Non service area

1) 1102-1210, 2103 2104, 2107 2202 2206-2208 2301-2309 สาเหตุ
2) 2401-2403 2404-2409, 3101-3210, 4103, 4105, 4107 4108 สาเหตุ
3) 4202-4203, 4302 4305 4307 4308 4403 5101-5209 สาเหตุ
4) 4102-4104, 6201-6403, 9001-9009 สาเหตุ

ประเภทการบริการ ป้องกันและกำจัด / Type of service

- (✓) ปลวก / Termite
- ( ) กลิ่นอับ / In-Room smell
- ( ) งู / Snake
- (✓) ยุง / Mosquito
- (✓) มด / Ant
- (✓) แมลงสาบ / Cockroach
- ( ) ตัวเรือด / Bed Bug
- ( ) เห็บ, หมัด / Ticks and Flea
- (✓) หนู / Rat
- ( ) อื่นๆ / Other .....

ผลิตภัณฑ์ที่ใช้ในการให้บริการ / Product Application

- ( ) อัลตร้าธอร์/Ultrathor .....ลิตร/Liter
- ( ) อัลตร้าฟอร์ซ เทอร์มิทท์โฟม/Ultra Force Termite Foam .....กระป๋อง/Can
- ( ) อัลตร้าธอร์อินเจ็ค/Ultrathor (Inject) .....ลิตร/Liter
- ( ) แม็กซ์ธอร์ 100 / Maxthor 100 .....ลิตร/Liter
- (✓) ไบธอร์ (ULV) / Bithor (Diluted for ULV) 1800 ลิตร/Liter
- (✓) เพสท์ การ์ด อัลฟ่า / Pest Guard Alpha 4225 ลิตร/Liter
- ( ) ไฮมีน็อพธอร์ อัลตร้า / Hymenopthor Ultra .....ขวด/Bottle
- ( ) แม็กซ์ฟอร์ซ ควอนตั้ม / Maxforce Quantum .....กรัม/Gram
- ( ) เว็นเดทต้าไนโตร/ Vendetta Nitro .....กรัม/Gram
- ( ) โปรเวคต้า/PROVECTA .....ลิตร/Liter
- ( ) ตัวของวีฟิล เวคโทธอร์/VECTOTHOR In 2 Care .....ซอง/Piece
- ( ) แอ็ททาราธอร์/Attrathor .....ลิตร/Liter
- ( ) ซูมิลาฟ/SUMILARV .....กรัม/Gram
- ( ) ซีไก้ สเปรย์กำจัดแมลง/TZYGO .....ขวด/Bottle
- ( ) โบรมาการ์ด(เหยื่อหนูก้อนใหญ่แบบป้องแดด)/Bromaguard .....ก้อน/Piece
- ( ) กล่องใส่เหยื่อหนู / Rodent Bait Station .....กล่อง/Station
- ( ) ถาดกาวดักหนู/Rat Glue Trap .....คู่/Pair
- ( ) เทมีการ์ด (ทรายอะเบท)/Abate Teme Guard .....ซอง/Piece
- ( ) ลูกเหม็น / Naphthalene ball .....ถุง/Pack
- ( ) โบรมาดิโอการ์ด-/Bromadioguard (ก้อนเล็ก) .....ชิ้น/Piece
- ( ) อื่นๆ .....

ปัญหาที่พบ / Problem Identification .....

วิธีการที่ใช้ในการบริการ / Service Method

- (✓) สเปรย์ Spray
- ( ) ฉีดอัดน้ำยาด้วยเครื่องอัดโฟม Inject by Dry Form Machine
- ( ) ฉีดอัดน้ำยาด้วยเข็มฉีดยา Injection
- ( ) อัดน้ำยาลงดิน Soil treatment
- ( ) อัดน้ำยาเข้าใต้ท่ออาคาร Soil treatment by piping injection
- ( ) เจาะพื้นอัดน้ำยา Drilling the floor
- ( ) วางเหยื่อหนู, กาวดักหนู, วาง Station Rodent Bait Station / Trap
- (✓) พ่น ULV กำจัดยุงแมลงบิน (ภายใน) Spray by ULV (Internal)
- ( ) พ่น Hot Fogging (ภายนอก) Fumigation by Hot Fogging (External)
- ( ) เติมทรายอะเบท กำจัดลูกน้ำ Fill up Abate
- ( ) หยอดเต้น เจล กำจัด มด แมลงสาบ Drop gel
- (✓) อื่นๆ Other ตรวจเช็ค

หมายเหตุ / Remark ได้ทำการตรวจเช็คบริเวณ ระเบียง, ตามห้องเสียงต้องขอ, ร้องขอบกรังวน ขอ ตาม ULV ตามจุดต่างๆ เพื่อป้องกันไม่ให้มียุงและแมลงสาบ

PEST GUARD

บริษัท เพสท์ การ์ด จำกัด

56/402 หมู่ 2 ตำบลวิชิต อำเภอเมือง จังหวัดภูเก็ต 83000
โทร. 076-221116 แฟกซ์. 076-221117 สายด่วน 083-6916777
www.pestguard.co.th Email : info@pestguard.co.th

B 3147

ทีมบริการ 509

แบบฟอร์มการให้บริการ/Service Report

สัญญาเลขที่ /Contact No. .....

วันที่ / Date 24 / 08 / 64

เวลาที่เข้าบริการ / Time จากเวลา / From 13.00 ถึงเวลา / To 16.00

ชื่อลูกค้า / Customer Name Cape Sienna

- (✓) ภายในรอบบริการตามสัญญาประจำเดือน Service on month. สิงหาคม
- ( ) นอกเหนือรอบบริการตามสัญญา On call service .....
- ( ) แก้ปัญหาลูกค้าร้องเรียน Complain .....

พื้นที่ให้บริการ ชื่ออาคาร / ห้องพัก / Service area

1) 2101 2102 2105 2106 2108 2109 2201
2) 2203-2205 2209 2403 4101 4102 4104
3) 4201 4301 4303 4305 4306 4401
4) 4402 4404 6101, 6105 6106

พื้นที่ที่ไม่สามารถให้บริการได้ / Non service area

1) ..... สาเหตุ .....
2) ..... สาเหตุ .....
3) ..... สาเหตุ .....
4) ..... สาเหตุ .....

ประเภทการบริการ ป้องกันและกำจัด / Type of service

- (✓) ปลวก / Termite
- ( ) กลิ่นอับ / In-Room smell
- ( ) งู / Snake
- ( ) ยุง / Mosquito
- ( ) มด / Ant
- ( ) แมลงสาบ / Cockroach
- ( ) ตัวเรือด / Bed Bug
- ( ) เห็บ, หมัด / Ticks and Flea
- ( ) หนู / Rat
- ( ) อื่นๆ / Other .....

ผลิตภัณฑ์ที่ใช้ในการให้บริการ / Product Application

- ( ) อัลตร้าธอร์/Ultrathor .....ลิตร/Liter
- ( ) อัลตร้าฟอร์ซ เทอร์มิทท์โฟม/Ultra Force Termite Foam .....กระป๋อง/Can
- ( ) อัลตร้าธอร์อินเจ็ค/Ultrathor (Inject) .....ลิตร/Liter
- (✓) แม็กซ์ธอร์ 100 / Maxthor 100 1800 ลิตร/Liter
- ( ) ไบธอร์ (ULV) / Bithor (Diluted for ULV) .....ลิตร/Liter
- ( ) เพสท์ การ์ด อัลฟ่า / Pest Guard Alpha .....ลิตร/Liter
- ( ) ไฮมีน็อพธอร์ อัลตร้า / Hymenopthor Ultra .....ขวด/Bottle
- ( ) แม็กซ์ฟอร์ซ ควอนตั้ม / Maxforce Quantum .....กรัม/Gram
- ( ) เว็นเดทต้าไนโตร/ Vendetta Nitro .....กรัม/Gram
- ( ) โปรเวคต้า/PROVECTA .....ลิตร/Liter
- ( ) ตัวของวีฟิล เวคโทธอร์/VECTOTHOR In 2 Care .....ซอง/Piece
- ( ) แอ็ททาราธอร์/Attrathor .....ลิตร/Liter
- ( ) ซูมิลาฟ/SUMILARV .....กรัม/Gram
- ( ) ซีไก้ สเปรย์กำจัดแมลง/TZYGO .....ขวด/Bottle
- ( ) โบรมาการ์ด(เหยื่อหนูก้อนใหญ่แบบป้องแดด)/Bromaguard .....ก้อน/Piece
- ( ) กล่องใส่เหยื่อหนู / Rodent Bait Station .....กล่อง/Station
- ( ) ถาดกาวดักหนู/Rat Glue Trap .....คู่/Pair
- ( ) เทมีการ์ด (ทรายอะเบท)/Abate Teme Guard .....ซอง/Piece
- ( ) ลูกเหม็น / Naphthalene ball .....ถุง/Pack
- ( ) โบรมาดิโอการ์ด-/Bromadioguard (ก้อนเล็ก) .....ชิ้น/Piece
- ( ) อื่นๆ .....

ปัญหาที่พบ / Problem Identification .....

วิธีการที่ใช้ในการบริการ / Service Method

- (✓) สเปรย์ Spray
- (✓) ฉีดอัดน้ำยาด้วยเข็มฉีดยา Injection
- ( ) อัดน้ำยาเข้าใต้ท่ออาคาร Soil treatment by piping injection
- ( ) วางเหยื่อหนู, กาวดักหนู, วาง Station Rodent Bait Station / Trap
- ( ) ฉีดอัดน้ำยาด้วยเครื่องอัดโฟม Inject by Dry Form Machine
- ( ) อัดน้ำยาลงดิน Soil treatment
- ( ) เจาะพื้นอัดน้ำยา Drilling the floor
- ( ) พ่น ULV กำจัดยุงแมลงบิน (ภายใน) Spray by ULV (Internal)
- ( ) พ่น Hot Fogging (ภายนอก) Fumigation by Hot Fogging (External)
- ( ) เติมทรายอะเบท กำจัดลูกน้ำ Fill up Abate
- ( ) หยอดเต้น เจล กำจัด มด แมลงสาบ Drop gel
- (✓) อื่นๆ Other ตรวจเช็ค

หมายเหตุ / Remark ขอความกรุณาให้ท่านปลอดภัยและสะดวกใช้งาน Injection ตามจุดเสี่ยง ห้องสุขา ห้องน้ำ ห้องครัว ห้องซักผ้า ใช้งานตลอดเวลา

PEST GUARD

บริษัท เพสท์ การ์ด จำกัด

56/402 หมู่ 2 ตำบลวิชิต อำเภอเมือง จังหวัดภูเก็ต 83000
โทร. 076-221116 แฟกซ์. 076-221117 สายด่วน 083-6916777
www.pestguard.co.th Email : info@pestguard.co.th

B 1055

ทีมบริการ 509

แบบฟอร์มการให้บริการ/Service Report

สัญญาเลขที่ /Contact No. .....

วันที่ / Date 06 / 09 / 67

เวลาที่เข้าบริการ / Time จากเวลา / From 9.00 ถึงเวลา / To .....

ชื่อลูกค้า / Customer Name [illegible]

(✓) ภายในรอบบริการตามสัญญาประจำเดือน Service on month. กันยายน

( ) นอกเหนือรอบบริการตามสัญญา On call service .....

( ) แก้ปัญหาลูกค้าร้องเรียน Complain .....

พื้นที่ให้บริการ ชื่ออาคาร / ห้องพัก / Service area
1) [illegible]
2) .....
3) .....
4) .....

พื้นที่ที่ไม่สามารถให้บริการได้ / Non service area
1) ..... สาเหตุ .....
2) ..... สาเหตุ .....
3) ..... สาเหตุ .....
4) ..... สาเหตุ .....

ประเภทบริการ ป้องกันและกำจัด / Type of service
( ) ปลวก / Termite
( ) กลิ่นอับ / In-Room smell
( ) งู / Snake
(✓) ยุง / Mosquito
(✓) มด / Ant
(✓) แมลงสาบ / Cockroach
( ) ตัวเรือด / Bed Bug
( ) เห็บ, หมัด / Ticks and Flea
(✓) หนู / Rat
( ) อื่นๆ / Other .....

ผลิตภัณฑ์ที่ใช้ในการให้บริการ / Product Application

( ) อัลตร้าธอร์/Ultrathor	.....ลิตร/Liter	( ) ตัวของวีฟิล เวคโทธอร์/VECTOTHOR In 2 Care	.....ซอง/Piece
( ) อัลตร้าฟอร์ซ เทอร์มิทโฟม/Ultra Force Termite Foam	.....กระป๋อง/Can	( ) แอ็ททาราธอร์/Attrathor	.....ลิตร/Liter
( ) อัลตร้าธอร์อินเจ็ค /Ultrathor (Inject)	.....ลิตร/Liter	( ) ซูมิลาฟ/SUMILARV	.....กรัม/Gram
( ) แม็กซ์ธอร์ 100 / Maxthor 100	.....ลิตร/Liter	( ) ซีไก้ สเปรย์กำจัดยุงลาย/TZYGO	.....ขวด/Bottle
(✓) ไบธอร์ (ULV) / Bithor (Diluted for ULV)	[illegible]ลิตร/Liter	( ) โบรมาการ์ด(เหยื่อหนูก้อนให้หนูเบนร้อยเกม)/Bromaguard	.....ก้อน/Piece
(✓) เพสท์ การ์ด อัลฟ่า / Pest Guard Alpha	[illegible]ลิตร/Liter	( ) กล่องใส่เหยื่อหนู / Rodent Bait Station	.....กล่อง/Station
( ) ไฮมีน้อพธอร์ อัลตร้า / Hymenopthor Ultra	.....ขวด/Bottle	( ) กาวดักหนู/Rat Glue Trap	.....คู่/Pair
( ) แม็กซ์ฟอร์ซ ควอนตั้ม / Maxforce Quantum	.....กรัม/Gram	( ) เทมิการ์ด (ทรายอะเบท)/Abate Teme Guard	.....ซอง/Piece
( ) เว็นดตต้าไนโตร/ Vendetta Nitro	.....กรัม/Gram	( ) ลูกเหม็น / Naphthalene ball	.....ถุง/Pack
( ) โปรเวกต้า/PROVECTA	.....ลิตร/Liter	( ) โบรมาดิโอการ์ด-/Bromadioguard (ก้อนเล็ก)	.....ชิ้น/Piece
		(✓) อื่นๆ เช็คยุง 10 ตัว ปีเรม 0 ตัว	

ปัญหาที่พบ / Problem Identification .....

วิธีการที่ใช้ในการบริการ / Service Method

(✓) สเปรย์ Spray	( ) ฉีดอัดน้ำยาด้วยเครื่องอัดโฟม Inject by Dry Form Machine	( ) พ่น Hot Fogging (ภายนอก) Fumigation by Hot Fogging (External)
( ) ฉีดอัดน้ำยาด้วยเข็มฉีดยา Injection	( ) อัดน้ำยาลงดิน Soil treatment	( ) เติมทรายอะเบท กำจัดลูกน้ำ Fill up Abate
( ) อัดน้ำยาเข้าใต้ท่ออาคาร Soil treatment by piping injection	( ) เจาะพื้นอัดน้ำยา Drilling the floor	(✓) หยอดเต้ม เจล กำจัด มด แมลงสาบ Drop gel
( ) วางเหยื่อหนู, กาวดักหนู, วาง Station Rodent Bait Station / Trap	(✓) พ่น ULV กำจัดยุงแมลงบิน (ภายใน) Spray by ULV (Internal)	(✓) อื่นๆ Other ตรวจเช็ค

หมายเหตุ / Remark [illegible]

PEST GUARD

บริษัท เพสท์ การ์ด จำกัด

56/402 หมู่ 2 ตำบลวิชิต อำเภอเมือง จังหวัดภูเก็ต 83000
โทร. 076-221116 แฟกซ์. 076-221117 สายด่วน 083-6916777
www.pestguard.co.th Email : info@pestguard.co.th

B 1063

ทีมบริการ 509

แบบฟอร์มการให้บริการ/Service Report

สัญญาเลขที่ /Contact No. .....

วันที่ / Date [illegible] / [illegible] / [illegible]

เวลาที่เข้าบริการ / Time จากเวลา / From [illegible] ถึงเวลา / To [illegible]

ชื่อลูกค้า / Customer Name [illegible]

(✓) ภายในรอบบริการตามสัญญาประจำเดือน Service on month. [illegible]

( ) นอกเหนือรอบบริการตามสัญญา On call service .....

( ) แก้ปัญหาลูกค้าร้องเรียน Complain .....

พื้นที่ให้บริการ ชื่ออาคาร / ห้องพัก / Service area
1) [illegible]
2) [illegible]
3) [illegible]
4) [illegible]

พื้นที่ที่ไม่สามารถให้บริการได้ / Non service area
1) [illegible] สาเหตุ .....
2) [illegible] สาเหตุ .....
3) [illegible] สาเหตุ .....
4) [illegible] สาเหตุ .....

ประเภทบริการ ป้องกันและกำจัด / Type of service
(✓) ปลวก / Termite [illegible]
( ) กลิ่นอับ / In-Room smell [illegible]
( ) งู / Snake [illegible]
(✓) ยุง / Mosquito
(✓) มด / Ant
(✓) แมลงสาบ / Cockroach
( ) ตัวเรือด / Bed Bug
( ) เห็บ, หมัด / Ticks and Flea
(✓) หนู / Rat
(✓) อื่นๆ / Other [illegible]

ผลิตภัณฑ์ที่ใช้ในการให้บริการ / Product Application

( ) อัลตร้าธอร์/Ultrathor	.....ลิตร/Liter	( ) ตัวของวีฟิล เวคโทธอร์/VECTOTHOR In 2 Care	.....ซอง/Piece
( ) อัลตร้าฟอร์ซ เทอร์มิทโฟม/Ultra Force Termite Foam	.....กระป๋อง/Can	( ) แอ็ททาราธอร์/Attrathor	.....ลิตร/Liter
( ) อัลตร้าธอร์อินเจ็ค /Ultrathor (Inject)	.....ลิตร/Liter	( ) ซูมิลาฟ/SUMILARV	.....กรัม/Gram
( ) แม็กซ์ธอร์ 100 / Maxthor 100	ลิตร	( ) ซีไก้ สเปรย์กำจัดยุงลาย/TZYGO	.....ขวด/Bottle
(✓) ไบธอร์ (ULV) / Bithor (Diluted for ULV)	[illegible]ลิตร/Liter	( ) โบรมาการ์ด(เหยื่อหนูก้อนให้หนูเบนร้อยเกม)/Bromaguard	.....ก้อน/Piece
(✓) เพสท์ การ์ด อัลฟ่า / Pest Guard Alpha	[illegible]ลิตร/Liter	( ) กล่องใส่เหยื่อหนู / Rodent Bait Station	.....กล่อง/Station
( ) ไฮมีน้อพธอร์ อัลตร้า / Hymenopthor Ultra	.....ขวด/Bottle	( ) กาวดักหนู/Rat Glue Trap	.....คู่/Pair
( ) แม็กซ์ฟอร์ซ ควอนตั้ม / Maxforce Quantum	.....กรัม/Gram	( ) เทมิการ์ด (ทรายอะเบท)/Abate Teme Guard	.....ซอง/Piece
( ) เว็นดตต้าไนโตร/ Vendetta Nitro	.....กรัม/Gram	( ) ลูกเหม็น / Naphthalene ball	.....ถุง/Pack
( ) โปรเวกต้า/PROVECTA	.....ลิตร/Liter	( ) โบรมาดิโอการ์ด-/Bromadioguard (ก้อนเล็ก)	.....ชิ้น/Piece
		(✓) อื่นๆ [illegible]	

ปัญหาที่พบ / Problem Identification [illegible]

วิธีการที่ใช้ในการบริการ / Service Method

(✓) สเปรย์ Spray	( ) ฉีดอัดน้ำยาด้วยเครื่องอัดโฟม Inject by Dry Form Machine	( ) พ่น Hot Fogging (ภายนอก) Fumigation by Hot Fogging (External)
( ) ฉีดอัดน้ำยาด้วยเข็มฉีดยา Injection	( ) อัดน้ำยาลงดิน Soil treatment	( ) เติมทรายอะเบท กำจัดลูกน้ำ Fill up Abate
( ) อัดน้ำยาเข้าใต้ท่ออาคาร Soil treatment by piping injection	( ) เจาะพื้นอัดน้ำยา Drilling the floor	( ) หยอดเต้ม เจล กำจัด มด แมลงสาบ Drop gel
( ) วางเหยื่อหนู, กาวดักหนู, วาง Station Rodent Bait Station / Trap	( ) พ่น ULV กำจัดยุงแมลงบิน (ภายใน) Spray by ULV (Internal)	(✓) อื่นๆ Other ตรวจเช็ค

หมายเหตุ / Remark [illegible]

PEST GUARD

บริษัท เพสท์ การ์ด จำกัด

56/402 หมู่ 2 ตำบลวิชิต อำเภอเมือง จังหวัดภูเก็ต 83000
โทร. 076-221116 แฟกซ์. 076-221117 สายด่วน 083-6916777
www.pestguard.co.th Email : info@pestguard.co.th

C 1426

ทีมบริการ 509

แบบฟอร์มการให้บริการ/Service Report

สัญญาเลขที่ /Contact No. .....

วันที่ / Date 21 / 09 / 64

เวลาที่เข้าบริการ / Time จากเวลา / From 13.00 ถึงเวลา / To 16.00

ชื่อลูกค้า / Customer Name Cape Sienna

(✓) ภายในระบบบริการตามสัญญาประจำเดือน กันยายน
Service on month.
( ) นอกเหนือระบบบริการตามสัญญา .....
On call service
( ) แจ้งปัญหาลูกค้าร้องเรียน .....
Complain

พื้นที่ให้บริการ ชื่ออาคาร / ห้องพัก / Service area
1) 1102-1110, 1201-1203, 1204, 1208, 2202
2) 2301-2304, 2402, 2404, 4104, 4202, 4403
3) 6102, 6104, 6401, 6402, 6406
4) .....

พื้นที่ที่ไม่สามารถให้บริการได้ / Non service area
1) ..... สาเหตุ .....
2) ..... สาเหตุ .....
3) ..... สาเหตุ .....
4) ..... สาเหตุ .....

ประเภทบริการ ป้องกันและกำจัด / Type of service

(✓) ปลวก / Termite
( ) กลิ่นอับ / In-Room smell
( ) งู / Snake
( ) ยุง / Mosquito
( ) มด / Ant
( ) แมลงสาบ / Cockroach
( ) ตัวเรือด / Bed Bug
( ) เห็บ, หมัด / Ticks and Flea
( ) หนู / Rat
( ) อื่นๆ / Other .....

ผลิตภัณฑ์ที่ใช้ในการให้บริการ / Product Application

( ) อัลตร้าธอร์/Ultrathor	.....ลิตร/Liter	( ) ตัวของวีฟิล เวกโทธอร์/VECTOTHOR In 2 Care	.....ซอง/Piece
( ) อัลตร้าฟอร์ซ เทอร์มิทท์โฟม/Ultra Force Termite Foam	.....กระป๋อง/Can	( ) แอ็ททราธอร์/Attrathor	.....ลิตร/Liter
( ) อัลตร้าธอร์อินเจ็ค/Ultrathor (Inject)	.....ลิตร/Liter	( ) ซูมิลาฟ/SUMILARV	.....กรัม/Gram
( ) แม็กซ์ธอร์ 100 / Maxthor 100	.....ลิตร/Liter	( ) ซีไล้ สเปรย์กำจัดแมลง/TZYGO	.....ขวด/Bottle
(✓) ไบธอร์ (ULV) / Bithor (Diluted for ULV)	120cc ลิตร/Liter	( ) โบรมาการ์ด(เหยื่อหนูก้อนสำเร็จรูปแบบป้องกัน)/Bromaguard	.....ก้อน/Piece
( ) เพสท์ การ์ด อัลฟ่า / Pest Guard Alpha	.....ลิตร/Liter	( ) กล่องใส่เหยื่อหนู / Rodent Bait Station	.....กล่อง/Station
( ) ไฮมีน็อพธอร์ อัลตร้า / Hymenopthor Ultra	.....ขวด/Bottle	( ) กาวดักหนู/Rat Glue Trap	.....คู่/Pair
( ) แม็กซ์ฟอร์ซ ควอนตั้ม / Maxforce Quantum	.....กรัม/Gram	( ) เทมีการ์ด (ทรายอะเบท)/Abate Teme Guard	.....ซอง/Piece
( ) เว็นเดตต้าไนโตร/ Vendetta Nitro	.....กรัม/Gram	( ) ลูกเหม็น / Naphthalene ball	.....ถุง/Pack
( ) โปรเวคต้า/PROVECTA	.....ลิตร/Liter	( ) โบรมาดิโอการ์ด-/Bromadioguard (ก้อนเล็ก)	.....ชิ้น/Piece
		( ) อื่นๆ	

( ) ปัญหาที่พบ / Problem Identification .....

วิธีการที่ใช้ในการบริการ / Service Method

( ) สเปรย์ Spray	( ) ฉีดอัดน้ำยาด้วยเครื่องอัดโฟม Inject by Dry Form Machine	( ) พ่น Hot Fogging (ภายนอก) Fumigation by Hot Fogging (External)
(✓) ฉีดอัดน้ำยาด้วยเข็มฉีดยา Injection	( ) อัดน้ำยาลงดิน Soil treatment	( ) เติมทรายอะเบท กำจัดลูกน้ำ Fill up Abate
( ) อัดน้ำยาเข้าไส้ท่ออาคาร Soil treatment by piping injection	( ) เจาะพื้นอัดน้ำยา Drilling the floor	( ) หยอดเค้ม เจล กำจัด มด แมลงสาบ Drop gel
( ) วางเหยื่อหนู, กาวดักหนู, วาง Station Rodent Bait Station / Trap	( ) พ่น ULV กำจัดยุงแมลงบิน (ภายใน) Spray by ULV (Internal)	(✓) อื่นๆ Other การวางเชื้อ

หมายเหตุ / Remark จากการการวางเชื้อโรงจะมีปลวกอาจไม่เข้าวงของต่างใจได้ทำการ Injection

[redacted]

PEST GUARD

บริษัท เพสท์ การ์ด จำกัด

56/402 หมู่ 2 ตำบลวิชิต อำเภอเมือง จังหวัดภูเก็ต 83000
โทร. 076-221116 แฟกซ์. 076-221117 สายด่วน 083-6916777
www.pestguard.co.th Email : info@pestguard.co.th

C 1425

ทีมบริการ 509

แบบฟอร์มการให้บริการ/Service Report

สัญญาเลขที่ /Contact No. .....

วันที่ / Date 21 / 09 / 64

เวลาที่เข้าบริการ / Time จากเวลา / From 13.00 ถึงเวลา / To 16.00

ชื่อลูกค้า / Customer Name Cape Sienna

(✓) ภายในระบบบริการตามสัญญาประจำเดือน กันยายน
Service on month.
( ) นอกเหนือระบบบริการตามสัญญา .....
On call service
( ) แจ้งปัญหาลูกค้าร้องเรียน .....
Complain

พื้นที่ให้บริการ ชื่ออาคาร / ห้องพัก / Service area
1) 1102-1110, 1201-1203, 1204, 1208, 2202
2) 2301-2304, 2402, 2404, 4104, 4202, 4403
3) 6102, 6104, 6401, 6402, 6406, 5020, 6000
4) .....

พื้นที่ที่ไม่สามารถให้บริการได้ / Non service area
1) ..... สาเหตุ .....
2) ..... สาเหตุ .....
3) ..... สาเหตุ .....
4) ..... สาเหตุ .....

ประเภทบริการ ป้องกันและกำจัด / Type of service

( ) ปลวก / Termite
( ) กลิ่นอับ / In-Room smell
( ) งู / Snake
(✓) ยุง / Mosquito
(✓) มด / Ant
(✓) แมลงสาบ / Cockroach
( ) ตัวเรือด / Bed Bug
( ) เห็บ, หมัด / Ticks and Flea
(✓) หนู / Rat
( ) อื่นๆ / Other .....

ผลิตภัณฑ์ที่ใช้ในการให้บริการ / Product Application

( ) อัลตร้าธอร์/Ultrathor	.....ลิตร/Liter	( ) ตัวของวีฟิล เวกโทธอร์/VECTOTHOR In 2 Care	.....ซอง/Piece
( ) อัลตร้าฟอร์ซ เทอร์มิทท์โฟม/Ultra Force Termite Foam	.....กระป๋อง/Can	( ) แอ็ททราธอร์/Attrathor	.....ลิตร/Liter
( ) อัลตร้าธอร์อินเจ็ค/Ultrathor (Inject)	.....ลิตร/Liter	( ) ซูมิลาฟ/SUMILARV	.....กรัม/Gram
( ) แม็กซ์ธอร์ 100 / Maxthor 100	.....ลิตร/Liter	( ) ซีไล้ สเปรย์กำจัดแมลง/TZYGO	.....ขวด/Bottle
(✓) ไบธอร์ (ULV) / Bithor (Diluted for ULV)	120cc ลิตร/Liter	( ) โบรมาการ์ด(เหยื่อหนูก้อนสำเร็จรูปแบบป้องกัน)/Bromaguard	.....ก้อน/Piece
(✓) เพสท์ การ์ด อัลฟ่า / Pest Guard Alpha	200cc ลิตร/Liter	( ) กล่องใส่เหยื่อหนู / Rodent Bait Station	.....กล่อง/Station
( ) ไฮมีน็อพธอร์ อัลตร้า / Hymenopthor Ultra	.....ขวด/Bottle	( ) กาวดักหนู/Rat Glue Trap	.....คู่/Pair
( ) แม็กซ์ฟอร์ซ ควอนตั้ม / Maxforce Quantum	.....กรัม/Gram	( ) เทมีการ์ด (ทรายอะเบท)/Abate Teme Guard	.....ซอง/Piece
( ) เว็นเดตต้าไนโตร/ Vendetta Nitro	.....กรัม/Gram	( ) ลูกเหม็น / Naphthalene ball	.....ถุง/Pack
( ) โปรเวคต้า/PROVECTA	.....ลิตร/Liter	( ) โบรมาดิโอการ์ด-/Bromadioguard (ก้อนเล็ก)	.....ชิ้น/Piece
		( ) อื่นๆ	

( ) ปัญหาที่พบ / Problem Identification .....

วิธีการที่ใช้ในการบริการ / Service Method

(✓) สเปรย์ Spray	( ) ฉีดอัดน้ำยาด้วยเครื่องอัดโฟม Inject by Dry Form Machine	( ) พ่น Hot Fogging (ภายนอก) Fumigation by Hot Fogging (External)
( ) ฉีดอัดน้ำยาด้วยเข็มฉีดยา Injection	( ) อัดน้ำยาลงดิน Soil treatment	( ) เติมทรายอะเบท กำจัดลูกน้ำ Fill up Abate
( ) อัดน้ำยาเข้าไส้ท่ออาคาร Soil treatment by piping injection	( ) เจาะพื้นอัดน้ำยา Drilling the floor	( ) หยอดเค้ม เจล กำจัด มด แมลงสาบ Drop gel
( ) วางเหยื่อหนู, กาวดักหนู, วาง Station Rodent Bait Station / Trap	(✓) พ่น ULV กำจัดยุงแมลงบิน (ภายใน) Spray by ULV (Internal)	(✓) อื่นๆ Other การวางเชื้อ

หมายเหตุ / Remark ได้ทำการสเปรย์ท่อลมทั้งหมด, ตรวจเช็คความชื้นของอัลตร้าบนมด

PEST GUARD

บริษัท เพสท์ การ์ด จำกัด

56/402 หมู่ 2 ตำบลวิชิต อำเภอเมือง จังหวัดภูเก็ต 83000
โทร. 076-221116 แฟกซ์. 076-221117 สายด่วน 083-6916777
www.pestguard.co.th Email : info@pestguard.co.th

C 0677

ทีมบริการ 509

แบบฟอร์มการให้บริการ/Service Report

สัญญาเลขที่ /Contact No. .....

วันที่ / Date 07 / 10 / 67

เวลาที่เข้าบริการ / Time เวลาเวลา / From 13.00 ถึงเวลา / To 16.00

ชื่อลูกค้า / Customer Name Cape Sienna Kamala

(✓) ภายในรอบบริการตามสัญญาประจำเดือน ตุลาคม Service on month.
( ) นอกเหนือรอบบริการตามสัญญา ..... On call service
( ) แก้ปัญหาลูกค้าร้องเรียน ..... Complain

พื้นที่ให้บริการ ชื่ออาคาร / ห้องพัก / Service area
1) 1101,1102,1106-1107,1203,1209,1210,2101,2102
2) 2106,2108,2109,2201,2202,2301,2302,2401,2402
3) 4103,4201-4203,4301-4302,4401,4404,5101-5104
4) 5106-5109,6101-6106,6204,6301,6304

พื้นที่ที่ไม่สามารถให้บริการได้ / Non service area
1) 1103,1104,1109,1110,1201,1202,1204-1208,2103-2105,2203-2209 สาเหตุ .....
2) 2301-2309,2402-2409,3101,3103-3110,3201-3210,4101-4104,4202-4208
3) 4401,4403,5105,5201-5209,6201-6203,6205,6206,6302,6303,6305,6306
4) 6401-6406,9001-9009 สาเหตุ .....

ประเภทบริการ ป้องกันและกำจัด / Type of service
(✓) ปลวก / Termite
( ) กลิ่นอับ / In-Room smell
( ) งู / Snake
( ) ยุง / Mosquito
( ) มด / Ant
( ) แมลงสาบ / Cockroach
( ) ตัวเรือด / Bed Bug
( ) เห็บ, หมัด / Ticks and Flea
( ) หนู / Rat
( ) อื่นๆ / Other .....

ผลิตภัณฑ์ที่ใช้ในการให้บริการ / Product Application

( ) อัลตร้าธอร์/Ultrathor	.....ลิตร/Liter	( ) ตัวของวีฟิล เวคโทธอร์/VECTOTHOR In 2 Care	.....ซอง/Piece
( ) อัลตร้าฟอร์ซ เทอร์มิทฟ์โฟม/Ultra Force Termite Foam	.....กระป๋อง/Can	( ) แอ็ททราธอร์/Attrathor	.....ลิตร/Liter
( ) อัลตร้าธอร์ชีนแจ็ค /Ultrathor (Inject)	.....ลิตร/Liter	( ) ซูมิลาฟ/SUMILARV	.....กรัม/Gram
(✓) แม็กซ์ธอร์ 100 / Maxthor 100	2400 ลิตร/Liter	( ) ซีไก้ สเปรย์กำจัดแมลง/TZYGO	.....ขวด/Bottle
( ) ไบธอร์ (ULV) / Bithor (Diluted for ULV)	.....ลิตร/Liter	( ) โบรมาการ์ด(เหยื่อหนูก้อนใหญ่แบบร้อยแถน)/Bromaguard	.....ก้อน/Piece
( ) เพสท์ การ์ด อัลฟ่า / Pest Guard Alpha	.....ลิตร/Liter	( ) กล่องใส่เหยื่อหนู / Rodent Bait Station	.....กล่อง/Station
( ) ไฮมีน็อพเทอร์ อัลตร้า / Hymenopthor Ultra	.....ขวด/Bottle	( ) กาวดักหนู/Rat Glue Trap	.....คู่/Pair
( ) แม็กซ์ฟอร์ซ ควอนตั้ม / Maxforce Quantum	.....กรัม/Gram	( ) เทมิการ์ด (ทรายอะเบท)/Abate Teme Guard	.....ซอง/Piece
( ) เว็นเดทต้าไนโตร/ Vendetta Nitro	.....กรัม/Gram	( ) ลูกเหม็น / Naphthalene ball	.....ถุง/Pack
( ) โปรเวคต้า/PROVECTA	.....ลิตร/Liter	( ) โบรมาดิโอการ์ด-/Bromadioguard (ก้อนเล็ก)	.....ชิ้น/Piece
		( ) อื่นๆ	

ปัญหาที่พบ / Problem Identification .....

วิธีการที่ใช้ในการบริการ / Service Method

( ) สเปรย์ Spray
(✓) ฉีดอัดน้ำยาด้วยเข็มฉีดยา Injection
( ) อัดน้ำยาเข้าไปท่ออาคาร Soil treatment by piping injection
( ) วางเหยื่อหนู, กาวดักหนู, วาง Station Rodent Bait Station / Trap
( ) ฉีดอัดน้ำยาด้วยเครื่องอัดโฟม Inject by Dry Form Machine
( ) อัดน้ำยาลงดิน Soil treatment
( ) เจาะพื้นอัดน้ำยา Drilling the floor
( ) พ่น ULV กำจัดยุงแมลงบิน (ภายใน) Spray by ULV (Internal)
( ) พ่น Hot Fogging (ภายนอก) Fumigation by Hot Fogging (External)
( ) เติมทรายอะเบท กำจัดลูกน้ำ Fill up Abate
( ) หยอดเต้ม เจล กำจัด มด แมลงสาบ Drop gel
( ) อื่นๆ Other

หมายเหตุ/ Remark .....

PEST GUARD

บริษัท เพสท์ การ์ด จำกัด

56/402 หมู่ 2 ตำบลวิชิต อำเภอเมือง จังหวัดภูเก็ต 83000
โทร. 076-221116 แฟกซ์. 076-221117 สายด่วน 083-6916777
www.pestguard.co.th Email : info@pestguard.co.th

C 0678

ทีมบริการ 509

แบบฟอร์มการให้บริการ/Service Report

สัญญาเลขที่ /Contact No. .....

วันที่ / Date 07 / 10 / 67

เวลาที่เข้าบริการ / Time เวลาเวลา / From 13.00 ถึงเวลา / To 16.00

ชื่อลูกค้า / Customer Name Cape Sienna Kamala

(✓) ภายในรอบบริการตามสัญญาประจำเดือน ตุลาคม Service on month.
( ) นอกเหนือรอบบริการตามสัญญา ..... On call service
( ) แก้ปัญหาลูกค้าร้องเรียน ..... Complain

พื้นที่ให้บริการ ชื่ออาคาร / ห้องพัก / Service area
1) 1101,1102,1106-1107,1203,1209,1210,2101,2102
2) 2106,2108,2109,2201,2202,2301,2302,2401,2402,2407
3) 4103,4201-4203,4301-4302,4401,4404,5101-5104
4) 5106-5109,6101-6106,6204,6301,6304

พื้นที่ที่ไม่สามารถให้บริการได้ / Non service area
1) 1103,1104,1109,1110,1201,1202,1204-1208,2103-2105,2203-2209 สาเหตุ .....
2) 2303-2309,2402,2403,3101,3103-3110,3201-3210,4101-4104,4202-4208
3) 4401,4403,5105,5201-5209,6201-6203,6205,6206,6302,6303,6305
4) 6301,6401-6406,9001-9009 สาเหตุ .....

ประเภทบริการ ป้องกันและกำจัด / Type of service
( ) ปลวก / Termite
( ) กลิ่นอับ / In-Room smell
( ) งู / Snake
(✓) ยุง / Mosquito
(✓) มด / Ant
(✓) แมลงสาบ / Cockroach
( ) ตัวเรือด / Bed Bug
( ) เห็บ, หมัด / Ticks and Flea
(✓) หนู / Rat
( ) อื่นๆ / Other .....

ผลิตภัณฑ์ที่ใช้ในการให้บริการ / Product Application

( ) อัลตร้าธอร์/Ultrathor	.....ลิตร/Liter	( ) ตัวของวีฟิล เวคโทธอร์/VECTOTHOR In 2 Care	.....ซอง/Piece
( ) อัลตร้าฟอร์ซ เทอร์มิทฟ์โฟม/Ultra Force Termite Foam	.....กระป๋อง/Can	( ) แอ็ททราธอร์/Attrathor	.....ลิตร/Liter
( ) อัลตร้าธอร์ชีนแจ็ค /Ultrathor (Inject)	.....ลิตร/Liter	( ) ซูมิลาฟ/SUMILARV	.....กรัม/Gram
( ) แม็กซ์ธอร์ 100 / Maxthor 100	.....ลิตร/Liter	( ) ซีไก้ สเปรย์กำจัดแมลง/TZYGO	.....ขวด/Bottle
(✓) ไบธอร์ (ULV) / Bithor (Diluted for ULV)	180cc ลิตร/Liter	( ) โบรมาการ์ด(เหยื่อหนูก้อนใหญ่แบบร้อยแถน)/Bromaguard	.....ก้อน/Piece
(✓) เพสท์ การ์ด อัลฟ่า / Pest Guard Alpha	300cc ลิตร/Liter	( ) กล่องใส่เหยื่อหนู / Rodent Bait Station	.....กล่อง/Station
( ) ไฮมีน็อพเทอร์ อัลตร้า / Hymenopthor Ultra	.....ขวด/Bottle	( ) กาวดักหนู/Rat Glue Trap	.....คู่/Pair
( ) แม็กซ์ฟอร์ซ ควอนตั้ม / Maxforce Quantum	.....กรัม/Gram	( ) เทมิการ์ด (ทรายอะเบท)/Abate Teme Guard	.....ซอง/Piece
( ) เว็นเดทต้าไนโตร/ Vendetta Nitro	.....กรัม/Gram	( ) ลูกเหม็น / Naphthalene ball	.....ถุง/Pack
( ) โปรเวคต้า/PROVECTA	.....ลิตร/Liter	( ) โบรมาดิโอการ์ด-/Bromadioguard (ก้อนเล็ก)	.....ชิ้น/Piece
		( ) อื่นๆ	

ปัญหาที่พบ / Problem Identification .....

วิธีการที่ใช้ในการบริการ / Service Method

(✓) สเปรย์ Spray
( ) ฉีดอัดน้ำยาด้วยเข็มฉีดยา Injection
( ) อัดน้ำยาเข้าไปท่ออาคาร Soil treatment by piping injection
( ) วางเหยื่อหนู, กาวดักหนู, วาง Station Rodent Bait Station / Trap
( ) ฉีดอัดน้ำยาด้วยเครื่องอัดโฟม Inject by Dry Form Machine
( ) อัดน้ำยาลงดิน Soil treatment
( ) เจาะพื้นอัดน้ำยา Drilling the floor
(✓) พ่น ULV กำจัดยุงแมลงบิน (ภายใน) Spray by ULV (Internal)
( ) พ่น Hot Fogging (ภายนอก) Fumigation by Hot Fogging (External)
( ) เติมทรายอะเบท กำจัดลูกน้ำ Fill up Abate
( ) หยอดเต้ม เจล กำจัด มด แมลงสาบ Drop gel
( ) อื่นๆ Other

หมายเหตุ / Remark .....

PEST GUARD

บริษัท เพสท์ การ์ด จำกัด

56/402 หมู่ 2 ตำบลวิชิต อำเภอเมือง จังหวัดภูเก็ต 83000
โทร. 076-221116 แฟกซ์. 076-221117 สายด่วน 083-6916777
www.pestguard.co.th Email : info@pestguard.co.th

C 2281

ทีมบริการ 509

แบบฟอร์มการให้บริการ/Service Report

สัญญาเลขที่ /Contact No. .....

วันที่ / Date 19 / 10 / 69

เวลาที่เข้าบริการ / Time จากเวลา / From 13.00 ถึงเวลา / To 16.00

ชื่อลูกค้า / Customer Name Cause Sienna Kamala

(✓) ภายในรอบบริการตามสัญญาประจำเดือน ตุลาคม
Service on month.
( ) นอกเหนือรอบบริการตามสัญญา .....
On call service
( ) แก้ปัญหาลูกค้าร้องเรียน .....
Complain

พื้นที่ให้บริการ ชื่ออาคาร / ห้องพัก / Service area
1) 1103, 1109, 1110, 1204, 1208, 2205, 2206
2) 3109, 4101-4106, 4205, 4401, 4403
3) 5201-5209, 6401-6406
4)

พื้นที่ที่ไม่สามารถให้บริการได้ / Non service area
1) ไม่มีครับ สาเหตุ ไม่มีครับ
2) สาเหตุ
3) สาเหตุ
4) สาเหตุ

ประเภทบริการ ป้องกันและกำจัด / Type of service
( ) ปลวก / Termite
( ) กลิ่นอับ / In-Room smell
( ) งู / Snake
(✓) ยุง / Mosquito
(✓) มด / Ant
(✓) แมลงสาบ / Cockroach
( ) ตัวเรือด / Bed Bug
( ) เห็บ, หมัด / Ticks and Flea
(✓) หนู / Rat
( ) อื่นๆ / Other .....

ผลิตภัณฑ์ที่ใช้ในการให้บริการ / Product Application

( ) อัลตร้าธอร์/Ultrathor	.....ลิตร/Liter	( ) ตัวของซีฟิล เวคโทธอร์/VECTOTHOR In 2 Care	.....ซอง/Piece
( ) อัลตร้าฟอร์ซ เทอร์มิทท์โฟม/Ultra Force Termite Foam	.....กระป๋อง/Can	( ) แอ๊ททราธอร์/Attrathor	.....ลิตร/Liter
( ) อัลตร้าธอร์อินเจ็ค /Ultrathor (Inject)	.....ลิตร/Liter	( ) ซูมิลาฟ/SUMILARV	.....กรัม/Gram
( ) แม็กซ์ธอร์ 100 / Maxthor 100	.....ลิตร/Liter	( ) ซีไก้ สเปรย์กำจัดแมลง/TZYGO	.....ขวด/Bottle
(✓) ไบธอร์ (ULV) / Bithor (Diluted for ULV)	120cc. ลิตร/Liter	( ) โบรมาการ์ด(เหยื่อหนูก้อนไม่หนูแบบร้อยแถบ)/Bromaguard	.....ก้อน/Piece
(✓) เพสท์ การ์ด อัลฟ่า / Pest Guard Alpha	360cc. ลิตร/Liter	( ) กล่องใส่เหยื่อหนู / Rodent Bait Station	.....กล่อง/Station
( ) ไฮมีน็อพธอร์ อัลตร้า / Hymenopthor Ultra	.....ขวด/Bottle	( ) กาวดักหนู/Rat Glue Trap	.....คู่/Pair
( ) แม็กซ์ฟอร์ซ ควอนตั้ม / Maxforce Quantum	.....กรัม/Gram	( ) เทมีการ์ด (ทรายอะเบท)/Abate Temi Guard	.....ซอง/Piece
( ) เว็นเดทต้าไนโตร/ Vendetta Nitro	.....กรัม/Gram	( ) ลูกเหม็น / Naphthalene ball	.....ถุง/Pack
( ) โปรเวคต้า/PROVECTA	.....ลิตร/Liter	( ) โบรมาดิโอการ์ด-/Bromadioguard (ก้อนเล็ก)	.....ชิ้น/Piece
		( ) อื่นๆ	

ปัญหาที่พบ / Problem Identification .....

วิธีการที่ใช้ในการบริการ / Service Method

(✓) สเปรย์ Spray	( ) ฉีดอัดน้ำยาด้วยเครื่องอัดโฟม Inject by Dry Form Machine	( ) พ่น Hot Fogging (ภายนอก) Fumigation by Hot Fogging (External)
( ) ฉีดอัดน้ำยาด้วยเข็มฉีดยา Injection	( ) อัดน้ำยาลงดิน Soil treatment	( ) เติมทรายอะเบท กำจัดลูกน้ำ Fill up Abate
( ) อัดน้ำยาเข้าใต้ท่ออาคาร Soil treatment by piping injection	( ) เจาะพื้นอัดน้ำยา Drilling the floor	( ) หยอดเต็ม เจล กำจัด มด แมลงสาบ Drop gel
( ) วางเหยื่อหนู, กาวดักหนู, วาง Station Rodent Bait Station / Trap	(✓) พ่น ULV กำจัดยุงแมลงบิน (ภายใน) Spray by ULV (Internal)	(✓) อื่นๆ Other ตรวจเช็ค

หมายเหตุ / Remark ได้ดำเนินการสำรวจตามจำนวน ระบุรายการตามที่เห็นควรได้
และ ULV ตามห้องพักต่างๆ ได้ดีพอสมควร

[redacted]

PEST GUARD

บริษัท เพสท์ การ์ด จำกัด

56/402 หมู่ 2 ตำบลวิชิต อำเภอเมือง จังหวัดภูเก็ต 83000
โทร. 076-221116 แฟกซ์. 076-221117 สายด่วน 083-6916777
www.pestguard.co.th Email : info@pestguard.co.th

C 2280

ทีมบริการ 509

แบบฟอร์มการให้บริการ/Service Report

สัญญาเลขที่ /Contact No. .....

วันที่ / Date 19 / 10 / 69

เวลาที่เข้าบริการ / Time จากเวลา / From 13.00 ถึงเวลา / To 16.00

ชื่อลูกค้า / Customer Name Cause Sienna Kamala

(✓) ภายในรอบบริการตามสัญญาประจำเดือน ตุลาคม
Service on month.
( ) นอกเหนือรอบบริการตามสัญญา .....
On call service
( ) แก้ปัญหาลูกค้าร้องเรียน .....
Complain

พื้นที่ให้บริการ ชื่ออาคาร / ห้องพัก / Service area
1) 1103, 1109, 1110, 1204, 1208, 2205, 2206
2) 3109, 4101-4106, 4205, 4401, 4403
3) 5201-5209, 6401-6406
4)

พื้นที่ที่ไม่สามารถให้บริการได้ / Non service area
1) ไม่มีครับ สาเหตุ ไม่มีครับ
2) สาเหตุ
3) สาเหตุ
4) สาเหตุ

ประเภทบริการ ป้องกันและกำจัด / Type of service
(✓) ปลวก / Termite
( ) กลิ่นอับ / In-Room smell
( ) งู / Snake
( ) ยุง / Mosquito
( ) มด / Ant
( ) แมลงสาบ / Cockroach
( ) ตัวเรือด / Bed Bug
( ) เห็บ, หมัด / Ticks and Flea
( ) หนู / Rat
( ) อื่นๆ / Other .....

ผลิตภัณฑ์ที่ใช้ในการให้บริการ / Product Application

( ) อัลตร้าธอร์/Ultrathor	.....ลิตร/Liter	( ) ตัวของซีฟิล เวคโทธอร์/VECTOTHOR In 2 Care	.....ซอง/Piece
( ) อัลตร้าฟอร์ซ เทอร์มิทท์โฟม/Ultra Force Termite Foam	.....กระป๋อง/Can	( ) แอ๊ททราธอร์/Attrathor	.....ลิตร/Liter
( ) อัลตร้าธอร์อินเจ็ค /Ultrathor (Inject)	.....ลิตร/Liter	( ) ซูมิลาฟ/SUMILARV	.....กรัม/Gram
(✓) แม็กซ์ธอร์ 100 / Maxthor 100	180cc. ลิตร/Liter	( ) ซีไก้ สเปรย์กำจัดแมลง/TZYGO	.....ขวด/Bottle
( ) ไบธอร์ (ULV) / Bithor (Diluted for ULV)	.....ลิตร/Liter	( ) โบรมาการ์ด(เหยื่อหนูก้อนไม่หนูแบบร้อยแถบ)/Bromaguard	.....ก้อน/Piece
( ) เพสท์ การ์ด อัลฟ่า / Pest Guard Alpha	.....ลิตร/Liter	( ) กล่องใส่เหยื่อหนู / Rodent Bait Station	.....กล่อง/Station
( ) ไฮมีน็อพธอร์ อัลตร้า / Hymenopthor Ultra	.....ขวด/Bottle	( ) กาวดักหนู/Rat Glue Trap	.....คู่/Pair
( ) แม็กซ์ฟอร์ซ ควอนตั้ม / Maxforce Quantum	.....กรัม/Gram	( ) เทมีการ์ด (ทรายอะเบท)/Abate Temi Guard	.....ซอง/Piece
( ) เว็นเดทต้าไนโตร/ Vendetta Nitro	.....กรัม/Gram	( ) ลูกเหม็น / Naphthalene ball	.....ถุง/Pack
( ) โปรเวคต้า/PROVECTA	.....ลิตร/Liter	( ) โบรมาดิโอการ์ด-/Bromadioguard (ก้อนเล็ก)	.....ชิ้น/Piece
		( ) อื่นๆ	

ปัญหาที่พบ / Problem Identification .....

วิธีการที่ใช้ในการบริการ / Service Method

( ) สเปรย์ Spray	( ) ฉีดอัดน้ำยาด้วยเครื่องอัดโฟม Inject by Dry Form Machine	( ) พ่น Hot Fogging (ภายนอก) Fumigation by Hot Fogging (External)
(✓) ฉีดอัดน้ำยาด้วยเข็มฉีดยา Injection	( ) อัดน้ำยาลงดิน Soil treatment	( ) เติมทรายอะเบท กำจัดลูกน้ำ Fill up Abate
( ) อัดน้ำยาเข้าใต้ท่ออาคาร Soil treatment by piping injection	( ) เจาะพื้นอัดน้ำยา Drilling the floor	( ) หยอดเต็ม เจล กำจัด มด แมลงสาบ Drop gel
( ) วางเหยื่อหนู, กาวดักหนู, วาง Station Rodent Bait Station / Trap	( ) พ่น ULV กำจัดยุงแมลงบิน (ภายใน) Spray by ULV (Internal)	(✓) อื่นๆ Other ตรวจเช็ค

หมายเหตุ / Remark [illegible]

[redacted]

PEST GUARD

บริษัท เพสท์ การ์ด จำกัด C 3178

56/402 หมู่ 2 ตำบลวิชิต อำเภอเมือง จังหวัดภูเก็ต 83000
โทร. 076-221116 แฟกซ์. 076-221117 สายด่วน 083-6916777
www.pestguard.co.th Email : info@pestguard.co.th

ทีมบริการ 509

แบบฟอร์มการให้บริการ/Service Report

สัญญาเลขที่ / Contact No. .....

วันที่ / Date 16 / 11 / 22

เวลาที่เข้าบริการ / Time จากเวลา / From 14.00 ถึงเวลา / To 16.00

ชื่อลูกค้า / Customer Name Cape Siana Kamala

(✓) ภายในรอบบริการตามสัญญาประจำเดือน W 5 Service on month.
( ) นอกเหนือรอบบริการตามสัญญา ..... On call service
( ) แก้ปัญหาลูกค้าร้องเรียน ..... Complain

พื้นที่ให้บริการ ชื่ออาคาร / ห้องพัก / Service area
1) 1109, 1110, 1203, 2101, 2201, 2202, 2101, 2102
2) 2402, 2403, 2404, 2405, 2406, 2401, 2402
3) 5105, 5206, 5101, 5102, 5203, 5204, 5301, 5304
4) 1206, 1401, 1406

พื้นที่ที่ไม่สามารถให้บริการได้ / Non service area
1) 1101-1108, 1201, 1202, 1204-1210, 2103-2109, 2203-2209, 2301-2304 สาเหตุ .....
2) 2402-2409, 2401-2410, 2401, 4103-4106, 4203-4205, 4301-4306, 4405-4406 สาเหตุ .....
3) 5101, 5103, 5104, 5106-5109, 5201-5205, 5207-5209, 5106, 5106, 5106 สาเหตุ .....
4) 1205, 1206, 1302, 1303, 1305, 1402-1405, 0001-0009 สาเหตุ .....

ชนิดบริการ ป้องกันและกำจัด / Type of service
( ) ปลวก / Termite
( ) กลิ่นอับ / In-Room smell
( ) งู / Snake
(✓) ยุง / Mosquito
(✓) มด / Ant
(✓) แมลงสาบ / Cockroach
( ) ตัวเรือด / Bed Bug
( ) เห็บ, หมัด / Ticks and Flea
(✓) หนู / Rat
( ) อื่นๆ / Other .....

ผลิตภัณฑ์ที่ใช้ในการให้บริการ / Product Application

( ) อัลตร้าธอร์/Ultrathor	.....ลิตร/Liter	( ) ตัวซองรีฟิล เวคโทธอร์/VECTOTHOR In 2 Care	.....ซอง/Piece
( ) อัลตร้าฟอร์ซ เทอร์มิท์โฟม/Ultra Force Termite Foam	.....กระป๋อง/Can	( ) แอ็ททราธอร์/Attrathor	.....ลิตร/Liter
( ) อัลตร้าธอร์อินเจ็ค/Ultrathor (Inject)	.....ลิตร/Liter	( ) ซูมิลาฟ/SUMILARV	.....กรัม/Gram
( ) แม็กซ์ธอร์ 100 / Maxthor 100	.....ลิตร/Liter	( ) ซีไก้ สเปรย์กำจัดแมลง/TZYGO	.....ขวด/Bottle
(✓) ไบธอร์ (ULV) / Bithor (Diluted for ULV)	120cc ลิตร/Liter	( ) ไบรมาการ์ด(เหยื่อหนูก้อนใหญ่แบบร้อยแกน)/Bromaguard	.....ก้อน/Piece
(✓) เพสท์ การ์ด อัลฟ่า / Pest Guard Alpha	240cc ลิตร/Liter	( ) กล่องใส่เหยื่อหนู / Rodent Bait Station	.....กล่อง/Station
( ) ไฮมีน็อพธอร์ อัลตร้า / Hymenopthor Ultra	.....ขวด/Bottle	(✓) กาวดักหนู/Rat Glue Trap	11 คู่/Pair
( ) แม็กซ์ฟอร์ซ ควอนตั้ม / Maxforce Quantum	.....กรัม/Gram	( ) เทมีการ์ด (ทรายอะเบท)/Abate Teme Guard	.....ซอง/Piece
( ) เว็นเดทต้าไนโตร/ Vendetta Nitro	.....กรัม/Gram	( ) ลูกเหม็น / Naphthalene ball	.....ถุง/Pack
( ) โปรเวคต้า/PROVECTA	.....ลิตร/Liter	(✓) ไบรมาดิโอการ์ด-/Bromadioguard (ก้อนเล็ก)	44 ชิ้น/Piece
		( ) อื่นๆ	

ปัญหาที่พบ / Problem Identification .....

วิธีการที่ใช้ในการบริการ / Service Method

(✓) สเปรย์ Spray	( ) ฉีดอัดน้ำยาด้วยเครื่องอัดโฟม Inject by Dry Form Machine	( ) พ่น Hot Fogging (ภายนอก) Fumigation by Hot Fogging (External)
( ) ฉีดอัดน้ำยาด้วยเข็มฉีดยา Injection	( ) อัดน้ำยาลงดิน Soil treatment	( ) เติมทรายอะเบท กำจัดลูกน้ำ Fill up Abate
( ) อัดน้ำยาเข้าใต้ท่ออาคาร Soil treatment by piping injection	( ) เจาะพื้นอัดน้ำยา Drilling the floor	( ) หยอดเต็ม เจล กำจัด มด แมลงสาบ Drop gel
( ) วางเหยื่อหนู, กาวดักหนู, วาง Station Rodent Bait Station / Trap	(✓) พ่น ULV กำจัดยุงแมลงบิน (ภายใน) Spray by ULV (Internal)	(✓) อื่นๆ Other ตรวจเช็ค

หมายเหตุ / Remark [redacted]

PEST GUARD

บริษัท เพสท์ การ์ด จำกัด C 3199

56/402 หมู่ 2 ตำบลวิชิต อำเภอเมือง จังหวัดภูเก็ต 83000
โทร. 076-221116 แฟกซ์. 076-221117 สายด่วน 083-6916777
www.pestguard.co.th Email : info@pestguard.co.th

ทีมบริการ 509

แบบฟอร์มการให้บริการ/Service Report

สัญญาเลขที่ / Contact No. .....

วันที่ / Date 16 / 11 / 22

เวลาที่เข้าบริการ / Time จากเวลา / From 14.00 ถึงเวลา / To 16.00

ชื่อลูกค้า / Customer Name [illegible]

(✓) ภายในรอบบริการตามสัญญาประจำเดือน W 5 Service on month.
( ) นอกเหนือรอบบริการตามสัญญา ..... On call service
( ) แก้ปัญหาลูกค้าร้องเรียน ..... Complain

พื้นที่ให้บริการ ชื่ออาคาร / ห้องพัก / Service area
1) The Lodge Villa & Restaurant Kitchen
2) Kamala Beach Resort Kids Kitchen, Plum
3) Plum Steakhouse Kitchen, Terrace
4) Pool Kitchen, Plum Kitchen, Bar

พื้นที่ที่ไม่สามารถให้บริการได้ / Non service area
1) ..... สาเหตุ .....
2) ..... สาเหตุ .....
3) ..... สาเหตุ .....
4) ..... สาเหตุ .....

ชนิดบริการ ป้องกันและกำจัด / Type of service
( ) ปลวก / Termite
( ) กลิ่นอับ / In-Room smell
( ) งู / Snake
( ) ยุง / Mosquito
( ) มด / Ant
( ) แมลงสาบ / Cockroach
( ) ตัวเรือด / Bed Bug
( ) เห็บ, หมัด / Ticks and Flea
( ) หนู / Rat
( ) อื่นๆ / Other .....

ผลิตภัณฑ์ที่ใช้ในการให้บริการ / Product Application

( ) อัลตร้าธอร์/Ultrathor	.....ลิตร/Liter	( ) ตัวซองรีฟิล เวคโทธอร์/VECTOTHOR In 2 Care	.....ซอง/Piece
( ) อัลตร้าฟอร์ซ เทอร์มิท์โฟม/Ultra Force Termite Foam	.....กระป๋อง/Can	( ) แอ็ททราธอร์/Attrathor	.....ลิตร/Liter
( ) อัลตร้าธอร์อินเจ็ค/Ultrathor (Inject)	.....ลิตร/Liter	( ) ซูมิลาฟ/SUMILARV	.....กรัม/Gram
(✓) แม็กซ์ธอร์ 100 / Maxthor 100	120cc ลิตร/Liter	( ) ซีไก้ สเปรย์กำจัดแมลง/TZYGO	.....ขวด/Bottle
( ) ไบธอร์ (ULV) / Bithor (Diluted for ULV)	.....ลิตร/Liter	( ) ไบรมาการ์ด(เหยื่อหนูก้อนใหญ่แบบร้อยแกน)/Bromaguard	.....ก้อน/Piece
( ) เพสท์ การ์ด อัลฟ่า / Pest Guard Alpha	.....ลิตร/Liter	( ) กล่องใส่เหยื่อหนู / Rodent Bait Station	.....กล่อง/Station
( ) ไฮมีน็อพธอร์ อัลตร้า / Hymenopthor Ultra	.....ขวด/Bottle	( ) กาวดักหนู/Rat Glue Trap	.....คู่/Pair
( ) แม็กซ์ฟอร์ซ ควอนตั้ม / Maxforce Quantum	.....กรัม/Gram	( ) เทมีการ์ด (ทรายอะเบท)/Abate Teme Guard	.....ซอง/Piece
( ) เว็นเดทต้าไนโตร/ Vendetta Nitro	.....กรัม/Gram	( ) ลูกเหม็น / Naphthalene ball	.....ถุง/Pack
( ) โปรเวคต้า/PROVECTA	.....ลิตร/Liter	( ) ไบรมาดิโอการ์ด-/Bromadioguard (ก้อนเล็ก)	.....ชิ้น/Piece
		( ) อื่นๆ	

ปัญหาที่พบ / Problem Identification .....

วิธีการที่ใช้ในการบริการ / Service Method

(✓) สเปรย์ Spray	( ) ฉีดอัดน้ำยาด้วยเครื่องอัดโฟม Inject by Dry Form Machine	( ) พ่น Hot Fogging (ภายนอก) Fumigation by Hot Fogging (External)
( ) ฉีดอัดน้ำยาด้วยเข็มฉีดยา Injection	( ) อัดน้ำยาลงดิน Soil treatment	( ) เติมทรายอะเบท กำจัดลูกน้ำ Fill up Abate
( ) อัดน้ำยาเข้าใต้ท่ออาคาร Soil treatment by piping injection	( ) เจาะพื้นอัดน้ำยา Drilling the floor	( ) หยอดเต็ม เจล กำจัด มด แมลงสาบ Drop gel
( ) วางเหยื่อหนู, กาวดักหนู, วาง Station Rodent Bait Station / Trap	( ) พ่น ULV กำจัดยุงแมลงบิน (ภายใน) Spray by ULV (Internal)	(✓) อื่นๆ Other [illegible]

หมายเหตุ / Remark [redacted]

PEST GUARD

บริษัท เพสท์ การ์ด จำกัด

56/402 หมู่ 2 ตำบลวิชิต อำเภอเมือง จังหวัดภูเก็ต 83000
โทร. 076-221116 แฟกซ์. 076-221117 สายด่วน 083-6916777
www.pestguard.co.th Email : info@pestguard.co.th

C 4679

ทีมบริการ 509

แบบฟอร์มการให้บริการ/Service Report

สัญญาเลขที่ /Contact No. .....

วันที่ / Date 28 / [illegible] / 62

เวลาที่เข้าบริการ / Time จากเวลา / From 13.00 ถึงเวลา / To 16.00

ชื่อลูกค้า / Customer Name Cape Sierra Kanab

(✓) ภายในรอบบริการตามสัญญาประจำเดือน 5 ครั้ง Service on month.
( ) นอกเหนือรอบบริการตามสัญญา On call service
( ) แก้ปัญหาลูกค้าร้องเรียน Complain

พื้นที่ให้บริการ ชื่ออาคาร / ห้องพัก / Service area
1) [illegible]
2) [illegible]
3) [illegible]
4)

พื้นที่ที่ไม่สามารถให้บริการได้ / Non service area
1) ..... สาเหตุ .....
2) ..... สาเหตุ .....
3) ..... สาเหตุ .....
4) ..... สาเหตุ .....

ประเภทบริการ ป้องกันและกำจัด / Type of service
(✓) ปลวก / Termite
( ) กลิ่นอับ / In-Room smell
( ) งู / Snake
( ) ยุง / Mosquito
( ) มด / Ant
( ) แมลงสาบ / Cockroach
( ) ตัวเรือด / Bed Bug
( ) เห็บ, หมัด / Ticks and Flea
( ) หนู / Rat
( ) อื่นๆ / Other .....

ผลิตภัณฑ์ที่ใช้ในการให้บริการ / Product Application

( ) อัลตร้าธอร์/Ultrathor	.....ลิตร/Liter	( ) ตัวของวีฟิล เวคโทธอร์/VECTOTHOR In 2 Care	.....ซอง/Piece
( ) อัลตร้าฟอร์ซ เทอร์มิทโฟม/Ultra Force Termite Foam	.....กระป๋อง/Can	( ) แอ็ททราธอร์/Attrathor	.....ลิตร/Liter
( ) อัลตร้าธอร์อินเจ็ค /Ultrathor (Inject)	.....ลิตร/Liter	( ) ซูมิลาฟ/SUMILARV	.....กรัม/Gram
(✓) แม็กซ์ธอร์ 100 / Maxthor 100	1 ลิตร.....ลิตร/Liter	( ) ซีไก้ สเปรย์กำจัดแมลง/TZYGO	.....ขวด/Bottle
( ) ไบธอร์ (ULV) / Bithor (Diluted for ULV)	.....ลิตร/Liter	( ) ไบรมาการ์ด(เหยื่อหนูก้อนใหญ่เบบร้อยแดน)/Bromaguard	.....ก้อน/Piece
( ) เพสท์ การ์ด อัลฟ่า / Pest Guard Alpha	.....ลิตร/Liter	( ) กล่องใส่เหยื่อหนู / Rodent Bait Station	.....กล่อง/Station
( ) ไฮมีน้อพธอร์ อัลตร้า / Hymenopthor Ultra	.....ขวด/Bottle	( ) กาวดักหนู/Rat Glue Trap	.....คู่/Pair
( ) แม็กซ์ฟอร์ซ ควอนตั้ม / Maxforce Quantum	.....กรัม/Gram	( ) เทมิการ์ด (ทรายอะเบท)/Abate Teme Guard	.....ซอง/Piece
( ) เว็นเดทต้าไนโตร/ Vendetta Nitro	.....กรัม/Gram	( ) ลูกเหม็น / Naphthalene ball	.....ถุง/Pack
( ) โปรเวคต้า/PROVECTA	.....ลิตร/Liter	( ) ไบรมาดิโอการ์ด-/Bromadioguard (ก้อนเล็ก)	.....ชิ้น/Piece
		( ) อื่นๆ	

ปัญหาที่พบ / Problem Identification .....

วิธีการที่ใช้ในการบริการ / Service Method

( ) สเปรย์ Spray	( ) ฉีดอัดน้ำยาด้วยเครื่องอัดโฟม Inject by Dry Form Machine	( ) พ่น Hot Fogging (ภายนอก) Fumigation by Hot Fogging (External)
(✓) ฉีดอัดน้ำยาด้วยเข็มฉีดยา Injection	( ) อัดน้ำยาลงดิน Soil treatment	( ) เติมทรายอะเบท กำจัดลูกน้ำ Fill up Abate
( ) อัดน้ำยาเข้าใต้ท่ออาคาร Soil treatment by piping injection	( ) เจาะพื้นอัดน้ำยา Drilling the floor	( ) หยอดแต้ม เจล กำจัด มด แมลงสาบ Drop gel
( ) วางเหยื่อหนู, กาวดักหนู, วาง Station Rodent Bait Station / Trap	( ) พ่น ULV กำจัดยุงแมลงบิน (ภายใน) Spray by ULV (Internal)	(✓) อื่นๆ Other ตรวจเช็ค

หมายเหตุ / Remark [illegible]

PEST GUARD

บริษัท เพสท์ การ์ด จำกัด

56/402 หมู่ 2 ตำบลวิชิต อำเภอเมือง จังหวัดภูเก็ต 83000
โทร. 076-221116 แฟกซ์. 076-221117 สายด่วน 083-6916777
www.pestguard.co.th Email : info@pestguard.co.th

C 4680

ทีมบริการ 509

แบบฟอร์มการให้บริการ/Service Report

สัญญาเลขที่ /Contact No. .....

วันที่ / Date [illegible] / [illegible] / 62

เวลาที่เข้าบริการ / Time จากเวลา / From [illegible] ถึงเวลา / To [illegible]

ชื่อลูกค้า / Customer Name Cape Sierra Kanab

( ) ภายในรอบบริการตามสัญญาประจำเดือน 5 ครั้ง Service on month.
( ) นอกเหนือรอบบริการตามสัญญา On call service
( ) แก้ปัญหาลูกค้าร้องเรียน Complain

พื้นที่ให้บริการ ชื่ออาคาร / ห้องพัก / Service area
1) [illegible]
2) [illegible]
3) [illegible]
4)

พื้นที่ที่ไม่สามารถให้บริการได้ / Non service area
1) ..... สาเหตุ .....
2) ..... สาเหตุ .....
3) ..... สาเหตุ .....
4) ..... สาเหตุ .....

ประเภทบริการ ป้องกันและกำจัด / Type of service
( ) ปลวก / Termite
( ) กลิ่นอับ / In-Room smell
( ) งู / Snake
(✓) ยุง / Mosquito
(✓) มด / Ant
( ) แมลงสาบ / Cockroach
( ) ตัวเรือด / Bed Bug
( ) เห็บ, หมัด / Ticks and Flea
(✓) หนู / Rat
( ) อื่นๆ / Other .....

ผลิตภัณฑ์ที่ใช้ในการให้บริการ / Product Application

( ) อัลตร้าธอร์/Ultrathor	.....ลิตร/Liter	( ) ตัวของวีฟิล เวคโทธอร์/VECTOTHOR In 2 Care	.....ซอง/Piece
( ) อัลตร้าฟอร์ซ เทอร์มิทโฟม/Ultra Force Termite Foam	.....กระป๋อง/Can	( ) แอ็ททราธอร์/Attrathor	.....ลิตร/Liter
( ) อัลตร้าธอร์อินเจ็ค /Ultrathor (Inject)	.....ลิตร/Liter	( ) ซูมิลาฟ/SUMILARV	.....กรัม/Gram
( ) แม็กซ์ธอร์ 100 / Maxthor 100	.....ลิตร/Liter	( ) ซีไก้ สเปรย์กำจัดแมลง/TZYGO	.....ขวด/Bottle
(✓) ไบธอร์ (ULV) / Bithor (Diluted for ULV)	100 ลิตร.....ลิตร/Liter	( ) ไบรมาการ์ด(เหยื่อหนูก้อนใหญ่เบบร้อยแดน)/Bromaguard	.....ก้อน/Piece
(✓) เพสท์ การ์ด อัลฟ่า / Pest Guard Alpha	2000 ลิตร.....ลิตร/Liter	( ) กล่องใส่เหยื่อหนู / Rodent Bait Station	.....กล่อง/Station
( ) ไฮมีน้อพธอร์ อัลตร้า / Hymenopthor Ultra	.....ขวด/Bottle	(✓) กาวดักหนู/Rat Glue Trap	12 คู่/Pair
( ) แม็กซ์ฟอร์ซ ควอนตั้ม / Maxforce Quantum	.....กรัม/Gram	( ) เทมิการ์ด (ทรายอะเบท)/Abate Teme Guard	.....ซอง/Piece
( ) เว็นเดทต้าไนโตร/ Vendetta Nitro	.....กรัม/Gram	( ) ลูกเหม็น / Naphthalene ball	.....ถุง/Pack
( ) โปรเวคต้า/PROVECTA	.....ลิตร/Liter	( ) ไบรมาดิโอการ์ด-/Bromadioguard (ก้อนเล็ก)	.....ชิ้น/Piece
		( ) อื่นๆ	

ปัญหาที่พบ / Problem Identification [illegible] 12 คู่

วิธีการที่ใช้ในการบริการ / Service Method

(✓) สเปรย์ Spray	( ) ฉีดอัดน้ำยาด้วยเครื่องอัดโฟม Inject by Dry Form Machine	( ) พ่น Hot Fogging (ภายนอก) Fumigation by Hot Fogging (External)
( ) ฉีดอัดน้ำยาด้วยเข็มฉีดยา Injection	( ) อัดน้ำยาลงดิน Soil treatment	( ) เติมทรายอะเบท กำจัดลูกน้ำ Fill up Abate
( ) อัดน้ำยาเข้าใต้ท่ออาคาร Soil treatment by piping injection	( ) เจาะพื้นอัดน้ำยา Drilling the floor	( ) หยอดแต้ม เจล กำจัด มด แมลงสาบ Drop gel
( ) วางเหยื่อหนู, กาวดักหนู, วาง Station Rodent Bait Station / Trap	(✓) พ่น ULV กำจัดยุงแมลงบิน (ภายใน) Spray by ULV (Internal)	(✓) อื่นๆ Other ตรวจเช็ค

หมายเหตุ / Remark [illegible]

[redacted]

PEST GUARD

บริษัท เพสท์ การ์ด จำกัด

56/402 หมู่ 2 ตำบลวิชิต อำเภอเมือง จังหวัดภูเก็ต 83000
โทร. 076-221116 แฟกซ์. 076-221117 สายด่วน 083-6916777
www.pestguard.co.th Email : info@pestguard.co.th

C 4721

ทีมบริการ 309

แบบฟอร์มการให้บริการ/Service Report

สัญญาเลขที่ /Contact No. .....

วันที่ / Date 04 / 12 / 67

เวลาที่เข้าบริการ / Time จากเวลา / From 12.00 ถึงเวลา / To 20.00

ชื่อลูกค้า / Customer Name Cape Sienna Kamala

(✓) ภายในรอบบริการตามสัญญาประจำเดือน 5.0 Service on month.
( ) นอกเหนือรอบบริการตามสัญญา ..... On call service
( ) แก้ปัญหาลูกค้าร้องเรียน ..... Complain

พื้นที่ที่ให้บริการ ชื่ออาคาร / ห้องพัก / Service area
1) คีรีลันตอลาน
2) แอล.ซี., ซีอาร์ซี
3) .....
4) .....

พื้นที่ที่ไม่สามารถให้บริการได้ / Non service area
1) ..... สาเหตุ .....
2) ..... สาเหตุ .....
3) ..... สาเหตุ .....
4) ..... สาเหตุ .....

ประเภทบริการ ป้องกันและกำจัด / Type of service

( ) ปลวก / Termite
( ) กลิ่นอับ / In-Room smell
( ) งู / Snake
(✓) ยุง / Mosquito
(✓) มด / Ant
( ) แมลงสาบ / Cockroach
( ) ตัวเรือด / Bed Bug
( ) เห็บ, หมัด / Ticks and Flea
( ) หนู / Rat
( ) อื่นๆ / Other .....

ผลิตภัณฑ์ที่ใช้ในการให้บริการ / Product Application

( ) อัลตร้าธอร์/Ultrathor	.....ลิตร/Liter	( ) ตัวของรีฟิล เวคโทธอร์/VECTOTHOR In 2 Care	.....ซอง/Piece
( ) อัลตร้าฟอร์ซ เทอร์มิทท์โฟม/Ultra Force Termite Foam	.....กระป๋อง/Can	( ) แอ็ททราธอร์/Atrathor	.....ลิตร/Liter
( ) อัลตร้าธอร์อินเจ็ค/Ultrathor (Inject)	.....ลิตร/Liter	( ) ซูมิลาฟ/SUMILARV	.....กรัม/Gram
( ) แม็กซ์ธอร์ 100 / Maxthor 100	.....ลิตร/Liter	( ) ซีไล้ สเปรย์กำจัดแมลง/TZYGO	.....ขวด/Bottle
(✓) ไบธอร์ (ULV) / Bithor (Diluted for ULV)	100.....ลิตร/Liter	( ) โบรมาการ์ด(เหยื่อหนูก้อนใหญ่แบบร้อยแถม)/Bromaguard	.....ก้อน/Piece
( ) เพสท์ การ์ด อัลฟ่า / Pest Guard Alpha	300.....ลิตร/Liter	( ) กล่องใส่เหยื่อหนู / Rodent Bait Station	.....กล่อง/Station
( ) ไฮมีน้อพธอร์ อัลตร้า / Hymenopthor Ultra	.....ขวด/Bottle	( ) กาวดักหนู/Rat Glue Trap	.....คู่/Pair
( ) แม็กซ์ฟอร์ซ ควอนตั้ม / Maxforce Quantum	.....กรัม/Gram	( ) เทมิการ์ด (ทรายอะเบท)/Abate Teme Guard	.....ซอง/Piece
( ) เว็นเดทต้าไนโตร/ Vendetta Nitro	.....กรัม/Gram	( ) ลูกเหม็น / Naphthalene ball	.....ถุง/Pack
( ) โปรเวกต้า/PROVECTA	.....ลิตร/Liter	( ) โบรมาดิโอการ์ด-/Bromadioguard (ก้อนเล็ก)	.....ชิ้น/Piece
		(✓) อื่นๆ ตรวจเช็ค 15 จุด	

ปัญหาที่พบ / Problem Identification .....

วิธีการที่ใช้ในการบริการ / Service Method

(✓) สเปรย์ Spray
( ) ฉีดอัดน้ำยาด้วยเครื่องอัดโฟม Inject by Dry Form Machine
( ) พ่น Hot Fogging (ภายนอก) Fumigation by Hot Fogging (External)
( ) ฉีดอัดน้ำยาด้วยเข็มฉีดยา Injection
( ) อัดน้ำยาลงดิน Soil treatment
( ) เติมทรายอะเบท กำจัดลูกน้ำ Fill up Abate
( ) อัดน้ำยาเข้าใต้ท่ออาคาร Soil treatment by piping injection
( ) เจาะพื้นอัดน้ำยา Drilling the floor
(✓) หยอดเค้ม เจล กำจัด มด แมลงสาบ Drop gel
( ) วางเหยื่อหนู, กาวดักหนู, วาง Station Rodent Bait Station / Trap
(✓) พ่น ULV กำจัดยุงแมลงบิน (ภายใน) Spray by ULV (Internal)
(✓) อื่นๆ Other ตรวจเช็ค

หมายเหตุ / Remark .....

PEST GUARD

บริษัท เพสท์ การ์ด จำกัด

56/402 หมู่ 2 ตำบลวิชิต อำเภอเมือง จังหวัดภูเก็ต 83000
โทร. 076-221116 แฟกซ์. 076-221117 สายด่วน 083-6916777
www.pestguard.co.th Email : info@pestguard.co.th

C 1916

ทีมบริการ 90

แบบฟอร์มการให้บริการ/Service Report

สัญญาเลขที่ /Contact No. .....

วันที่ / Date 18 / 12 / 67

เวลาที่เข้าบริการ / Time จากเวลา / From 00.08 ถึงเวลา / To .....

ชื่อลูกค้า / Customer Name Cape Sienna Kamala

(✓) ภายในรอบบริการตามสัญญาประจำเดือน 2.0 Service on month
( ) นอกเหนือรอบบริการตามสัญญา ..... On call service
( ) แก้ปัญหาลูกค้าร้องเรียน ..... Complain

พื้นที่ที่ให้บริการ ชื่ออาคาร / ห้องพัก / Service area
1) สปาพอร์ท
2) .....
3) .....
4) .....

พื้นที่ที่ไม่สามารถให้บริการได้ / Non service area
1) ..... สาเหตุ .....
2) ..... สาเหตุ .....
3) ..... สาเหตุ .....
4) ..... สาเหตุ .....

ประเภทบริการ ป้องกันและกำจัด / Type of service

( ) ปลวก / Termite
( ) กลิ่นอับ / In-Room smell
( ) งู / Snake
(✓) ยุง / Mosquito
( ) มด / Ant
( ) แมลงสาบ / Cockroach
( ) ตัวเรือด / Bed Bug
( ) เห็บ, หมัด / Ticks and Flea
( ) หนู / Rat
( ) อื่นๆ / Other .....

ผลิตภัณฑ์ที่ใช้ในการให้บริการ / Product Application

( ) อัลตร้าธอร์/Ultrathor	.....ลิตร/Liter	( ) ตัวของรีฟิล เวคโทธอร์/VECTOTHOR In 2 Care	.....ซอง/Piece
( ) อัลตร้าฟอร์ซ เทอร์มิทท์โฟม/Ultra Force Termite Foam	.....กระป๋อง/Can	( ) แอ็ททราธอร์/Atrathor	.....ลิตร/Liter
( ) อัลตร้าธอร์อินเจ็ค/Ultrathor (Inject)	.....ลิตร/Liter	( ) ซูมิลาฟ/SUMILARV	.....กรัม/Gram
( ) แม็กซ์ธอร์ 100 / Maxthor 100	.....ลิตร/Liter	( ) ซีไล้ สเปรย์กำจัดแมลง/TZYGO	.....ขวด/Bottle
( ) ไบธอร์ (ULV) / Bithor (Diluted for ULV)	.....ลิตร/Liter	( ) โบรมาการ์ด(เหยื่อหนูก้อนใหญ่แบบร้อยแถม)/Bromaguard	.....ก้อน/Piece
( ) เพสท์ การ์ด อัลฟ่า / Pest Guard Alpha	.....ลิตร/Liter	( ) กล่องใส่เหยื่อหนู / Rodent Bait Station	.....กล่อง/Station
( ) ไฮมีน้อพธอร์ อัลตร้า / Hymenopthor Ultra	.....ขวด/Bottle	( ) กาวดักหนู/Rat Glue Trap	.....คู่/Pair
( ) แม็กซ์ฟอร์ซ ควอนตั้ม / Maxforce Quantum	.....กรัม/Gram	(✓) เทมิการ์ด (ทรายอะเบท)/Abate Teme Guard	5ซอง.....ซอง/Piece
( ) เว็นเดทต้าไนโตร/ Vendetta Nitro	.....กรัม/Gram	( ) ลูกเหม็น / Naphthalene ball	.....ถุง/Pack
( ) โปรเวกต้า/PROVECTA	.....ลิตร/Liter	( ) โบรมาดิโอการ์ด-/Bromadioguard (ก้อนเล็ก)	.....ชิ้น/Piece
		( ) อื่นๆ	

ปัญหาที่พบ / Problem Identification .....

วิธีการที่ใช้ในการบริการ / Service Method

( ) สเปรย์ Spray
( ) ฉีดอัดน้ำยาด้วยเครื่องอัดโฟม Inject by Dry Form Machine
( ) พ่น Hot Fogging (ภายนอก) Fumigation by Hot Fogging (External)
( ) ฉีดอัดน้ำยาด้วยเข็มฉีดยา Injection
( ) อัดน้ำยาลงดิน Soil treatment
(✓) เติมทรายอะเบท กำจัดลูกน้ำ Fill up Abate
( ) อัดน้ำยาเข้าใต้ท่ออาคาร Soil treatment by piping injection
( ) เจาะพื้นอัดน้ำยา Drilling the floor
( ) หยอดเค้ม เจล กำจัด มด แมลงสาบ Drop gel
( ) วางเหยื่อหนู, กาวดักหนู, วาง Station Rodent Bait Station / Trap
( ) พ่น ULV กำจัดยุงแมลงบิน (ภายใน) Spray by ULV (Internal)
(✓) อื่นๆ Other สภาพดี

หมายเหตุ / Remark .....

PEST GUARD

บริษัท เพสท์ การ์ด จำกัด

56/402 หมู่ 2 ตำบลวิชิต อำเภอเมือง จังหวัดภูเก็ต 83000
โทร. 076-221116 แฟกซ์. 076-221117 สายด่วน 083-6916777
www.pestguard.co.th Email : info@pestguard.co.th

D 2840

ทีมบริการ 559

แบบฟอร์มการให้บริการ/Service Report

สัญญาเลขที่ /Contact No. .....

วันที่ / Date 23 / 2 / 57

เวลาที่เข้าบริการ / Time จากเวลา / From 13.00 ถึงเวลา / To 14.00

ชื่อลูกค้า / Customer Name [illegible]

(✓) ภายในรอบบริการตามสัญญาประจำเดือน 3.6 Service on month.
( ) นอกเหนือรอบบริการตามสัญญา On call service
( ) แก้ปัญหาลูกค้าร้องเรียน Complain

พื้นที่ให้บริการ ชื่ออาคาร / ห้องพัก / Service area
1) [illegible]
2) [illegible]
3) .....
4) .....

พื้นที่ที่ไม่สามารถให้บริการได้ / Non service area
1) ..... สาเหตุ .....
2) ..... สาเหตุ .....
3) ..... สาเหตุ .....
4) ..... สาเหตุ .....

ประเภทบริการ ป้องกันและกำจัด / Type of service
(✓) ปลวก / Termite
( ) กลิ่นอับ / In-Room smell
( ) งู / Snake
( ) ยุง / Mosquito
( ) มด / Ant
( ) แมลงสาบ / Cockroach
( ) ตัวเรือด / Bed Bug
( ) เห็บ, หมัด / Ticks and Flea
( ) หนู / Rat
( ) อื่นๆ / Other .....

ผลิตภัณฑ์ที่ใช้ในการให้บริการ / Product Application

( ) อัลตร้าธอร์/Ultrathor	.....ลิตร/Liter	( ) ตัวซองซีฟิล เวคโทธอร์/VECTOTHOR In 2 Care	.....ซอง/Piece
( ) อัลตร้าฟอร์ซ เทอร์มิทท์โฟม/Ultra Force Termite Foam	.....กระป๋อง/Can	( ) แอ๊ททราธอร์/Attrathor	.....ลิตร/Liter
( ) อัลตร้าธอร์อินเจ็ต /Ultrathor (Inject)	.....ลิตร/Liter	( ) ซูมิลาฟ/SUMILARV	.....กรัม/Gram
(✓) แม็กซ์ธอร์ 100 / Maxthor 100	100% ลิตร/Liter	( ) ซีไก้ สเปรย์กำจัดแมลง/TZYGO	.....ขวด/Bottle
( ) ไบธอร์ (ULV) / Bithor (Diluted for ULV)	.....ลิตร/Liter	( ) โบรมาการ์ด(เหยื่อหนูก้อนใหญ่แบบร้อยแถน)/Bromaguard	.....ก้อน/Piece
( ) เพสท์ การ์ด อัลฟ่า / Pest Guard Alpha	.....ลิตร/Liter	( ) กล่องใส่เหยื่อหนู / Rodent Bait Station	.....กล่อง/Station
( ) ไฮมีน๊อพธอร์ อัลตร้า / Hymenopthor Ultra	.....ขวด/Bottle	( ) ถาดกาวดักหนู/Rat Glue Trap	.....คู่/Pair
( ) แม็กซ์ฟอร์ซ ควอนตั้ม / Maxforce Quantum	.....กรัม/Gram	( ) เทมีการ์ด (ทรายอะเบท)/Abate Teme Guard	.....ซอง/Piece
( ) เว็นเดทต้าไนโตร/ Vendetta Nitro	.....กรัม/Gram	( ) ลูกเหม็น / Naphthalene ball	.....ถุง/Pack
( ) โปรเวคต้า/PROVECTA	.....ลิตร/Liter	( ) โบรมาดิโอการ์ด-/Bromadioguard (ก้อนเล็ก)	.....ชิ้น/Piece
		( ) อื่นๆ	

ปัญหาที่พบ / Problem Identification .....

วิธีการที่ใช้ในการบริการ / Service Method

( ) สเปรย์ Spray	( ) ฉีดอัดน้ำยาด้วยเครื่องอัดโฟม Inject by Dry Form Machine	( ) พ่น Hot Fogging (ภายนอก) Fumigation by Hot Fogging (External)
(✓) ฉีดอัดน้ำยาด้วยเข็มฉีดยา Injection	( ) อัดน้ำยาลงดิน Soil treatment	( ) เติมทรายอะเบท กำจัดลูกน้ำ Fill up Abate
( ) อัดน้ำยาเข้าใต้ท่ออาคาร Soil treatment by piping injection	( ) เจาะพื้นอัดน้ำยา Drilling the floor	( ) หยอดแด้ม เจล กำจัด มด แมลงสาบ Drop gel
( ) วางเหยื่อหนู, กาวดักหนู, วาง Station Rodent Bait Station / Trap	( ) พ่น ULV กำจัดยุงแมลงบิน (ภายใน) Spray by ULV (Internal)	(✓) อื่นๆ Other [illegible]

หมายเหตุ / Remark [illegible]

[redacted]

PEST GUARD

บริษัท เพสท์ การ์ด จำกัด

56/402 หมู่ 2 ตำบลวิชิต อำเภอเมือง จังหวัดภูเก็ต 83000
โทร. 076-221116 แฟกซ์. 076-221117 สายด่วน 083-6916777
www.pestguard.co.th Email : info@pestguard.co.th

D 2841

ทีมบริการ 559

แบบฟอร์มการให้บริการ/Service Report

สัญญาเลขที่ /Contact No. .....

วันที่ / Date 28 / 2 / 57

เวลาที่เข้าบริการ / Time จากเวลา / From 9.00 ถึงเวลา / To 10.00

ชื่อลูกค้า / Customer Name [illegible]

(✓) ภายในรอบบริการตามสัญญาประจำเดือน 3.6 Service on month.
( ) นอกเหนือรอบบริการตามสัญญา On call service
( ) แก้ปัญหาลูกค้าร้องเรียน Complain

พื้นที่ให้บริการ ชื่ออาคาร / ห้องพัก / Service area
1) [illegible]
2) [illegible]
3) .....
4) .....

พื้นที่ที่ไม่สามารถให้บริการได้ / Non service area
1) ..... สาเหตุ .....
2) ..... สาเหตุ .....
3) ..... สาเหตุ .....
4) ..... สาเหตุ .....

ประเภทบริการ ป้องกันและกำจัด / Type of service
( ) ปลวก / Termite
( ) กลิ่นอับ / In-Room smell
( ) งู / Snake
(✓) ยุง / Mosquito
(✓) มด / Ant
(✓) แมลงสาบ / Cockroach
( ) ตัวเรือด / Bed Bug
( ) เห็บ, หมัด / Ticks and Flea
(✓) หนู / Rat
( ) อื่นๆ / Other .....

ผลิตภัณฑ์ที่ใช้ในการให้บริการ / Product Application

( ) อัลตร้าธอร์/Ultrathor	.....ลิตร/Liter	( ) ตัวซองซีฟิล เวคโทธอร์/VECTOTHOR In 2 Care	.....ซอง/Piece
( ) อัลตร้าฟอร์ซ เทอร์มิทท์โฟม/Ultra Force Termite Foam	.....กระป๋อง/Can	( ) แอ๊ททราธอร์/Attrathor	.....ลิตร/Liter
( ) อัลตร้าธอร์อินเจ็ต /Ultrathor (Inject)	.....ลิตร/Liter	( ) ซูมิลาฟ/SUMILARV	.....กรัม/Gram
( ) แม็กซ์ธอร์ 100 / Maxthor 100	.....ลิตร/Liter	( ) ซีไก้ สเปรย์กำจัดแมลง/TZYGO	.....ขวด/Bottle
(✓) ไบธอร์ (ULV) / Bithor (Diluted for ULV)	20% ลิตร/Liter	( ) โบรมาการ์ด(เหยื่อหนูก้อนใหญ่แบบร้อยแถน)/Bromaguard	.....ก้อน/Piece
(✓) เพสท์ การ์ด อัลฟ่า / Pest Guard Alpha	100% ลิตร/Liter	( ) กล่องใส่เหยื่อหนู / Rodent Bait Station	.....กล่อง/Station
( ) ไฮมีน๊อพธอร์ อัลตร้า / Hymenopthor Ultra	.....ขวด/Bottle	( ) ถาดกาวดักหนู/Rat Glue Trap	.....คู่/Pair
( ) แม็กซ์ฟอร์ซ ควอนตั้ม / Maxforce Quantum	.....กรัม/Gram	( ) เทมีการ์ด (ทรายอะเบท)/Abate Teme Guard	.....ซอง/Piece
( ) เว็นเดทต้าไนโตร/ Vendetta Nitro	.....กรัม/Gram	( ) ลูกเหม็น / Naphthalene ball	.....ถุง/Pack
( ) โปรเวคต้า/PROVECTA	.....ลิตร/Liter	( ) โบรมาดิโอการ์ด-/Bromadioguard (ก้อนเล็ก)	.....ชิ้น/Piece
		( ) อื่นๆ	

ปัญหาที่พบ / Problem Identification .....

วิธีการที่ใช้ในการบริการ / Service Method

(✓) สเปรย์ Spray	( ) ฉีดอัดน้ำยาด้วยเครื่องอัดโฟม Inject by Dry Form Machine	( ) พ่น Hot Fogging (ภายนอก) Fumigation by Hot Fogging (External)
( ) ฉีดอัดน้ำยาด้วยเข็มฉีดยา Injection	( ) อัดน้ำยาลงดิน Soil treatment	( ) เติมทรายอะเบท กำจัดลูกน้ำ Fill up Abate
( ) อัดน้ำยาเข้าใต้ท่ออาคาร Soil treatment by piping injection	( ) เจาะพื้นอัดน้ำยา Drilling the floor	( ) หยอดแด้ม เจล กำจัด มด แมลงสาบ Drop gel
( ) วางเหยื่อหนู, กาวดักหนู, วาง Station Rodent Bait Station / Trap	(✓) พ่น ULV กำจัดยุงแมลงบิน (ภายใน) Spray by ULV (Internal)	(✓) อื่นๆ Other [illegible]

หมายเหตุ / Remark [illegible]

[redacted]